

Subsistema Nacional de Información Económica

Enrique Ordaz

Finalidad

Suministrar a la sociedad y al Estado información estadística y geográfica de Interés Nacional de calidad, pertinente, veraz y oportuna, para coadyuvar al desarrollo nacional

Principios rectores

Accesibilidad, Transparencia, Objetividad e Independencia

El artículo 26 constitucional refiere a la planeación democrática del desarrollo nacional.

A

**el Estado contará con un
Sistema de Planeación
Democrática**

B

**el Estado contará con un
Sistema Nacional de
Estadística y Geografía**

C

**En política social, el estado
contará con un Consejo
Nacional de Evaluación de la
Política de Desarrollo Social.**


- El mandato constitucional del SNIEG es:

**“Producir información para la planeación nacional del desarrollo,
así como para su seguimiento y evaluación”**

La Ley del Sistema Nacional de Información Estadística y Geográfica (LSNIEG) establece las bases de organización y funcionamiento del SNIEG.



¿Cómo se integra?



Funciones del INEGI dentro del SNIEG



01

Productor de información estadística y geográfica

02

Regulador de las actividades estadísticas y geográficas

03

Coordinador del SNIEG

04

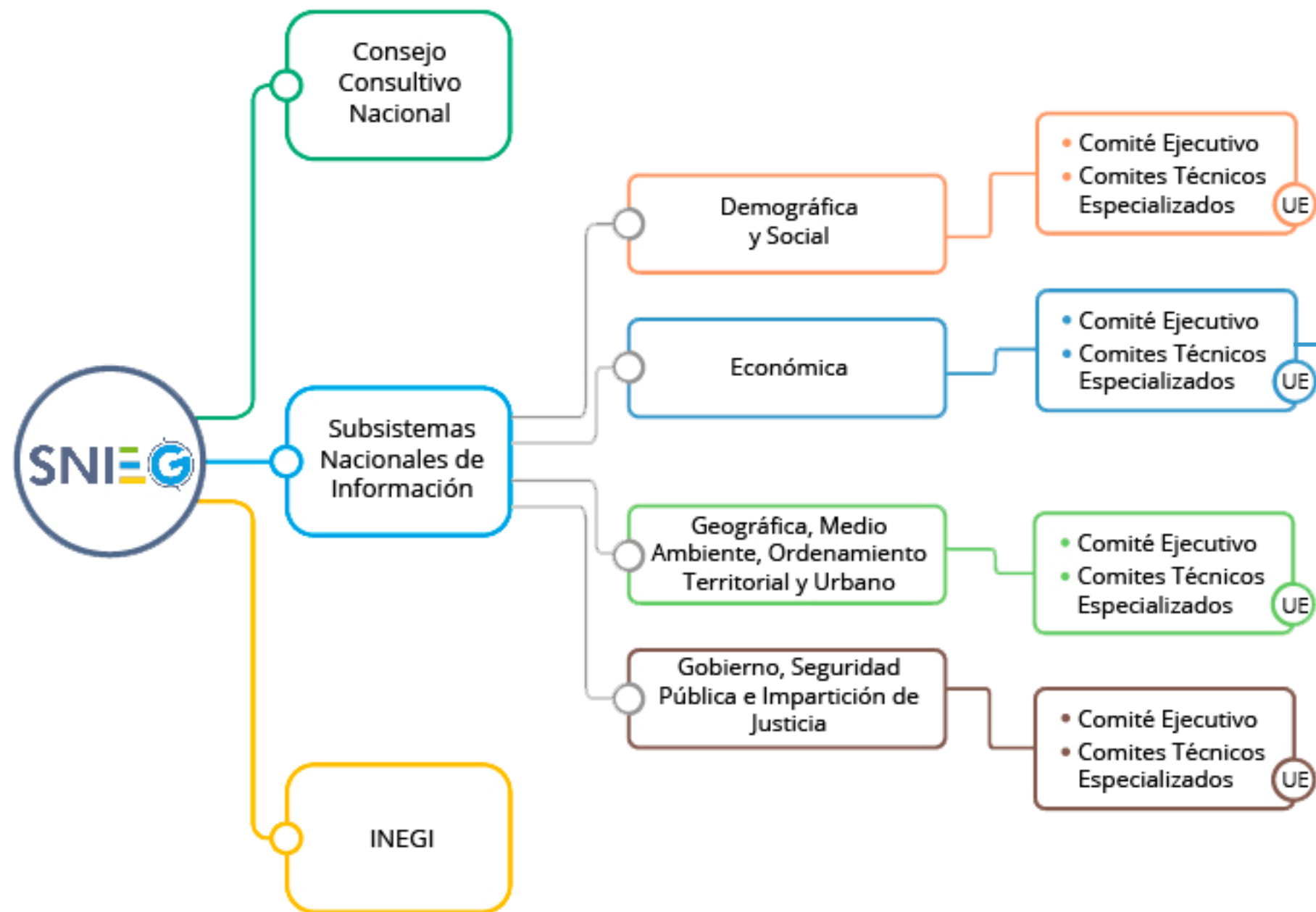
Fuente oficial de información estadística y geográfica para la Sociedad y el Estado

05

Promotor del uso de la estadística y geografía oficial

06

Conservación de la información



Comité Ejecutivo del SNIE

- **Vicepresidente de la Junta de Gobierno**
- **Un Vocal de:**
 - **ECONOMÍA**
 - **HACIENDA**
 - **TURISMO**
 - **ENERGÍA**
 - **AGRICULTURA**
 - **TRANSPORTE Y C.**
 - **TRABAJO**
 - **BANXICO**
 - **IFT**
- **Secretaría Técnica**
- **Secretaría Ejecutiva**

El objetivo del subsistema es...

- Producir, integrar y difundir información económica.
- La Ley menciona específicamente a:
 - **Censos Nacionales: Económicos y Agropecuario**
 - **El Sistema de Cuentas Nacionales**
 - **Los índices de precios:**
 - Índice Nacional de Precios al Consumidor
 - Índice Nacional de Precios Productor
- Igualmente, generar un **conjunto de indicadores clave** que atiendan los temas de cuentas nacionales, ciencia y tecnología, información financiera, precios y trabajo.

Para lo anterior el Subsistema...

- Cuenta con una infraestructura mínima:
 - I. Un marco geo-estadístico y
 - II. Un Directorio Nacional de Unidades Económicas.

- Además, con la colaboración de las Unidades, el INEGI elaborará dichos indicadores a partir de:
 - I. Los censos nacionales económicos y agropecuario;
 - II. Un sistema integrado de encuestas en unidades económicas, y
 - III. Registros administrativos.

El Subsistema es coordinado por un Comité Ejecutivo

- Lo preside un Vicepresidente de la Junta de Gobierno del INEGI.
- Secretario Técnico es el Director General de Estadísticas Económicas.
- Participación mínima de la Secretaría de Hacienda y Crédito Público, la Secretaría de Economía y el Banco de México.
- Actualmente cuenta con seis vocales adicionales y cinco invitados.

Integrantes actuales del Comité Ejecutivo

Nueve Vocales y cinco Invitados

Vocales	Invitados
Secretaría de Hacienda y Crédito Público	Dirección en Jefe del Servicio de Información Agroalimentaria y Pesquera
Banco de México	Subsecretaría de Comunicaciones
Secretaría de Economía	Consejo Nacional de Ciencia y Tecnología
Secretaría de Comunicaciones y Transportes	Subsecretaría de Industria y Comercio
Secretaría del Trabajo y Previsión Social	Subsecretaría de Infraestructura
Secretaría de Agricultura y Desarrollo Rural	
Secretaría de Energía	
Secretaría de Turismo	
Instituto Federal de Telecomunicaciones	

I.

Opinar sobre el Programa Anual de Estadística y Geografía y apoyar en la supervisión de su ejecución.

II.

Revisar los proyectos de indicadores y normas técnicas que las Unidades sometan a su consideración, así como la información que deba considerarse de Interés Nacional y proponerlos a la JG.

III.


Proponer al Instituto las metodologías utilizadas para generar la información, las que serán revisadas por organismos internacionales periódicamente al menos cada ocho años.

Comités Técnicos Especializados

11 CTE del SNIE, con un total de 136 integrantes provenientes de diversas Unidades de Estado.

1.	Directorio Nacional de Unidades Económicas	INEGI	2009
2.	Información Económica del Sector Agroalimentario y Pesquero	SADER	2009
3.	Estadísticas de Ciencia, Tecnología e Innovación	CONACYT	2009
4.	Estadísticas Económicas del Sector Turismo	SECTUR	2009
5.	Estadísticas de Comercio Exterior	INEGI	2009
6.	Estadísticas Macroeconómicas y Cuentas Nacionales	SHCP	2009
7.	Información de la Infraestructura del Sector Transportes	SCT	2010
8.	Información Económica y Operativa del Sector Transportes	SCT	2010
9.	Información Económica de los Sectores Industriales	SE	2012
10.	Estadísticas de Precios	INEGI	2012
11.	Sociedad de la Información	SCT	2013


FUNCIONES DE LOS CTE



Participar en la **presentación, revisión y análisis de las propuestas de Normas Técnicas**, con el fin de que la información que producen las Unidades del Estado sea homogénea y comparable en el marco del Sistema.

Información de Interés Nacional	Acuerdo	Publicación en el DOF	Archivo	Documentación soporte	Unidad del Estado responsable
2016					
1. Información estadística de la Estructura de la Propiedad Social en México	11/IX/2016	27 de diciembre			Registro Agrario Nacional
2. Información estadística de la Encuesta Nacional de Victimización de Empresas	7/IV/2016	27 de septiembre			Instituto Nacional de Estadística y Geografía
3. Censo Nacional de Impartición de Justicia Federal	7/IV/2016	27 de septiembre			Instituto Nacional de Estadística y Geografía
4. Encuesta Mensual sobre Empresas Comerciales	6/IV/2016	20 de mayo			Instituto Nacional de Estadística y Geografía
5. Encuesta Mensual de Servicios	6/IV/2016	20 de mayo			Instituto Nacional de Estadística y Geografía
2015					
6. Información Estadística de la Encuesta Nacional sobre la Dinámica de las Relaciones en los Hogares	10/VI/2015	30 de diciembre			Instituto Nacional de Estadística y Geografía
7. Información Estadística del Sistema de Información y Gestión Educativa (Sistema de Información Académico Segundo Nivel) en el Acuerdo	27/X/2015	23 de junio			Secretaría de Educación Pública
2014					
8. Encuesta Nacional de la Dinámica Demográfica	6/IV/2014	10 de noviembre			Instituto Nacional de Estadística y Geografía
9. Red Nacional de Carinos	8/VI/2014	6 de octubre			Secretaría de Comunicaciones y Transportes Instituto Nacional de Estadística y Geografía

Revisar las propuestas relacionadas con **Información de Interés Nacional**, presentadas por algún Comité Ejecutivo o, en su caso, por las Unidades del Estado que integran el propio Comité Técnico Especializado.

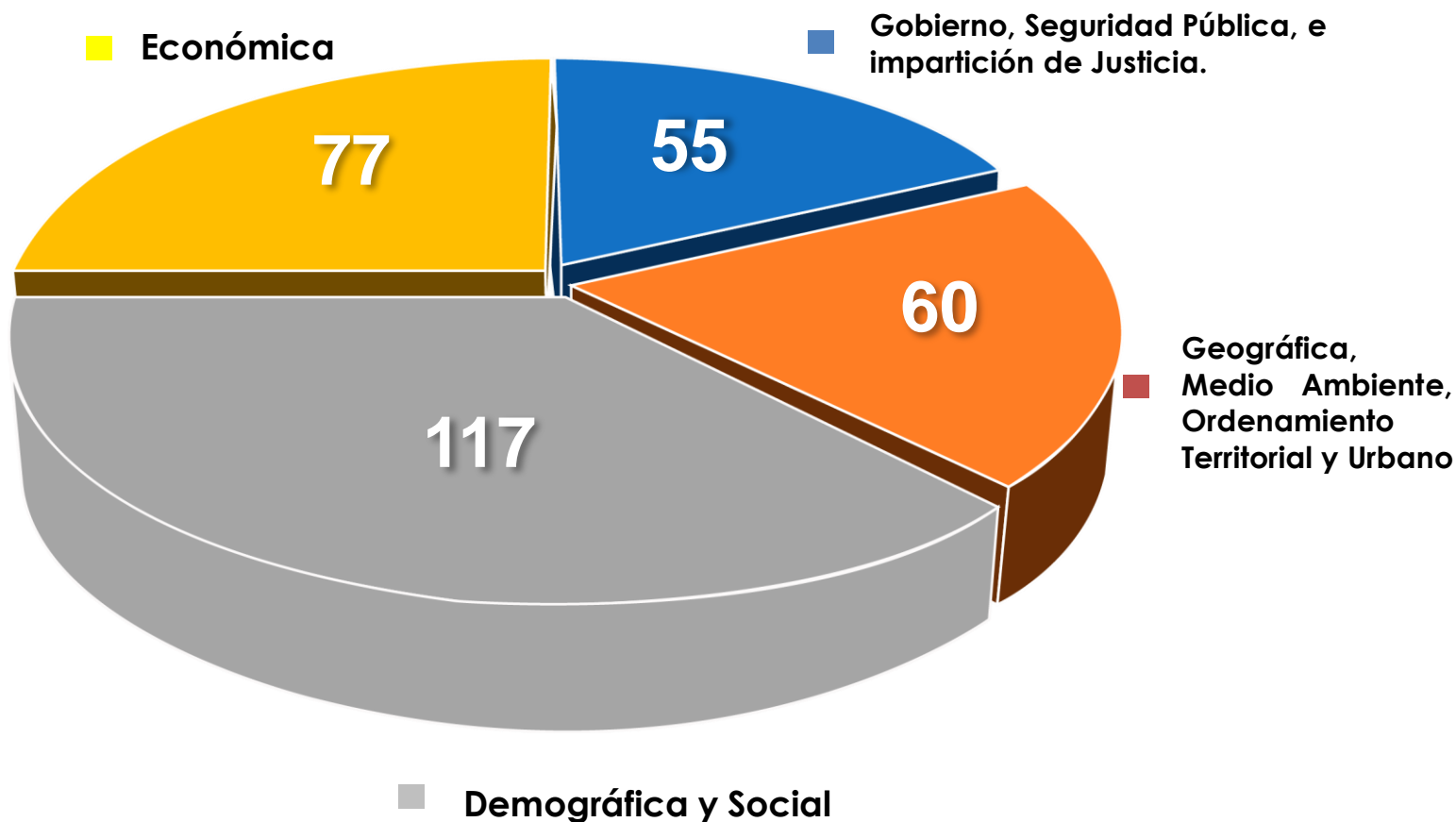


Presentar a consideración del Comité Ejecutivo correspondiente los proyectos de **Indicadores Clave** de las Unidades del Estado que integran el Comité.

Integrado actualmente por

309

Indicadores Clave (IC)



- Elaborados con rigor conceptual y metodológico
- Su producción periódica conforme con un calendario de actualización

de actualización
conforme con el calendario

Entre los temas de capacitación incluidos en el Programa 2019 se encuentran:

- El Sistema Nacional de Información Estadística y Geográfica.
- Especializado de la Norma Técnica para la Clasificación Nacional de Delitos para Fines Estadísticos.
- Uso de las Cuentas Nacionales para el fortalecimiento de capacidades.
- Diseño Conceptual de Proyectos para la Generación de Estadística Básica
- Entrenamiento para la Documentación de Metadatos Estadísticos bajo el Estándar DDI.
- Norma Técnica para la obtención y distribución de imágenes satelitales con fines estadísticos y geográficos.
- Generación de Estadística Básica

Calendario de publicación de Información de Interés Nacional 2019

2019					
Tema / Producto			Fecha de publicación		
► INFORMACIÓN SOCIODEMOGRÁFICA					
Instituto Nacional de Estadística y Geografía (INEGI)					
Quinquenal					
● Encuesta Nacional de la Dinámica Demográfica (ENADID) 2018 ^{1/}			8 de mayo		
Bianual					
● Encuesta Nacional de Ingreso y Gastos de los Hogares (ENIGH) 2018 ^{1/}			31 de julio		
Anual					
● Estadísticas Vitales - Defunciones fetales, 2018. ^{1/}			30 de septiembre		
● Estadísticas Vitales - Defunciones registradas, 2018. ^{1/}			31 de octubre		
Trimestral					
● Encuesta Nacional de Ocupación y Empleo (ENOE). ^{1/ 3/}		Feb 14	May 16	Ago 14	Nov 14
Trimestre de referencia		(4 ^{to} Trim)	(1 ^{er} Trim)	(2 ^{do} Trim)	(3 ^{er} Trim)
Secretaría de Educación Pública (SEP)					
Anual					
● Actualización de la Información Estadística del Sistema de Información y Gestión Educativa. Ciclo escolar 2018-2019. (Escuelas, Matrícula y Maestros del Sistema Educativo Escolarizado)			6 de noviembre		

2019	
Tema / Producto	Fecha de publicación
► INFORMACIÓN ECONÓMICA	
Instituto Nacional de Estadística y Geografía (INEGI)	
Sistema de Cuentas Nacionales de México	
● Valor Agregado Bruto del Comercio Electrónico 2017. Preliminar. Año Base 2013. ^{1/}	12 de febrero
● Cuenta de Bienes y Servicios, 2017. Revisada. Año Base 2013.	10 de mayo
● Indicadores Macroeconómicos del Sector Público, 2017. Revisada. Año Base 2013.	24 de mayo
● Cuenta por Sectores Institucionales, 2017. Revisada. Año Base 2013.	28 de junio
● Producto Interno Bruto por Entidad Federativa 2017. Revisada. Año Base 2013.	10 de julio
● Gobiernos Estatales y Gobiernos Locales, Cuentas Corrientes y de Acumulación. Cuentas de Producción por Finalidad, 2017. Revisada. Año Base 2013.	11 de julio
● Valor Agregado de Exportación de la Manufactura Global, 2017. Revisada. Año Base 2013.	9 de agosto
● Productividad Total de los Factores – Modelo KLEMS, 2017. Revisada. Año Base 2013.	23 de agosto
● Cuenta de Bienes y Servicios, 2018. Preliminar. Año Base 2013. ^{1/}	2 de octubre
● Indicadores Macroeconómicos del Sector Público, 2018. Preliminar. Año Base 2013. ^{1/}	8 de octubre



Desafíos en contenidos:

- Avanzar en temas metodológicos sobre temas emergentes: SEEA; economía digital; economía informal; cadenas de valor, etc.
- Explotación de nuevas fuentes de información: registros de consumo de electricidad; scanner data; globalización, etc.
- Vinculación de microdatos con estadísticas agregadas.
- Avanzar en más allá del PIB. Enfoque de la OECD.
- Procurar enfoques transversales.

Subsistema Nacional de Información Económica

Enrique Ordaz