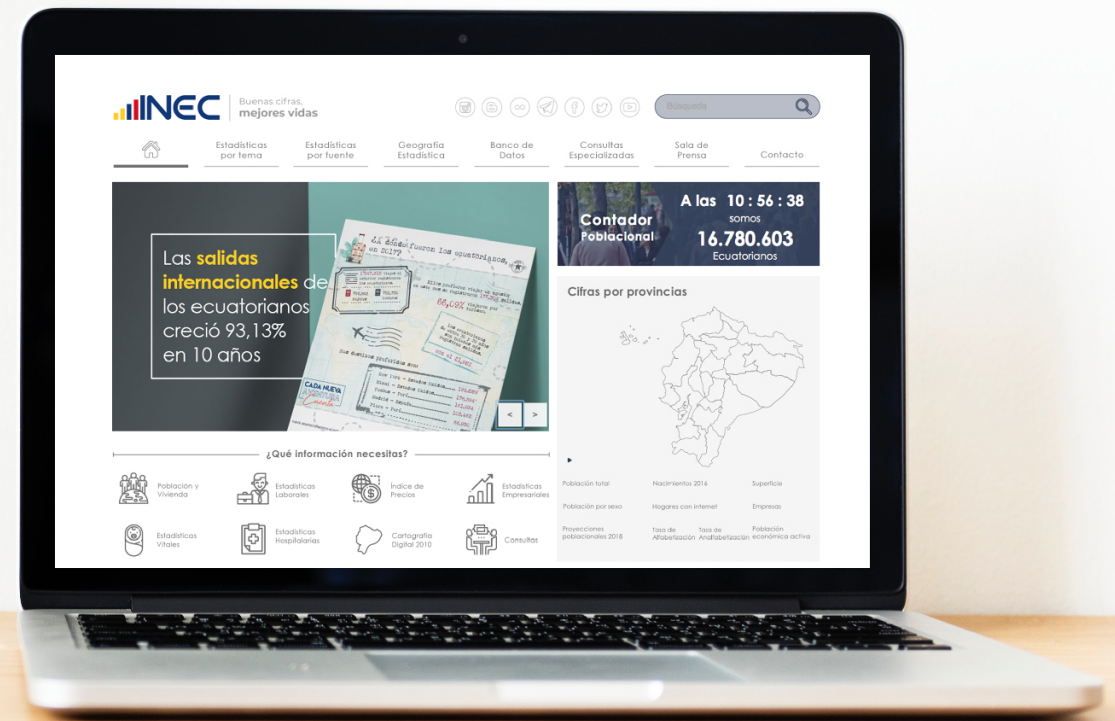


DEMANDA LABORAL

ENCUESTA ESTRUCTURAL
EMPRESARIAL
(ENESEM) 2017

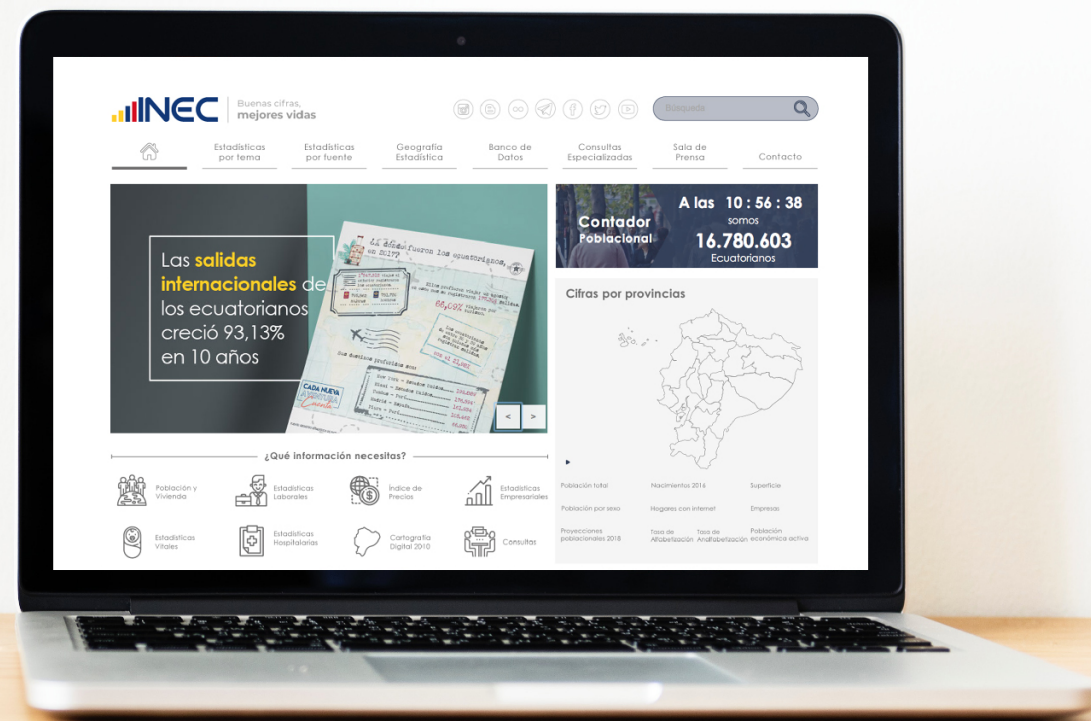


LEVANTAMIENTO DEL MÓDULO DE DEMANDA LABORAL



CONTENIDO

- Aspectos generales
- Cobertura de levantamiento y procesamiento
- Generalidades módulo de Demanda Laboral



ASPECTOS GENERALES



Objetivo general del proyecto

Brindar herramientas para la medición de la estimación de la demanda de laboral dentro del componente 3.2, del proyecto de Apoyo a la Reconversión de la Educación Técnica y Tecnológica Superior Pública del Ecuador, a través de:

- Encuesta de Demanda Laboral del INEC
- Procesamiento y análisis de los registros administrativos
- Estudios y análisis

Componentes INEC

C4. Fortalecimiento de las capacidades Institucionales

C1. Encuesta Demanda Laboral INEC

- I. Ejecución de la encuesta a grandes y medianas empresas
- II. Ejecución de la encuesta a pequeñas empresas

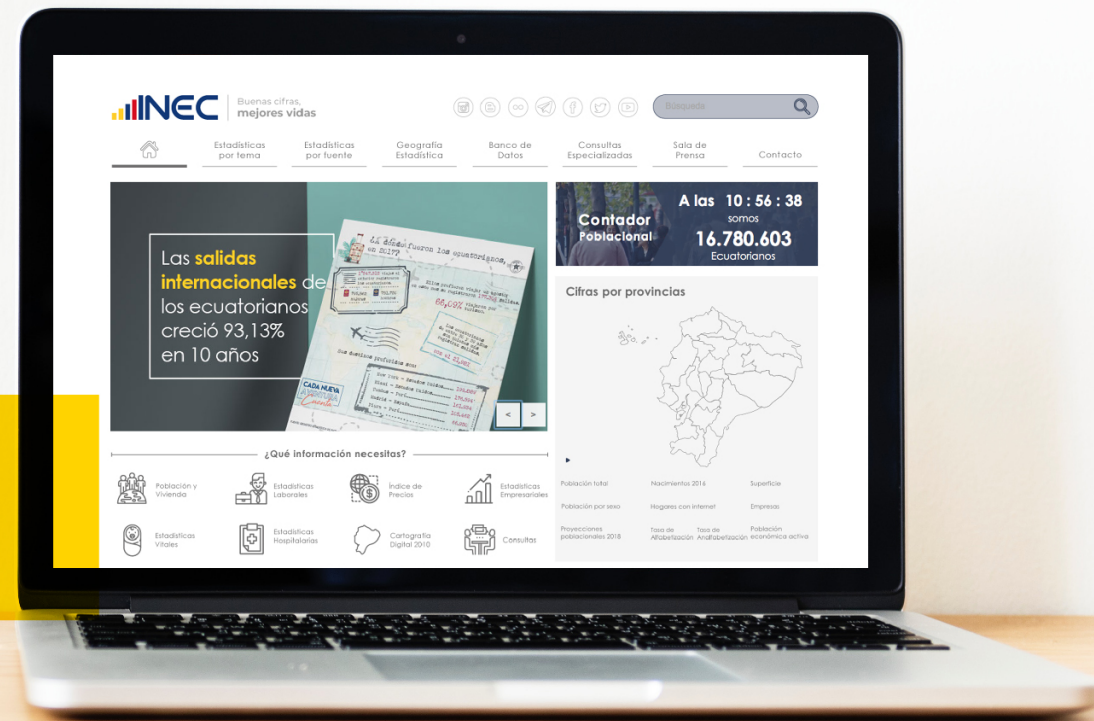
C2. Fortalecimiento Sistema de información de empresas

- I. Fortalecimiento del LDLE, a través de los registros administrativos
- II. Demanda Laboral en el Sistema Integrado de Indicadores de Producción (IPT-IH-IR)

C3. Estudios y análisis LDLE

- I. Realización del análisis y estudios que mejoren la comprensión de la demanda laboral ecuatoriana.
(agenda de Investigación con SENESCYT)

Encuesta Demanda Laboral INEC



Demanda Laboral



ENESEM

Encuesta Estructural Empresarial

Demanda Laboral en la ENESEM



Objetivo de la ENESEM

Proveer información estadística económica empresarial de los sectores de Manufactura, Minería, Construcción, Comercio, Servicios, a fin de establecer un marco de información necesaria que permita analizar la estructura del sector y facilitar su diagnóstico y planificación, para la toma de decisiones por parte del sector público y privado.

Ficha metodológica

Alcance de la investigación

- Está definido por las empresas a nivel de secciones CIIU y para los tamaños de empresa: Mediana "A", Mediana "B" y Grande empresa.

Muestra seleccionada

- 4.088 empresas; 73% Grandes; 18% Medianas B, 9% Medianas A

Cobertura geográfica

- Nacional

Unidad de análisis

- Empresa

Periodo de levantamiento

- Agosto - diciembre 2018

Periodo de referencia de la información

- Año 2017

Sectores investigados

| Sección CIU | Descripción |
|-------------|---|
| B | Explotación de minas y canteras. |
| C | Industrias manufactureras. |
| D | Suministro de electricidad, gas, vapor y aire acondicionado. |
| E | Distribución de agua; alcantarillado, gestión de desechos y actividades de saneamiento. |
| F | Construcción |
| G | Comercio al por mayor y al por menor; reparación de vehículos automotores y motocicletas. |
| H | Transporte y almacenamiento. |
| I | Actividades de alojamiento y de servicio de comidas. |
| J | Información y comunicación. |
| K* | Actividades financieras y de seguros. |
| L | Actividades Inmobiliarias. |
| M | Actividades profesionales científicas y técnicas. |
| N | Actividades de servicios administrativos y de apoyo. |
| P | Enseñanza. |
| Q* | Actividades de atención de la salud humana y de asistencia social. |
| R | Artes, entretenimiento y recreación. |
| S* | Otras actividades de servicios. |

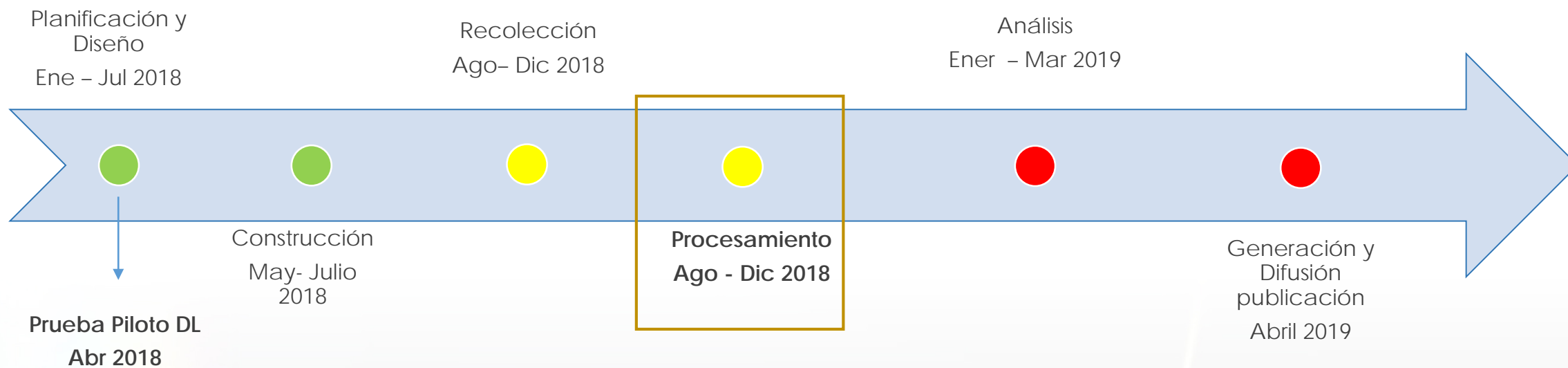
Tamaños de empresa

Para la determinación del tamaño de empresa se consideró: Mediana empresa "A", Mediana empresa "B" y Grande empresa. Tomando como referencia la estratificación de la Comunidad Andina de Naciones (CAN) de la decisión 702, establecida de la siguiente manera:

| Clasificación de las empresas | Personal Ocupado | Ingresos de actividades ordinarias |
|-------------------------------|------------------|------------------------------------|
| Micro empresa | 1 a 9 | ≤ 100.000 |
| Pequeña Empresa | 10 a 49 | 100.001 - 1'000.000 |
| Mediana Empresa Tipo A | 50 a 99 | 1'000.001 - 2'000.000 |
| Mediana Empresa Tipo B | 100 a 199 | 2'000.001 - 5'000.000 |
| Grande Empresa | 200 y más | 5'000.001 y más |

*Se excluyen las actividades económicas de los grupos: **K64** Actividades de Servicios Financieros, excepto las de Seguros y Fondos de Pensiones y **K66** Actividades Auxiliares de las Actividades de Servicios Financieros, debido a que existen otras fuentes de información (Superintendencia de Bancos, Superintendencia de Economía de Popular y Solidaria, Banco Central del Ecuador); así también, los grupos **Q88** Actividades de Asistencia Social sin Alojamiento y **S94** Actividades de Asociaciones, debido a que es necesario el desarrollo de herramientas metodológicas especializadas, razón por la cual no son motivo de esta investigación.

Fases de la operación estadística



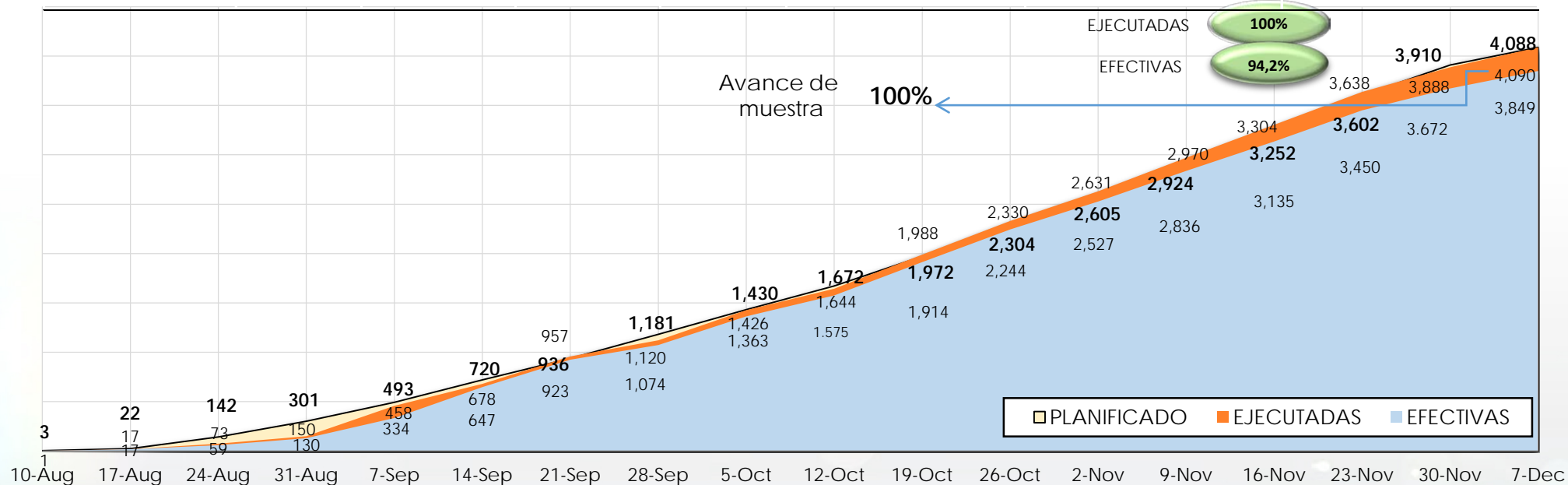
COBERTURA DE CAMPO Y CRÍTICA- CODIFICACIÓN




Cobertura operativa y efectiva en campo (IC 26 - IC 27 - IC 46)

Corte al 14 de diciembre 2018

| Coordinación Zonal | Muestra | Planificadas | Ejecutadas | Efectivas | Indicadores de cobertura en campo | | |
|--------------------|---------|--------------|------------|-----------|-----------------------------------|--|--|
| | | | | | Cobertura Operativa (IC 26) | Cobertura Campo Efectiva/Planificada (IC 46) | Cobertura Campo Efectiva/Ejecutada (IC 27) |
| NACIONAL | 4 088 | 4 088 | 4 090 | 3 849 | 100.0% | 94.2% | 94.1% |
| DICA | 1 733 | 1 733 | 1 734 | 1 639 | 100.1% | 94.6% | 94.5% |
| CENTRO | 245 | 245 | 245 | 238 | 100.0% | 97.1% | 97.1% |
| LITORAL | 1 699 | 1 699 | 1 700 | 1 583 | 100.1% | 93.2% | 93.1% |
| SUR | 411 | 411 | 411 | 389 | 100.0% | 94.6% | 94.6% |



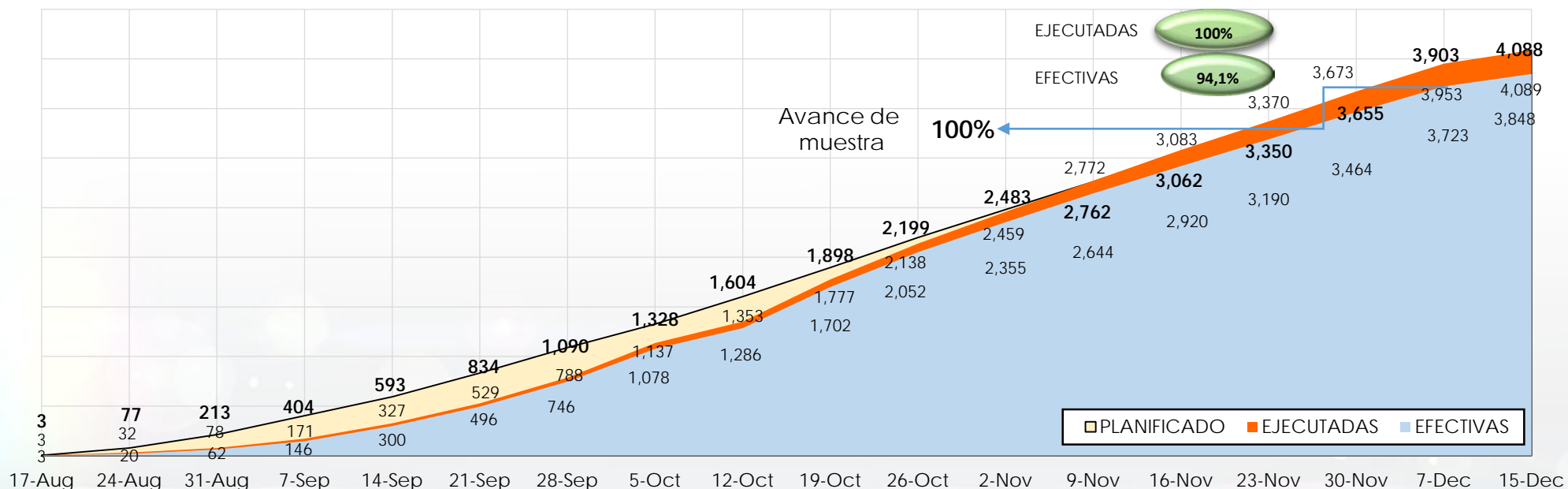
Cumple con lo planificado 


No cumple con lo planificado 

Cobertura en crítica – codificación (IC 29 – IC47 – IC48)

Corte al 14 de diciembre 2018

| Coordinación Zonal | Muestra | Planificadas | Ejecutadas | Efectivas | Indicadores de cobertura en crítica-codificación | | |
|--------------------|--------------|--------------|--------------|--------------|--|--|--|
| | | | | | Cobertura crítica-codificación (IC 29) | Cobertura Crítica Efectiva/Planificado (IC 48) | Cobertura Crítica Efectiva/Ejecutado (IC 47) |
| NACIONAL | 4 088 | 4 088 | 4 089 | 3 848 | 100.0% | 94.1% | 94.1% |
| DICA | 1 733 | 1 733 | 1 733 | 1 638 | 100.0% | 94.5% | 94.5% |
| CENTRO | 245 | 245 | 245 | 238 | 100.0% | 97.1% | 97.1% |
| LITORAL | 1 699 | 1699 | 1700 | 1583 | 100.1% | 93.2% | 93.1% |
| SUR | 411 | 411 | 411 | 389 | 100.0% | 94.6% | 94.6% |

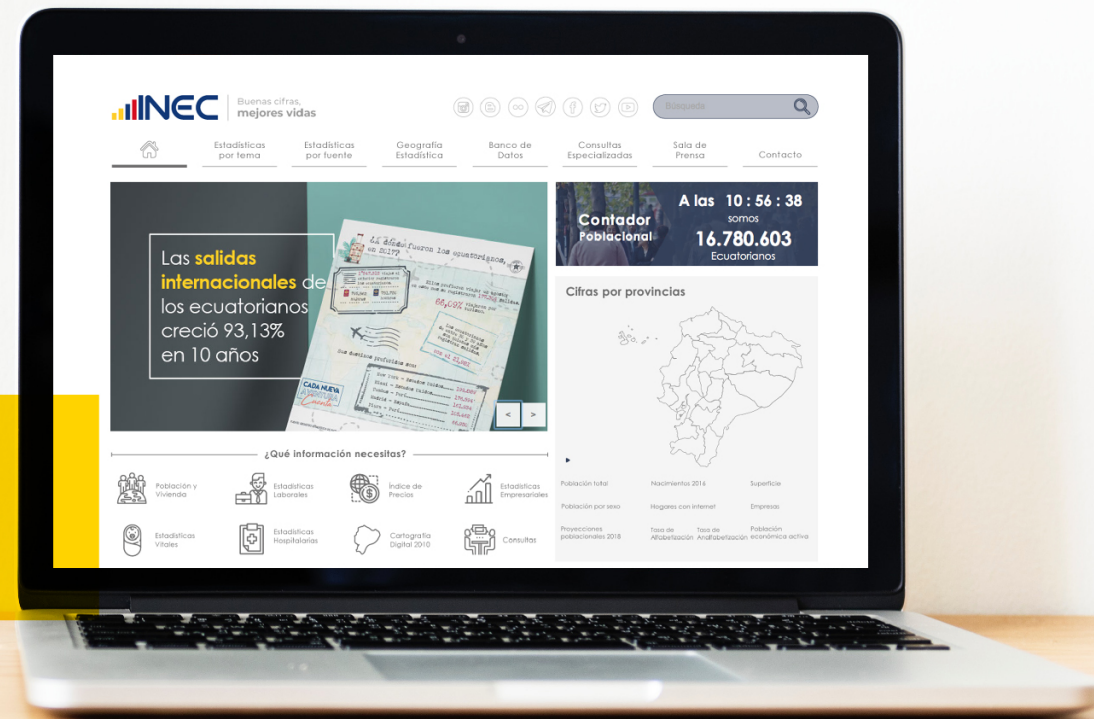


Cumple con lo planificado 

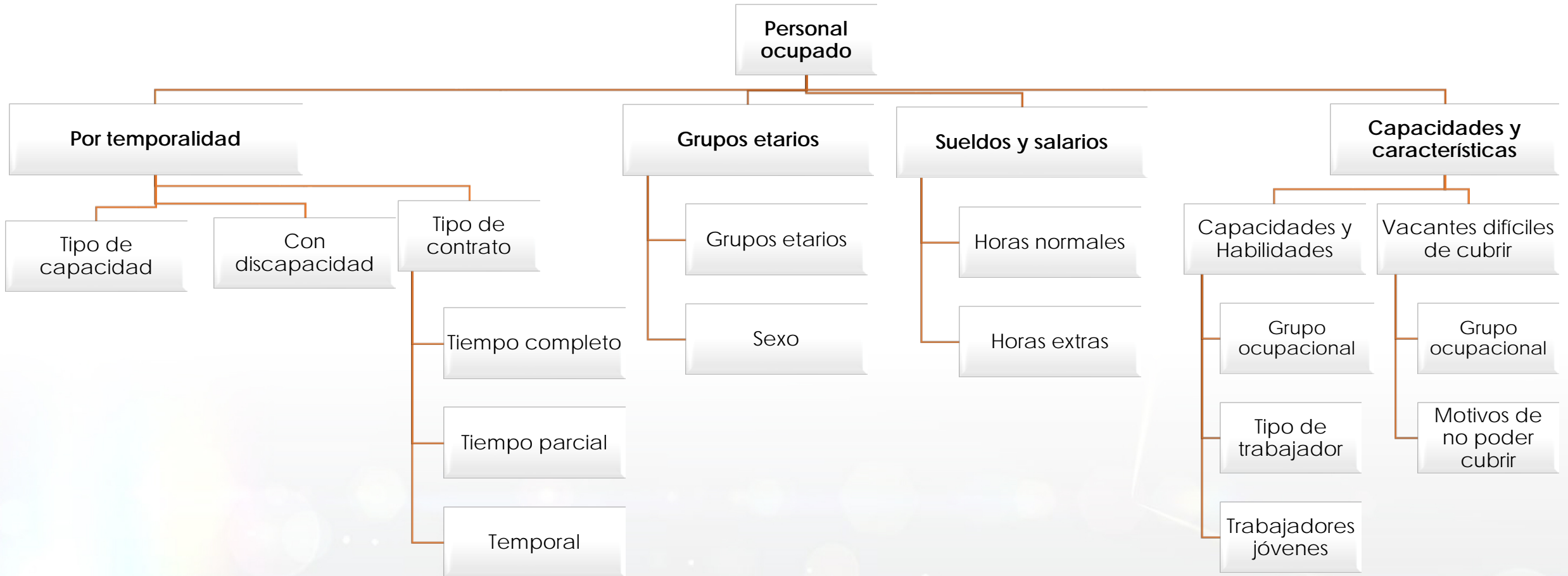
No cumple con lo planificado 

MÓDULO DE DEMANDA LABORAL

Generalidades




Aspectos de investigación




Cronograma de trabajo DL

| Subcomponentes | Actividades | 2018 | | | | | | | | | | | | 2019 | | | | | | | | | | | | 2020 | | | | | |
|---|---|------|----|-----|----|-----|----|-----|----|-----|----|-----|----|------|----|-----|----|-----|----|-----|----|-----|----|-----|----|------|----|-----|----|-----|----|
| | | Abr | | May | | Jun | | Jul | | Ago | | Sep | | Oct | | Nov | | Dic | | Ene | | Feb | | Mar | | Abr | | May | | Jun | |
| | | I | II | I | II | I | II | I | II | I | II | I | II | I | II | I | II | I | II | I | II | I | II | I | II | I | II | I | II | I | II |
| Encuesta Nacional Demanda Laboral Grandes y Medianas Empresas | Prueba Piloto | ■ | ■ | | | | | | | | | | | | | | | | | | | | | | | | | | | | |
| | Desarrollo aplicativo web | | | ■ | ■ | ■ | ■ | ■ | ■ | | | | | | | | | | | | | | | | | | | | | | |
| | Creación del marco y selección de muestra | | ■ | ■ | ■ | ■ | ■ | | | | | | | | | | | | | | | | | | | | | | | | |
| | Capacitaciones | | | | | | ■ | ■ | | | | | | | | | | | | | | | | | | | | | | | |
| | Recolección en campo | | | | | | | | | | | | | | | | | | | | | | | | | | | | | | |
| | Crítica y Codificación | | | | | | | | | | | | | | | | | | | | | | | | | | | | | | |
| | Procesamiento y Análisis | | | | | | | | | | | | | | | | | | | | | | | | | | | | | | |
| | Elaboración de Productos | | | | | | | | | | | | | | | | | | | | | | | | | | | | | | |
| | Entrega de productos | | | | | | | | | | | | | | | | | | | | | | | | | | | | | | |
| Encuesta Nacional Demanda Laboral Pequeñas Empresas | Actualización del Directorio | | | | | | | | | | | | | | | | | | | | | | | | | | | | | | |
| | Elaboración del Directorio | | | | | | | | | | | | | | | | | | | | | | | | | | | | | | |
| | Ejecución prueba piloto | | | | | | | | | | | | | | | | | | | | | | | | | | | | | | |
| | Desarrollo aplicativo web | | | | | | | | | | | | | | | | | | | | | | | | | | | | | | |
| | Creación del marco y selección de muestra | | | | | | | | | | | | | | | | | | | | | | | | | | | | | | |
| | Capacitaciones | | | | | | | | | | | | | | | | | | | | | | | | | | | | | | |
| | Socialización a las empresas | | | | | | | | | | | | | | | | | | | | | | | | | | | | | | |
| | Recolección en campo | | | | | | | | | | | | | | | | | | | | | | | | | | | | | | |
| | Crítica y Codificación | | | | | | | | | | | | | | | | | | | | | | | | | | | | | | |
| | Procesamiento y Análisis | | | | | | | | | | | | | | | | | | | | | | | | | | | | | | |
| | Elaboración de Productos | | | | | | | | | | | | | | | | | | | | | | | | | | | | | | |
| | Entrega de productos | | | | | | | | | | | | | | | | | | | | | | | | | | | | | | |

CADA HECHO DE TU VIDA Cuenta

 @ecuadorencifras

 INEC/Ecuador

 @InecEcuador

 INECEcuador

 t.me/euadorencifras

 INEC Ecuador

