

Seminario “Presentación del Informe Género en el Sistema Financiero”

Identificar y cerrar las brechas de género en el sistema financiero para alcanzar la autonomía de las mujeres en América Latina y el Caribe



NACIONES UNIDAS

CEPAL

Nicole Bidegain Ponte
Oficial de Asuntos Sociales
División de Asuntos de Género

10 de septiembre de 2018

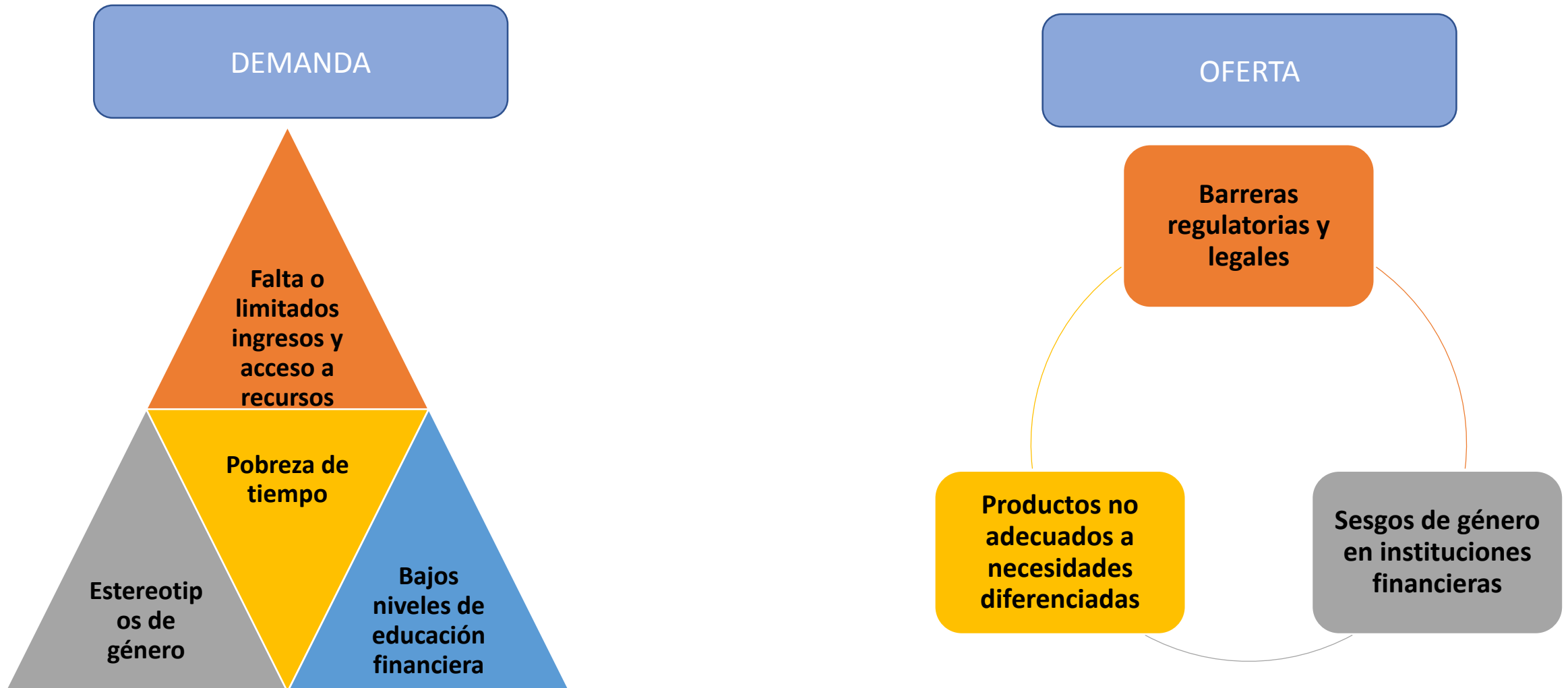
Contenidos

1. Desigualdades de género y falta de autonomía económica de las mujeres repercuten en el sistema financiero
2. Herramientas globales y regionales para romper el silencio estadístico y avanzar en políticas integrales de igualdad
3. Cooperación y alianzas para generación de conocimiento para el cierre de brechas de género en el sistema financiero

Autonomía económica de las mujeres

- Se fundamenta en la capacidad de las mujeres de generar ingresos y recursos propios, a partir del acceso al trabajo remunerado, los bienes y servicios en igualdad de condiciones que los hombres.
- Considera el uso del tiempo, la contribución de las mujeres a las economías y su capacidad para disponer de su tiempo libremente.

Barreras que enfrentan las mujeres para acceder al sistema financiero

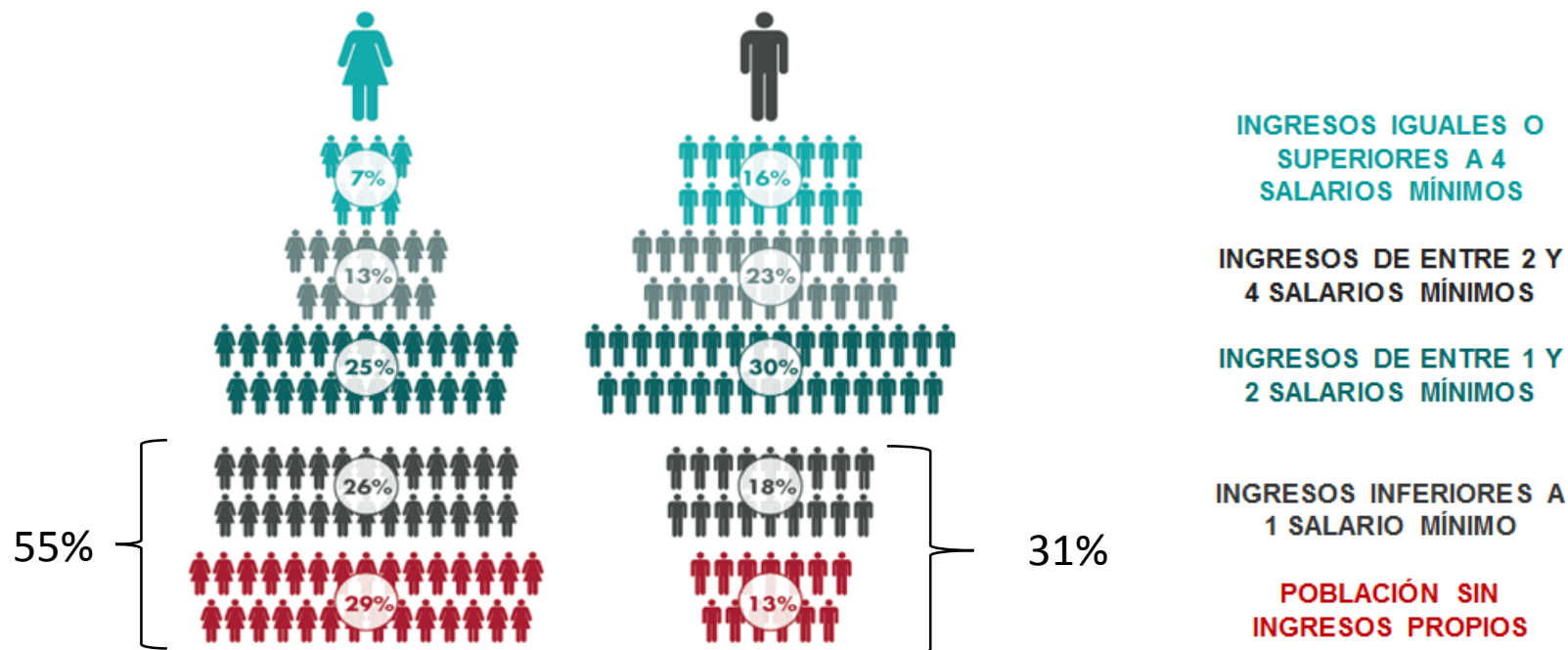




Más de la mitad de las mujeres de la región no tienen ingresos propios o sus ingresos son menores a 1 salario mínimo

Barrera para inclusión financiera

América Latina (promedio ponderado de 17 países): Distribución de la población de 15 años y más según niveles de ingreso con relación al salario mínimo, alrededor de 2014
(En porcentajes)



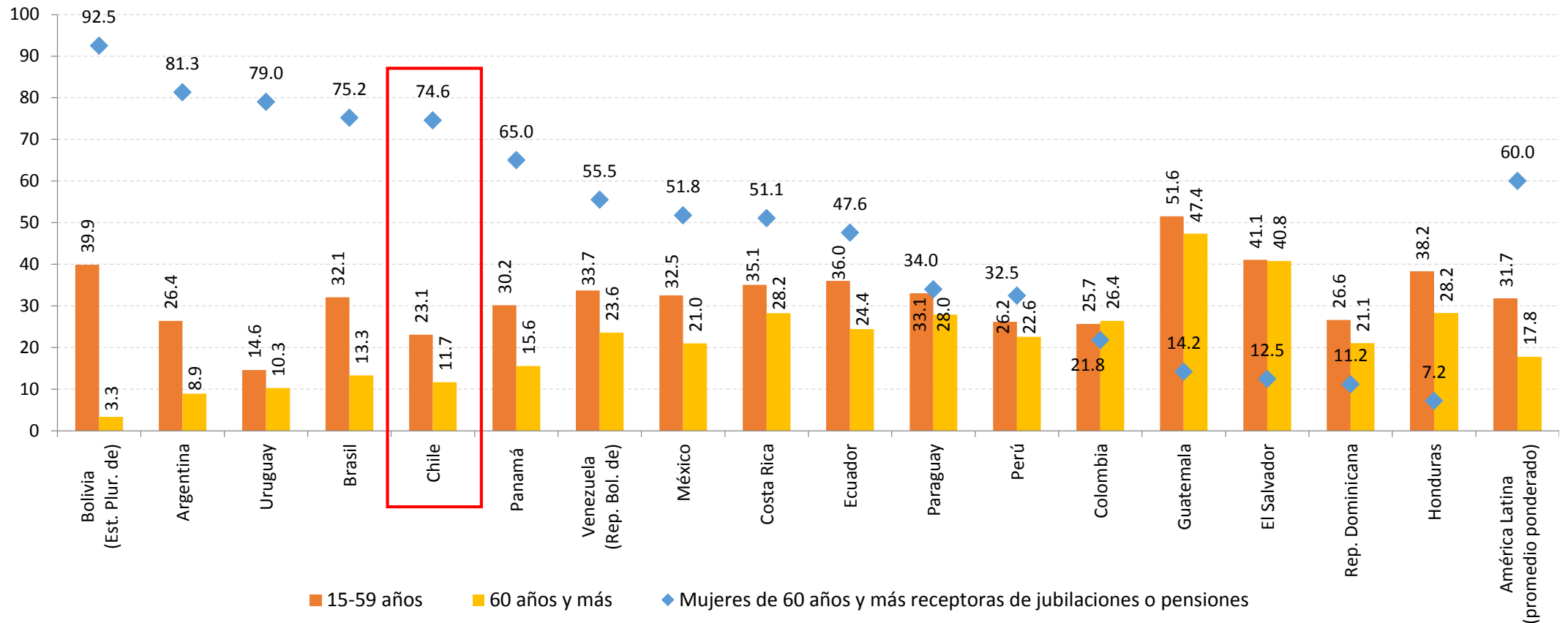
Fuente: Comisión Económica para América Latina y el Caribe (CEPAL), sobre la base de tabulaciones especiales de las encuestas de hogares de los respectivos países.



Mujeres en edades críticas en términos productivos y reproductivos no cuentan con ingresos propios

América Latina (17 países): proporción de mujeres sin ingresos propios por tramos de edad y proporción de mujeres de 60 años y más que son receptoras de jubilaciones o pensiones, alrededor de 2015^{a b}
(En porcentajes)

Barrera para inclusión financiera



Fuente: Comisión Económica para América Latina y el Caribe (CEPAL), sobre la base de las encuestas de hogares de los respectivos países.

a Los datos corresponden a 2015, excepto en los casos de la Argentina, Guatemala, México, Nicaragua y Venezuela (República Bolivariana de), en que corresponden a 2014.

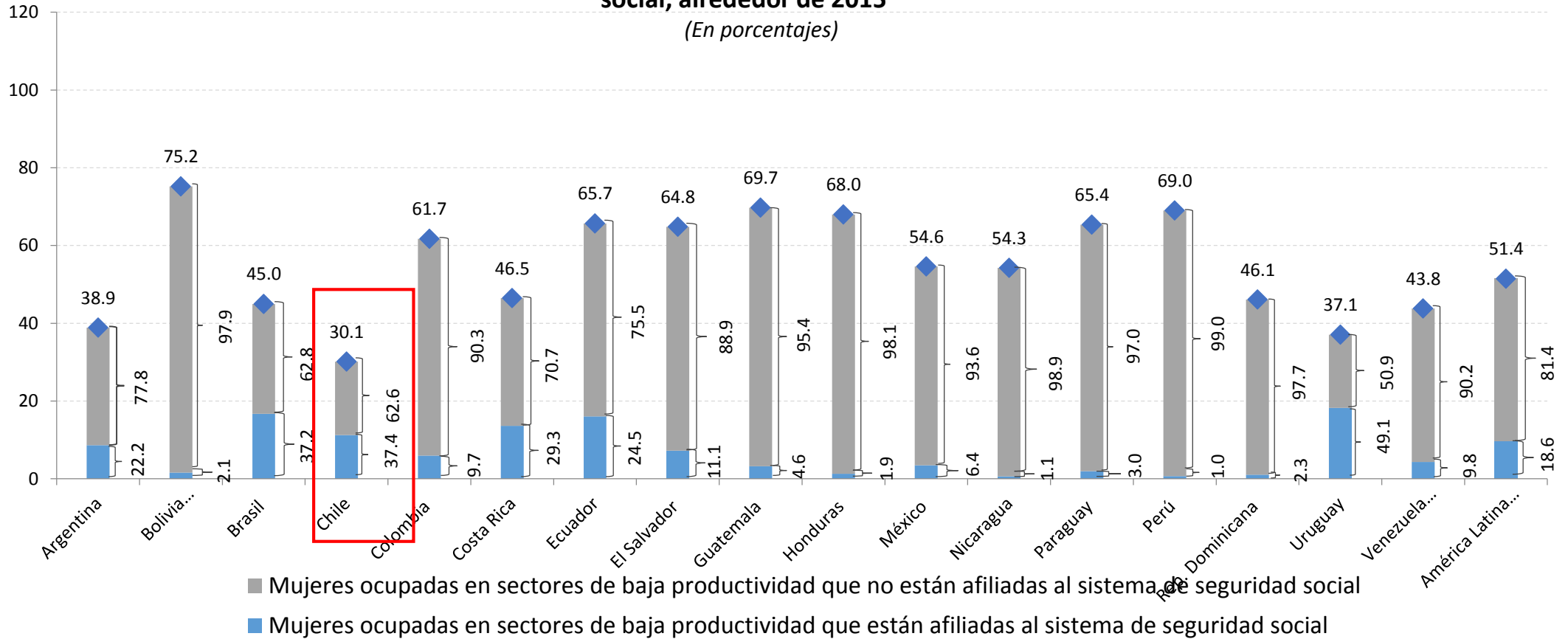
b Los datos corresponden al total nacional, excepto en el caso de la Argentina, en que corresponden a 31 aglomerados urbanos.



Alta presencia de mujeres en sectores de baja productividad y con escaso acceso a la protección social

América Latina (17 países): proporción de mujeres de entre 15 y 64 años ocupadas en sectores de baja productividad, respecto del total de ocupadas y proporción de afiliadas o cotizantes al sistema de seguridad social, alrededor de 2015^{a b c}
(En porcentajes)

Barrera para inclusión financiera



Fuente: Comisión Económica para América Latina y el Caribe (CEPAL), sobre la base de las encuestas de hogares de los respectivos países.

Nota: Las encuestas de hogares de cada país entregan información sobre afiliación o cotización a un sistema de pensiones. Los países que presentan datos sobre afiliación son: Bolivia (Estado Plurinacional de), Ecuador, El Salvador, Guatemala, República Dominicana y Venezuela (República Bolivariana de).

a Los datos corresponden a 2015, excepto en los casos de la Argentina, Guatemala, México, Nicaragua y Venezuela (República Bolivariana de), en que corresponden a 2014.

b Los datos corresponden al total nacional, excepto en el caso de la Argentina, en que corresponden a 31 aglomerados urbanos.

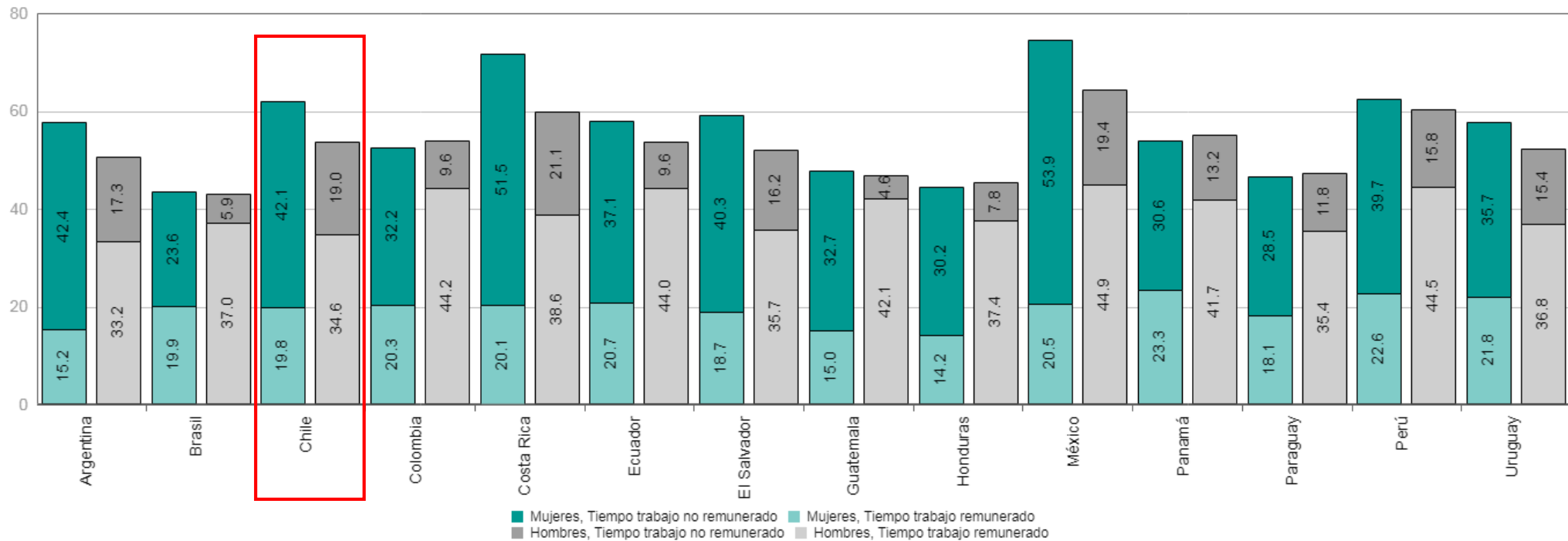
c Se entiende como ocupada en el sector de baja productividad a aquella persona que es empleador o asalariado (profesional y técnico o no) que trabaja en empresas con hasta 5 empleados (microempresas), que trabaja en el empleo doméstico o que es trabajador independiente no calificado (cuenta propia y familiares no remunerados sin calificación profesional o técnica).



Las mujeres enfrentan pobreza de tiempo: trabajan más horas que los hombres

Barrera para inclusión financiera

América Latina (14 países): Tiempo promedio destinado al trabajo remunerado y no remunerado de la población de 15 años de edad y más, por sexo, según país, último periodo disponible
(Promedio de horas semanales)




Fuente: Comisión Económica para América Latina y el Caribe (CEPAL), sobre la base de las encuestas de hogares de los respectivos países.



Trabajo no remunerado: no se contabiliza en PIB pero contribuye a la economía y bienestar de los países

Valor económico del trabajo no remunerado de los hogares
(En porcentajes del PIB)



- El 77% del trabajo no remunerado es realizado por las mujeres, destacando las labores de cuidado y mantenimiento del hogar.
- El aporte económico de las mujeres a través del TNR, equivale entre el 11,5 % y el 18,0% del PIB, cifra que en muchos países es superior a la participación de cualquier otra actividad económica.

Fuente: Comisión Económica para América Latina y el Caribe (CEPAL), sobre la base de la valorización del trabajo no remunerado de cada uno de los países.

^a En este cálculo no participó el organismo rector de las cuentas nacionales del país.

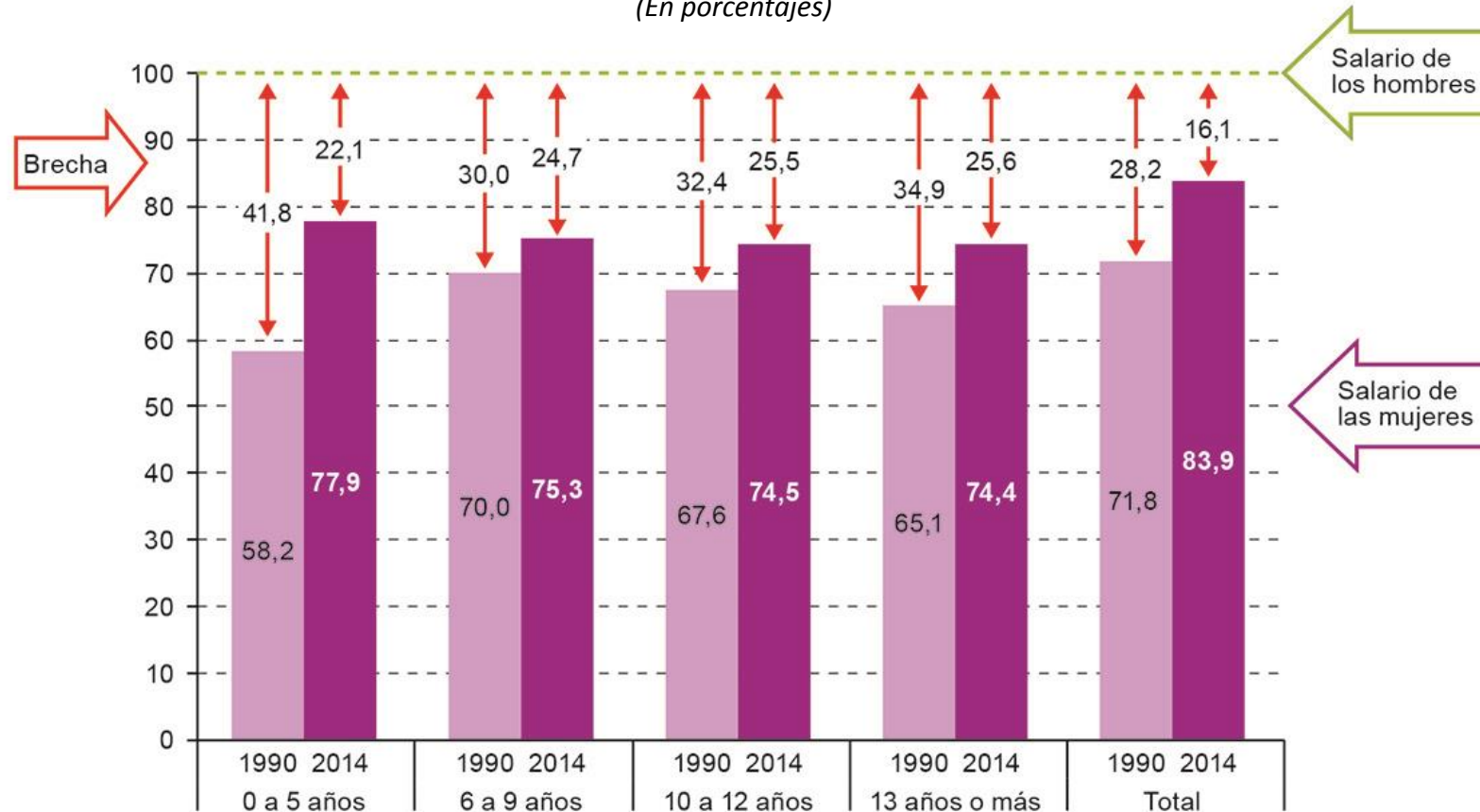
^b Gran Área Metropolitana.



Las mujeres reciben salarios que representan el 83,9% de lo que reciben los hombres y esta brecha es mayor cuanto más años de estudios tienen

América Latina (promedio ponderado de 18 países): Salario medio de las mujeres asalariadas urbanas de 20 a 49 años que trabajan 35 horas o más por semana respecto del salario de los hombres de iguales características, según años de escolaridad, 1990 y 2014

(En porcentajes)



Fuente: Comisión Económica para América Latina y el Caribe (CEPAL), sobre la base de tabulaciones especiales de las encuestas de hogares de los respectivos países.

Barrera para inclusión financiera

Identificar las brechas para poder cerrarlas



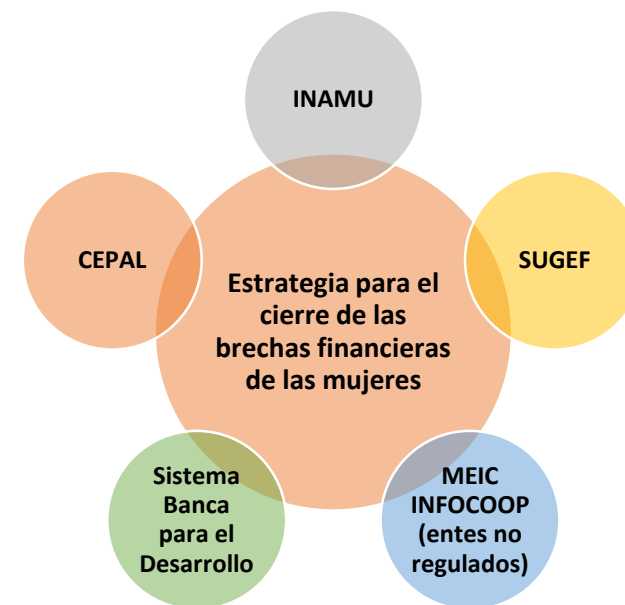
Hallazgos Informes SBIF que inspiran a otros países de la región para la producción de información

- Las brechas de género en acceso y uso a servicios financieros se han disminuido en el tiempo pero persisten.
- Las mujeres:
 - ahorran más a mediano y largo plazo (principalmente en vivienda)
 - son mejores pagadoras, tienen menor proporción de cheques potestados y menor tasa de mora
 - tienen montos de deuda y saldo de ahorros menores
 - acceden a créditos pagando tasas más altas que los hombres

Ejemplo de acompañamiento de CEPAL a Costa Rica en producción de información para el cierre de brechas de género en acceso y uso de servicios financieros



Sinergia entre actores para respuestas integrales



Fuente: Rojas, Ana y Díaz, Irene (2018) Presentación “La experiencia de Costa Rica en la desagregación de datos del sistema Financiero desde la perspectiva de género”, INAMU y SUGEF, Aguascalientes, 6 de septiembre de 2018.

Ejemplo (cont)

- Propuesta matriz de indicadores de género incluye:
 - Información de oferta:
 - Crédito y ahorro
 - Integridad
 - Personas naturales y personas jurídicas: desafío empresas lideradas por mujeres
 - Información de demanda:
 - Conocimientos y prácticas financieras
 - Uso de los servicios, manejo de finanzas
 - Sistema financiero:
 - Participación laboral
 - Indicadores de segregación horizontal y vertical

Resultados preliminares de indicadores de acceso al crédito e integridad

Crédito - Datos generales
Sistema Financiero Supervisado
A junio del 2018

Descripción	Mujeres	Hombres
Número de deudores	516,468	675,661
Monto total de crédito	5,418,402,713,326	8,142,933,595,430
% total de crédito	40%	60%
Monto promedio de crédito	10,491,265	12,051,803

Crédito - % por rango de atraso
Sistema Financiero Supervisado
A junio del 2018

Descripción	Mujeres	Hombres
Al día	90.6%	88.3%
Menor a 90 días	7.4%	8.8%
De 90 días a un año	1.3%	1.7%
Más de un año	0.7%	1.3%
Total	100.0%	100.0%

Fuente: Rojas, Ana y Díaz, Irene (2018) Presentación "La experiencia de Costa Rica en la desagregación de datos del sistema Financiero desde la perspectiva de género", INAMU y SUGEF, Aguascalientes, 6 de septiembre de 2018.

Comentarios finales

- **DATOS:** Para visibilizar brechas y avanzar en políticas para revertirlas es crucial contar con información desagregada por sexo e indicadores de género tanto del lado de la oferta como de la demanda.
- **POLÍTICAS:** La inclusión financiera debe ser justa e informada. Tanto hombres como mujeres deben saber a qué se enfrentan al acceder a créditos y poder sostener el pago de sus deudas sin entrar en círculos perversos de endeudamiento.
- **COOPERACIÓN:** La articulación entre actores y el intercambio de experiencias es clave para que los sistemas financieros contribuyan a la autonomía económica de las mujeres.

**“Sin igualdad de género, el desarrollo sostenible
no es desarrollo ni es sostenible”**

Asuntos de Género en la CEPAL

www.cep.al.org/es/areas-de-trabajo/asuntos-de-genero

Observatorio de Igualdad de Género

oig.cep.al.org/es

Biblioguía Agenda Regional de Género

biblioguias.cep.al.org/AgendaRegionalGenero/



NACIONES UNIDAS

CEPAL

www.cep.al.org