



PLATAFORMA DE  
COLABORACIÓN REGIONAL  
DE LAS NACIONES UNIDAS



AMÉRICA LATINA  
Y EL CARIBE

**Segunda Encuesta Regional sobre Juventud & COVID-19 en LAC. Grupo de trabajo sobre juventud.**

**Allán Sánchez Osorio**

Especialista en Juventud

UNFPA, Oficina Regional para América Latina y el Caribe

# Sobre el grupo de trabajo sobre juventud – RCP LAC

Inscrito dentro  
del  
mecanismo  
de  
coordinación  
regional RCP  
LAC

Agencias miembro:  
ECLAC, FAO, ILO,  
PAHO/WHO,  
UNAIDS, UNEP,  
UNESCO, UNHCR,  
UNICEF, UNV, UN-  
Women

Agencias  
co-chair:  
UNFPA - PNUD

## Funciones del grupo:


- 1) Grupo asesor técnico en materia de juventud para el UNSDG LAC
- 2) Apoyar a los UNCTs en sus funciones de apoyo a la implementación de la Agenda 2030 y la participación de los jóvenes en los ODS;
- 3) Facilitar el intercambio de experiencias a nivel regional, con el fin de acelerar la implementación de la Agenda 2030 para el Desarrollo Sostenible en la región.
- 4) Apoyar y promover la participación, el liderazgo y el compromiso de los jóvenes en los mecanismos de seguimiento de la Agenda 2030 y otras agendas relacionadas con la juventud en la región.



PLATAFORMA DE  
COLABORACIÓN REGIONAL  
DE LAS NACIONES UNIDAS



AMÉRICA LATINA  
Y EL CARIBE



**Las juventudes  
latinoamericanas  
y caribeñas y la  
Agenda 2030 para el  
Desarrollo Sostenible**

Una mirada desde el sistema  
de las Naciones Unidas

- Documento regional presentado en 2021
- Análisis de algunas metas de los ODS con relación a la juventud:
- i) la inclusión, ii) el cambio climático y la protección del medio ambiente, y iii) la gobernabilidad.

---

Grupo de trabajo sobre juventud de la Plataforma de  
Colaboración Regional para América Latina y el Caribe



# Desafíos agudizados a raíz de la pandemia



1

LAC es la región más desigual del mundo y la más afectada por la pandemia del COVID-19. Afectaciones en salud mental.



2

Aumento en la pobreza y acceso a alimentos, con una brecha de género haciéndose mayor



3

Aumento en la informalidad, donde ya se encontraban la mayoría de jóvenes + Falta de acceso a servicios de seguridad social / salud



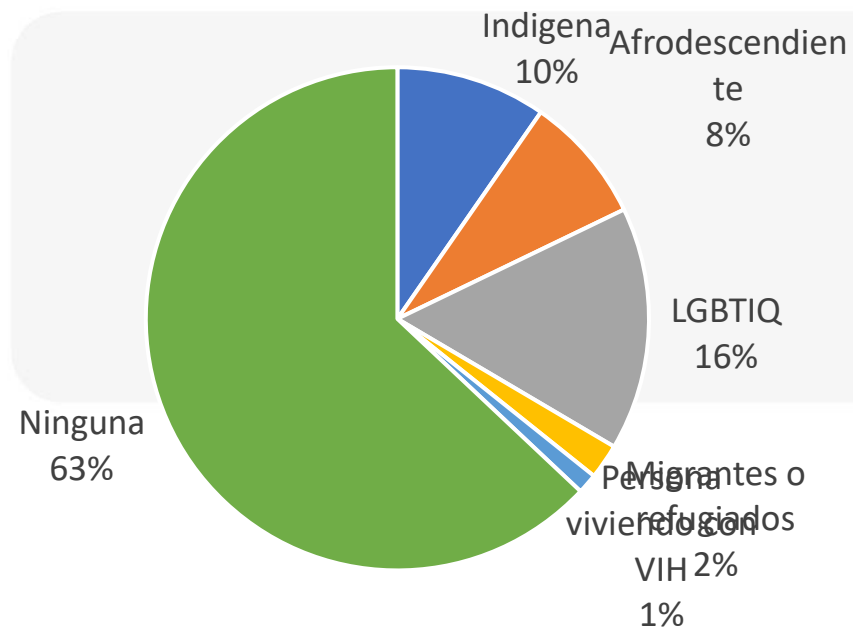
4

Agravamiento en la crisis de cuidados retrocesos en inclusión laboral de mujeres y aumento en tasa de desempleo juvenil.



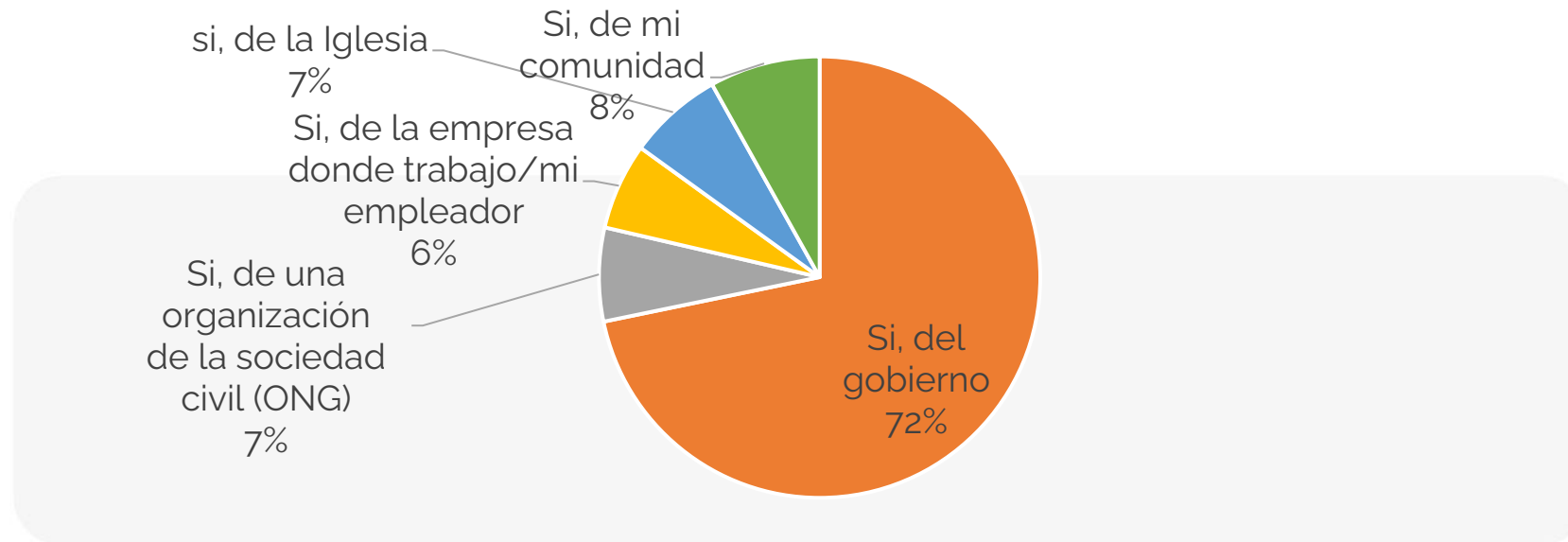
# 2ª encuesta sobre juventud y COVID-19

- Aplicada entre el 26 de agosto y el 31 de octubre de 2021
- Respondida por 46,649 jóvenes entre 15 y 29 años de 42 países de la región de América Latina y el Caribe
- 50% mujeres y 48% hombres, otro (2%)
- 65% con residencia en zonas urbanas y 21% con residencia en zonas rurales (14% sub-urbana)



- **Información general**
- **Educación, conectividad y empleo**
- **Salud,**
- **Hogar y uso del tiempo,**
- **Comunidad, participación ciudadana y gobernanza**
- **Prospectiva**

# Recepción de apoyo económico o en alimentos por parte del entrevistado o su familia (que no se hayan recibido con anterioridad a la crisis), durante la pandemia (%)



# Recepción de apoyo económico o en alimentos por parte del entrevistado o su familia (que no se hayan recibido con anterioridad a la crisis), durante la pandemia (%)

Gráfico 32: Valoración de la respuesta que tuvo el gobierno durante el año pasado, a la emergencia por Covid-19 (%)

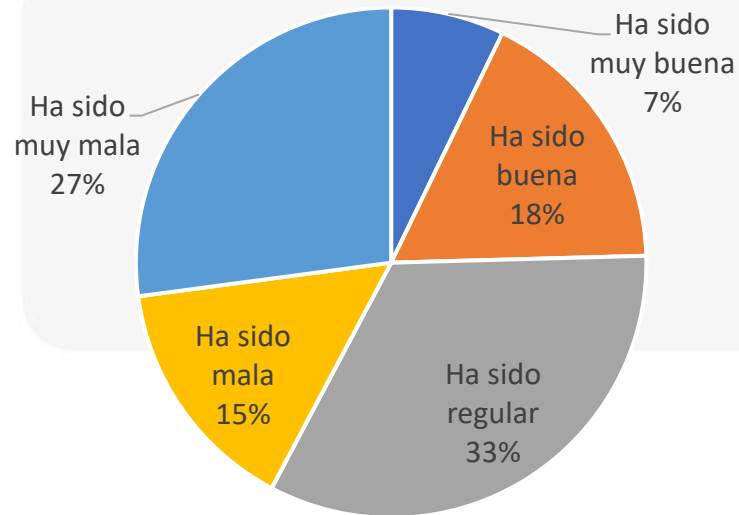
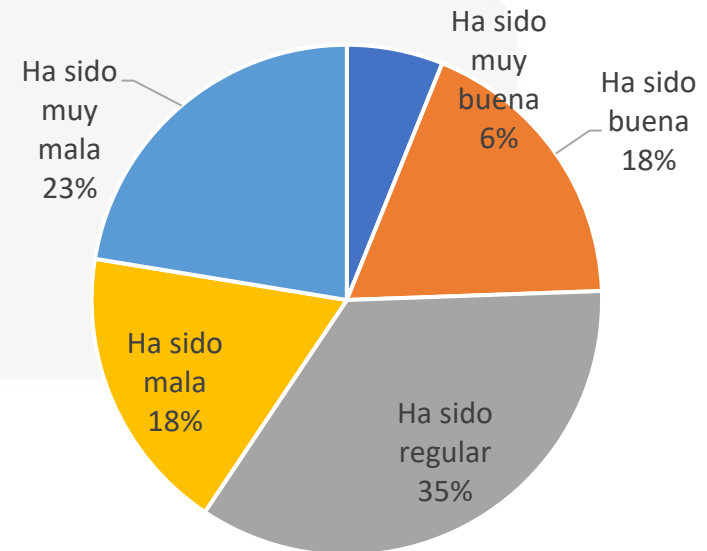
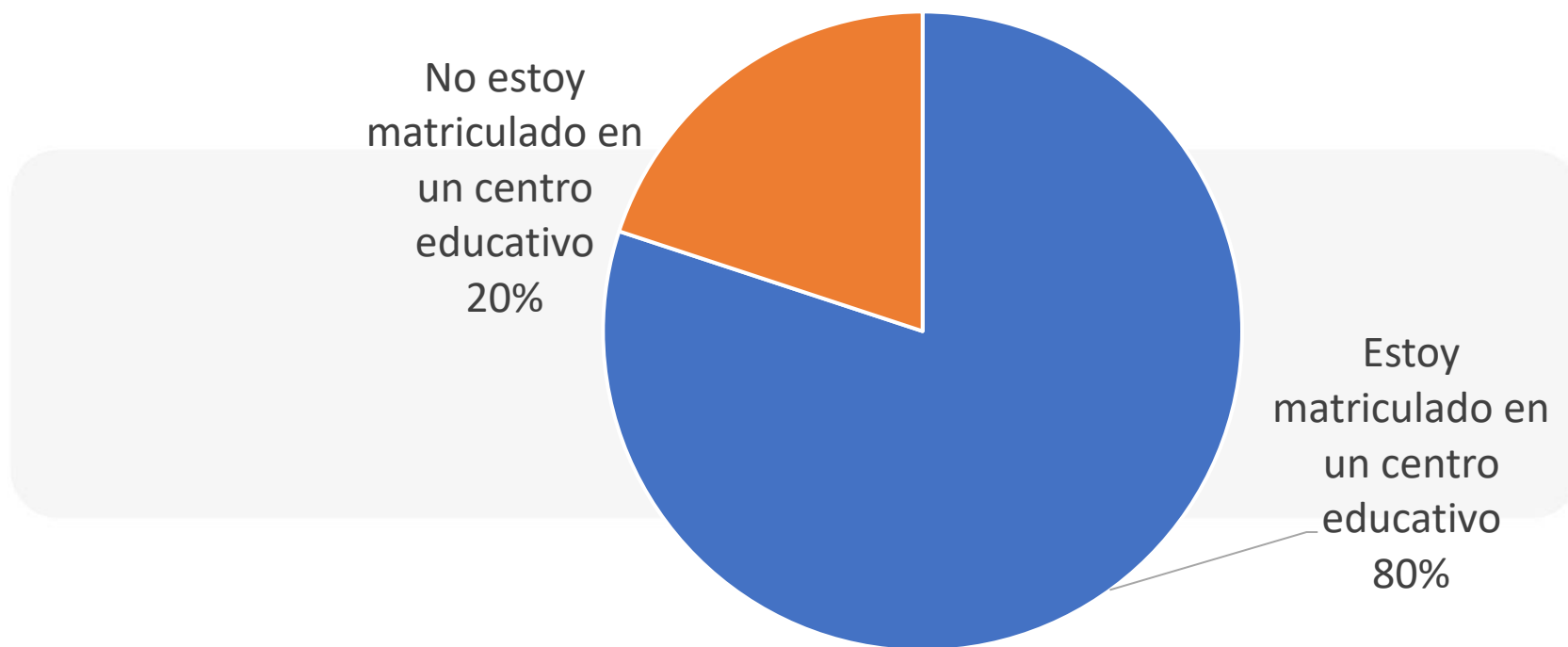


Gráfico 33: Valoración de la respuesta actual del gobierno a la emergencia por Covid-19 (%)



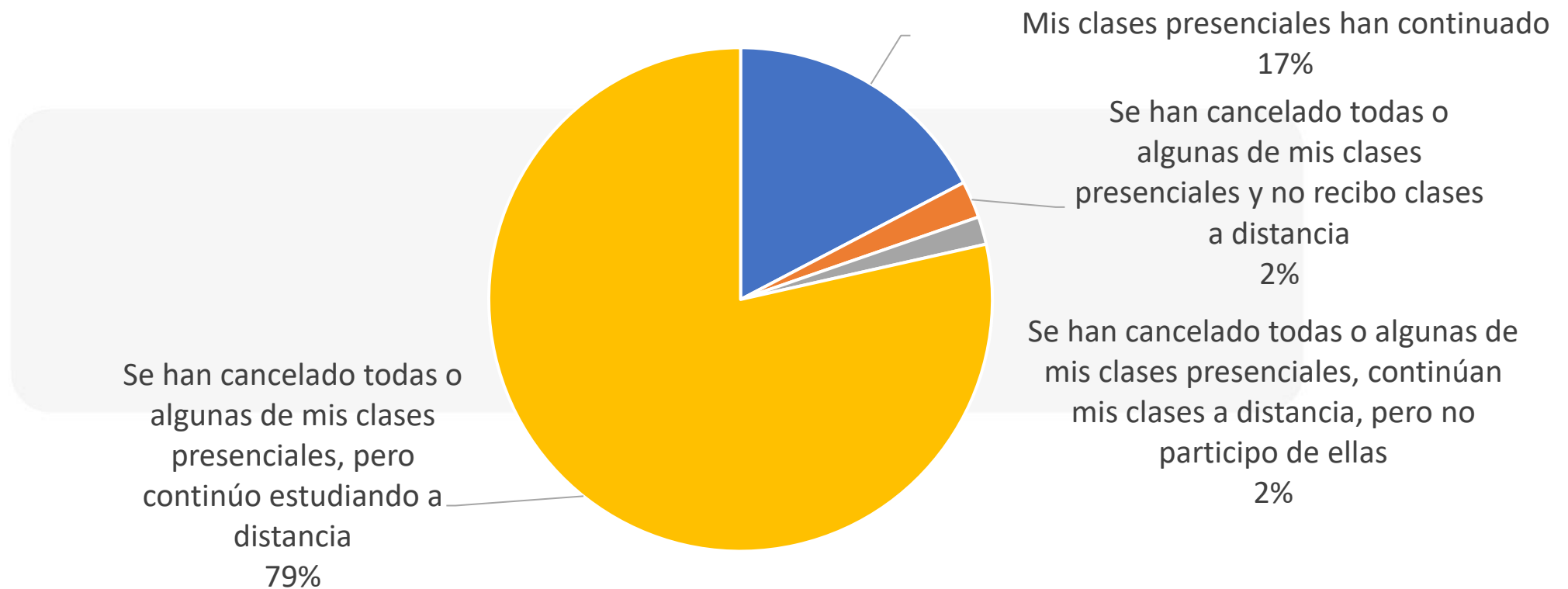


# Situación educativa actual (%)

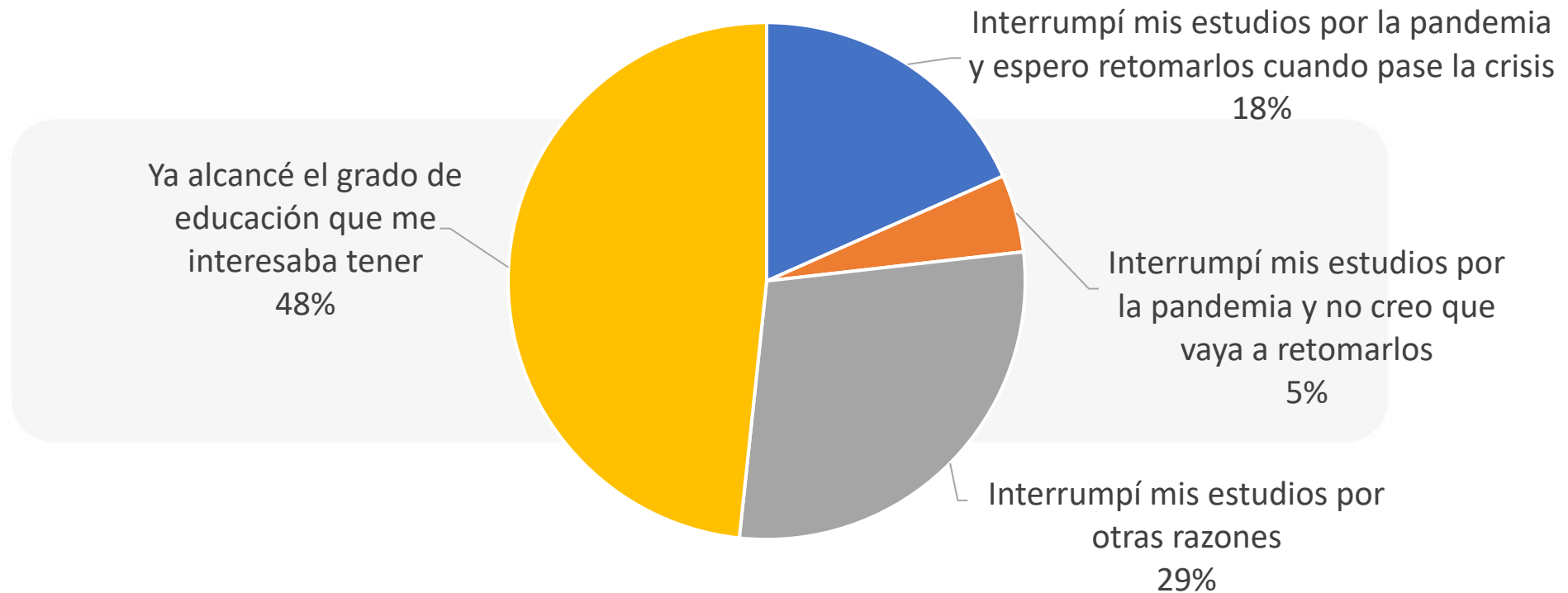




# Educación en pandemia (% de los que señalaron estar actualmente matriculados en un centro educativo).

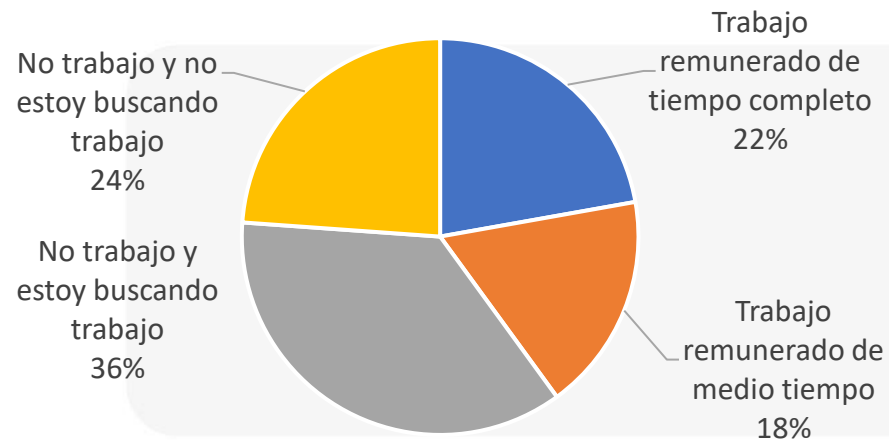


# Razones para no seguir estudiando (% de los que señalaron no estar actualmente matriculados en un centro educativo)

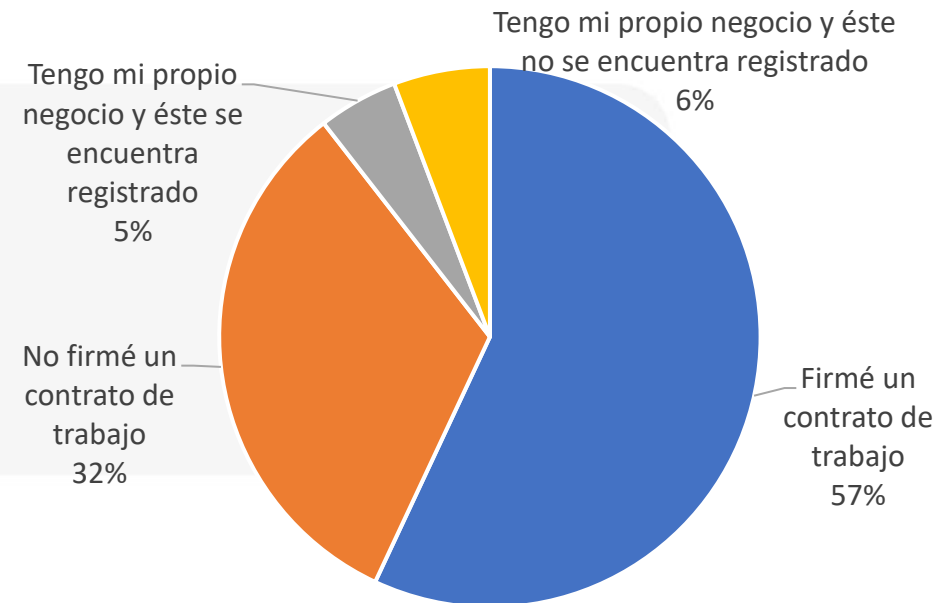


# Situación laboral y de formalidad

Situación laboral actual de los encuestados (%)



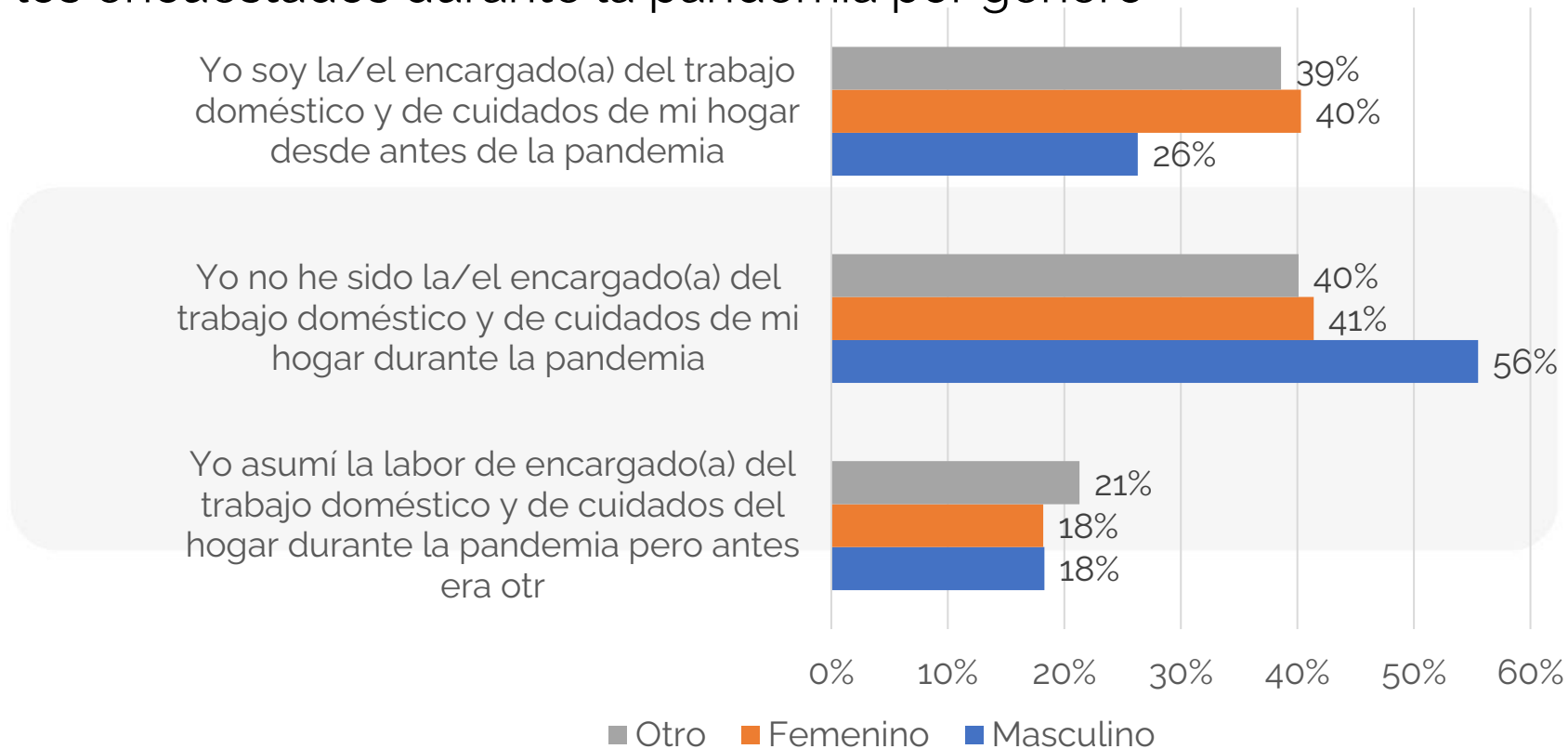
Situación de formalidad de los encuestados (% de jóvenes que están actualmente empleados)





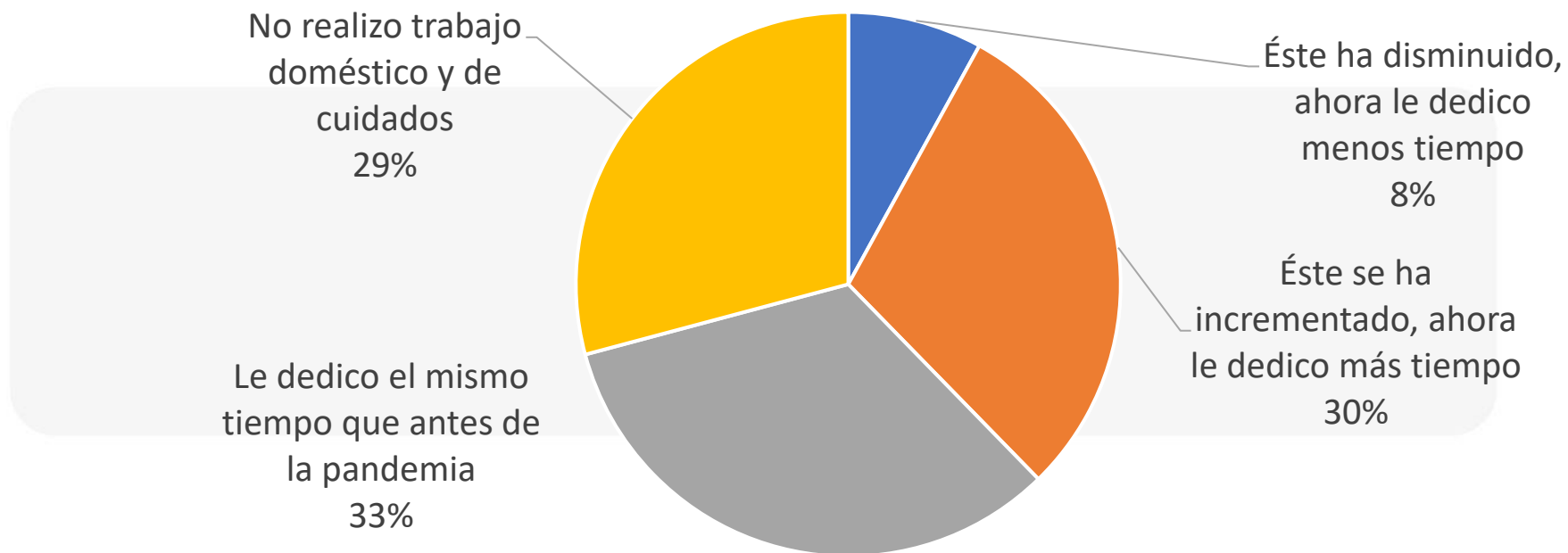
# Trabajo doméstico y de cuidados no remunerado

Persona encargada del trabajo doméstico y de cuidados no remunerado en el hogar de los encuestados durante la pandemia por género

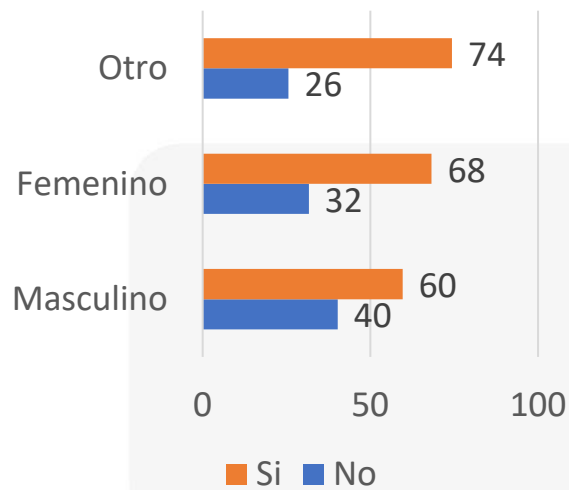


# Trabajo doméstico y de cuidados no remunerado

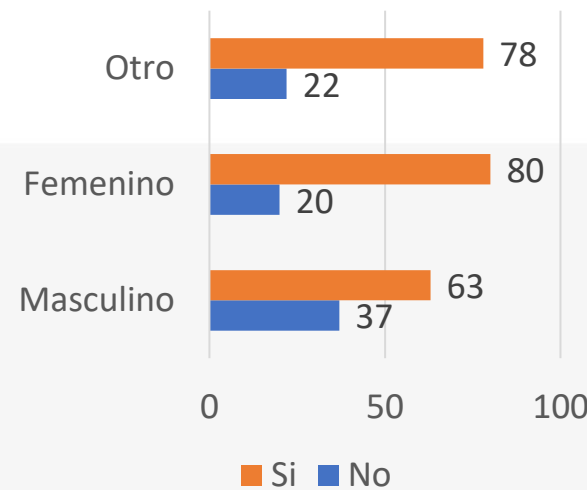
Participación en trabajo doméstico y de cuidados no remunerado en el hogar durante la pandemia (%)



# Percepción de impactos de la pandemia sobre la salud física y mental



¿Sientes que la pandemia ha afectado tu salud física?

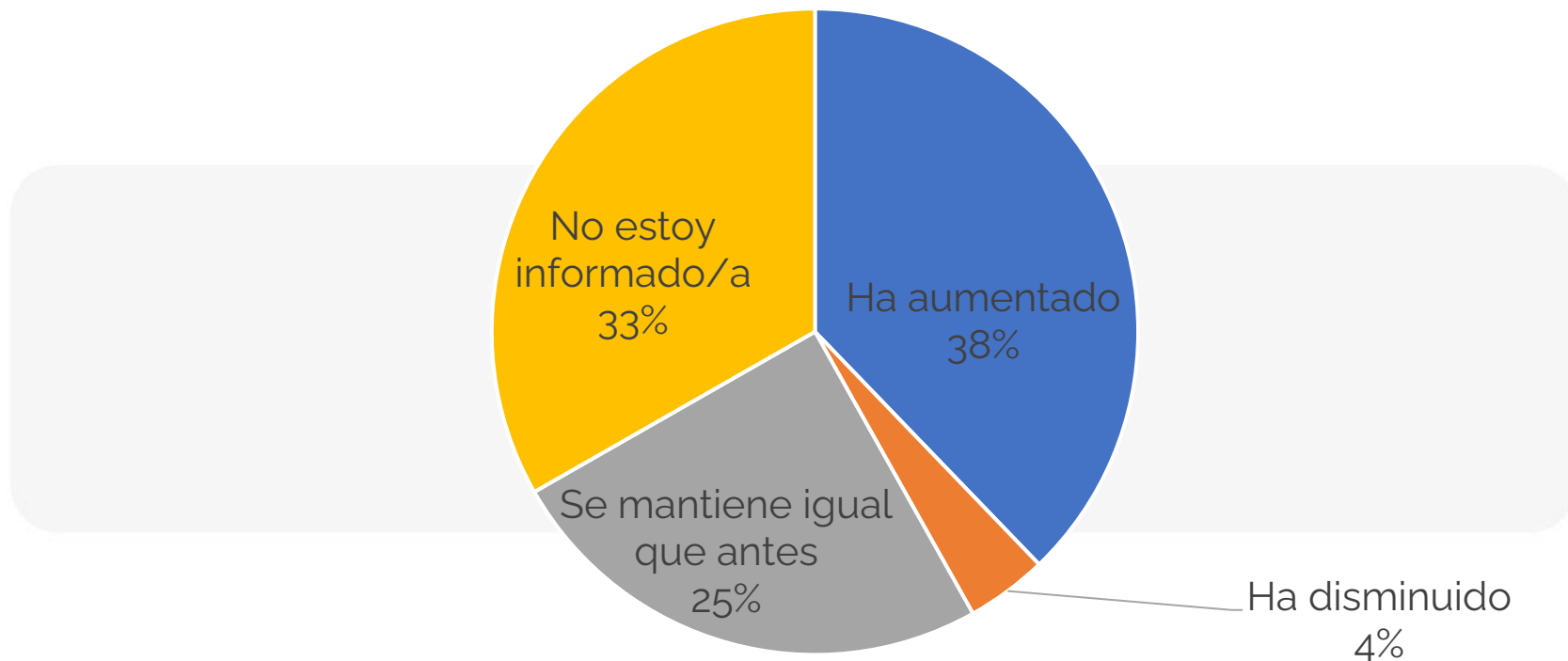


¿Sientes que la pandemia ha afectado tu salud mental?

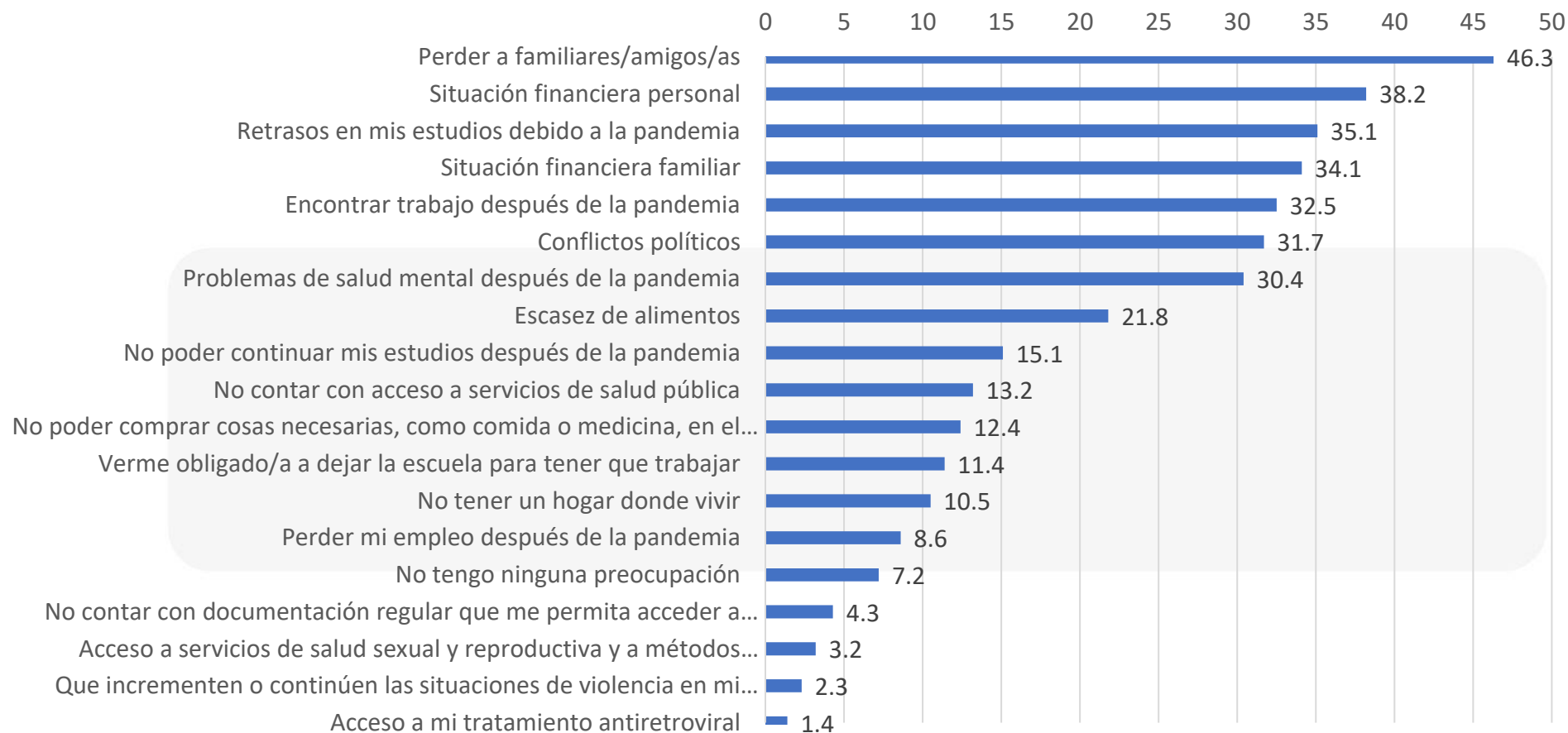




## Percepción de aumento en la ocurrencia de situaciones de agresión, maltrato, discriminación o violencia por razones de género en tu comunidad desde el inicio de la pandemia (%)



# Prospectiva. Mayores preocupaciones para el futuro de los jóvenes





PLATAFORMA DE  
COLABORACIÓN REGIONAL  
DE LAS NACIONES UNIDAS



AMÉRICA LATINA  
Y EL CARIBE

**Muchas  
gracias.**