



La migración internacional en México y Centroamérica: tendencias y problemáticas



CEPAL

CELADE - División de
Población de la CEPAL

Octubre de 2018



NACIONES UNIDAS

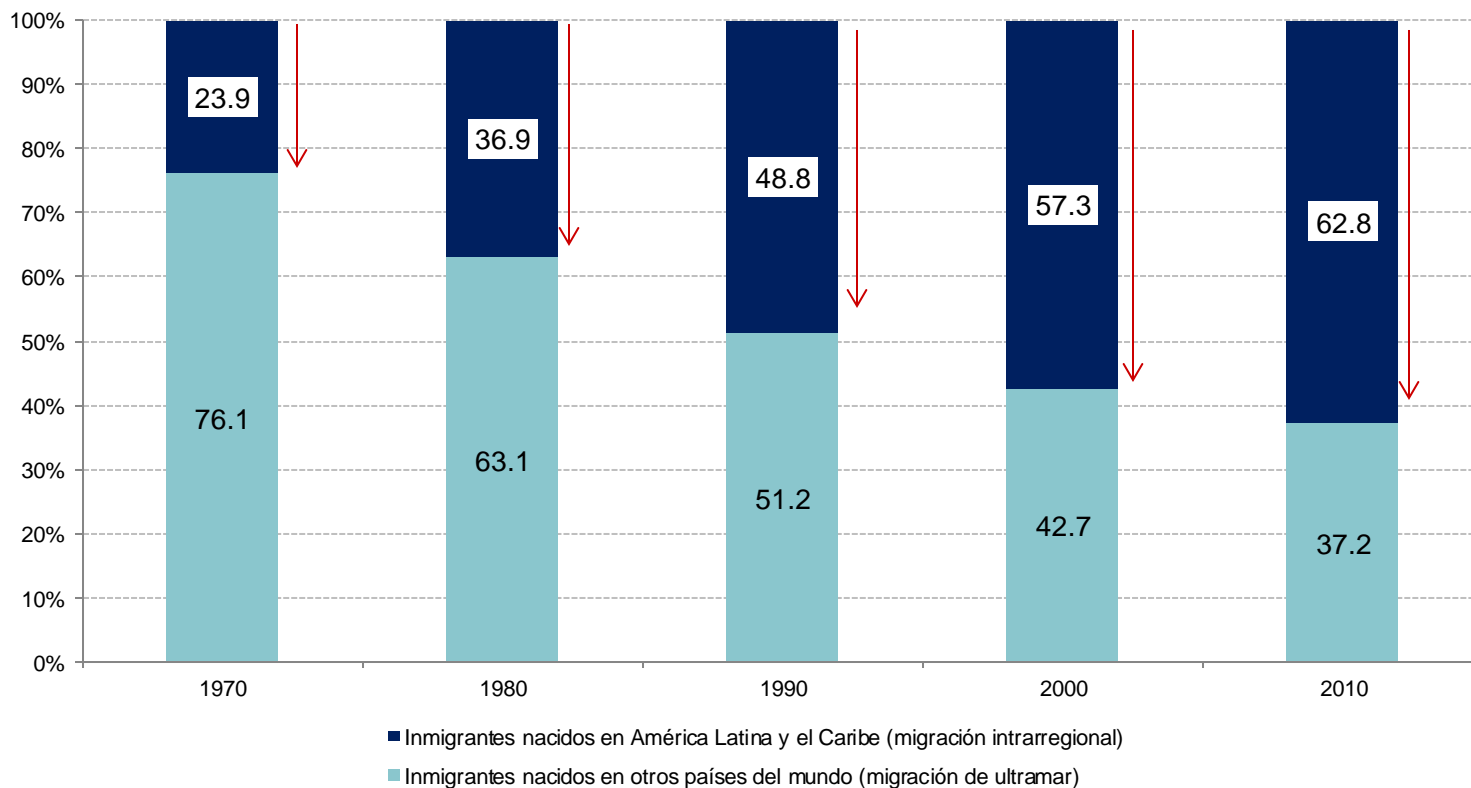
CEPAL

LA MIGRACIÓN LATINOAMERICANA Y CARIBEÑA: PROCESO QUE ACOMPAÑA LA HISTORIA Y EL DESARROLLO

- Patrones migratorios:
 - **Emigración extrarregional:** rasgo dominante actual, coyunturas de disminución hacia los principales destinos.
 - **Inmigración histórica de ultramar:** huellas profundas, relativa vigencia en un marco de desaceleración respecto de décadas previas.
 - **Migración intrarregional:** capítulo específico cuyas tendencias se han intensificado.
 - **Migración de retorno:** constante; ha coexistido con los otros tres.
- Situación actual: (evidencia)
 - **Más de 30 millones** de latinoamericanos y caribeños residiendo en países distintos al de su nacimiento.
 - Este número de emigrados equivale al 4% de la población total de América Latina y el Caribe aproximadamente.

LA MIGRACIÓN LATINOAMERICANA Y CARIBEÑA: PROCESO QUE ACOMPAÑA LA HISTORIA Y EL DESARROLLO

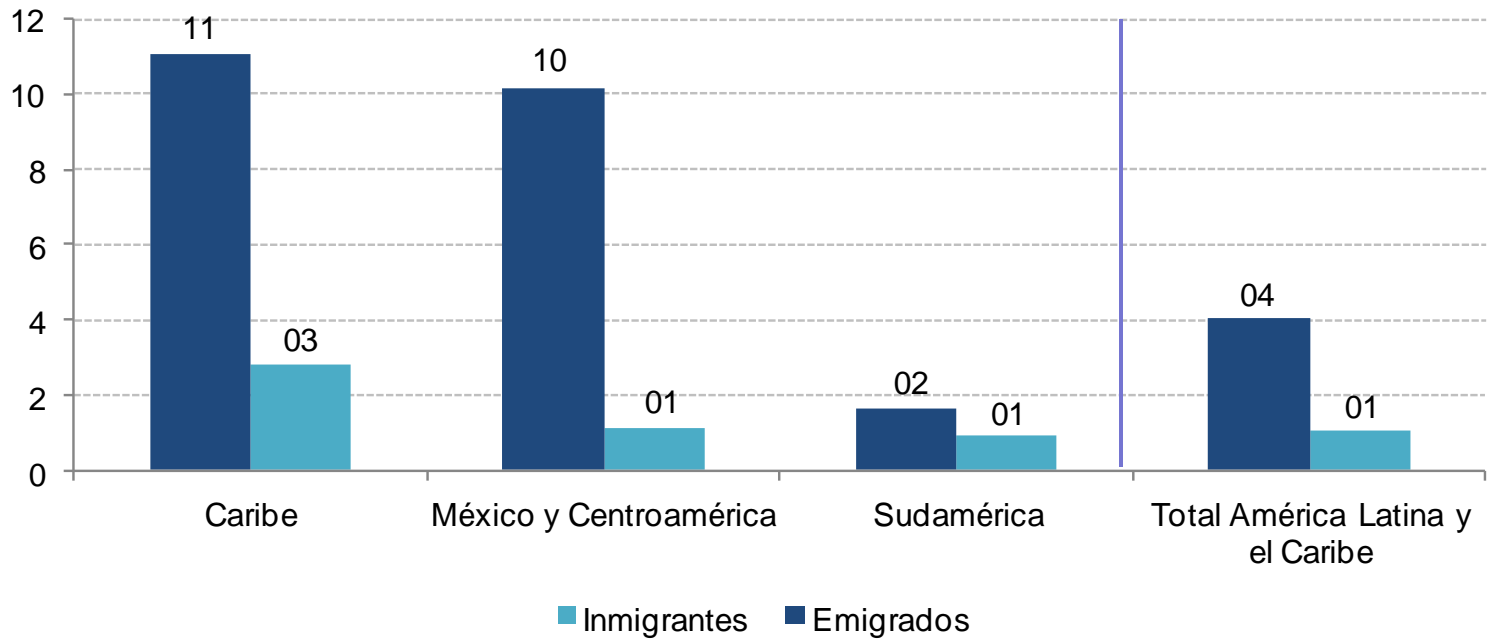
Crecimiento constante de la inmigración regional (1970-2010)



Fuente: Proyecto IMILA del CELADE.

LA MIGRACIÓN LATINOAMERICANA Y CARIBEÑA: PROCESO QUE ACOMPAÑA LA HISTORIA Y EL DESARROLLO

- El peso de la población inmigrante en las distintas subregiones no varía significativamente (0,9% a 2,8%), en tanto que la emigración exhibe marcadas variaciones, destacándose el Caribe, México y Centroamérica por la alta proporción de emigrantes.

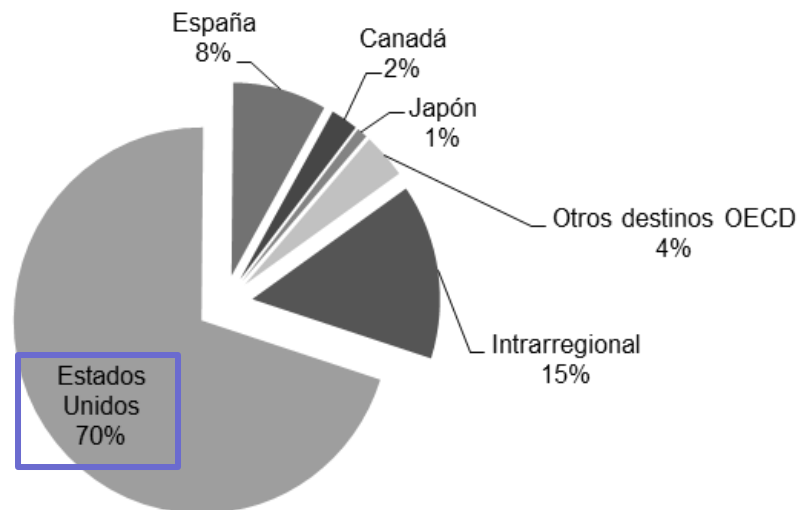


Fuente: Proyecto IMILA del CELADE.

PRINCIPALES PATRONES Y MAGNITUDES DE LA MIGRACIÓN LATINOAMERICANA Y CARIBEÑA

- Estados Unidos concentra casi $\frac{3}{4}$ partes de la población migrante latinoamericana y caribeña.

PRINCIPALES DESTINOS DE LOS EMIGRANTES LATINOAMERICANOS Y CARIBEÑOS, CIRCA 2010

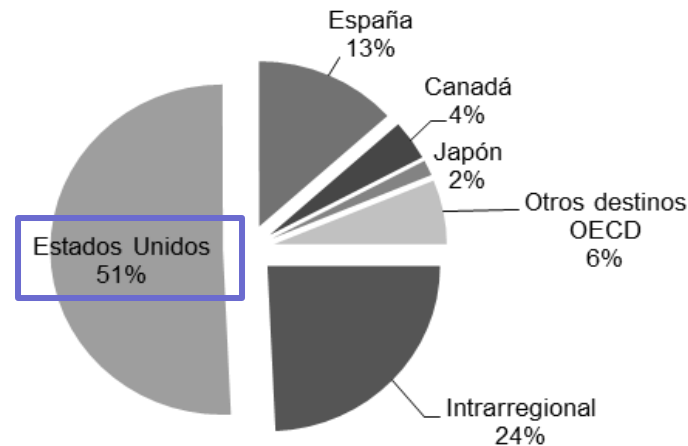


Fuente: Proyecto IMILA del CELADE y OCDE (2012).

PRINCIPALES PATRONES Y MAGNITUDES DE LA MIGRACIÓN LATINOAMERICANA Y CARIBEÑA

- Excluyendo la población proveniente de México –que alcanza unos 12 millones–, los Estados Unidos pierden peso como principal destino.

PRINCIPALES DESTINOS DE LOS EMIGRANTES LATINOAMERICANOS Y CARIBEÑOS, SIN CONSIDERAR MEXICANOS EN EEUU, CIRCA 2010



Fuente: Proyecto IMILA del CELADE y OCDE (2012).

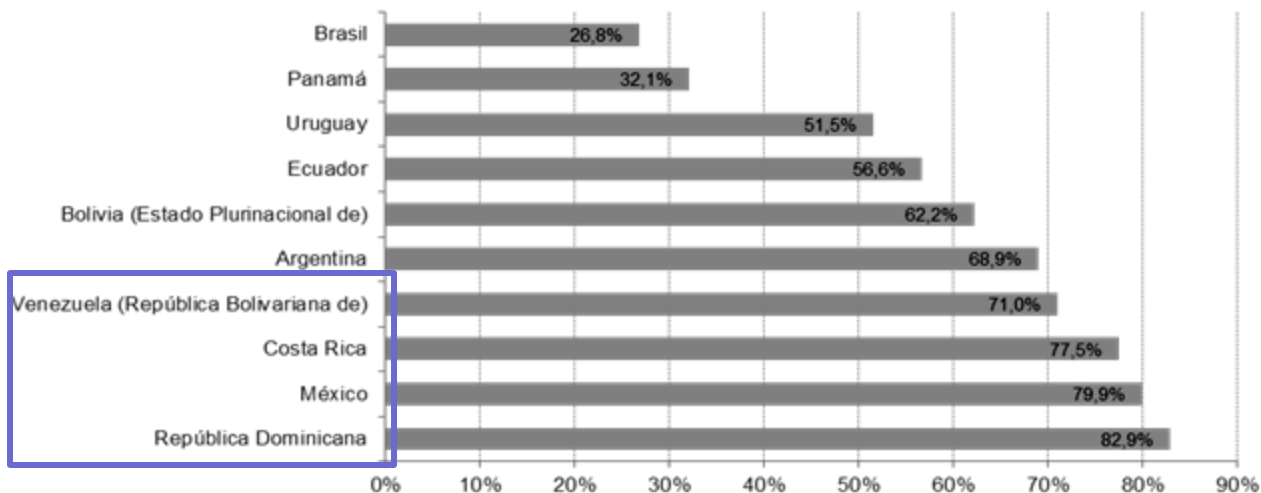
- Después de los Estados Unidos, España ha sido el destino extrarregional visible, en particular desde América del Sur. Y por supuesto, la migración intrarregional pasa a ser el segundo contexto.

PRINCIPALES PATRONES Y MAGNITUDES DE LA MIGRACIÓN LATINOAMERICANA Y CARIBEÑA

PRINCIPALES FLUJOS TRANSFRONTERIZOS:

- Desde Haití hacia República Dominicana
- Desde Nicaragua hacia Costa Rica
- Desde Colombia hacia Venezuela (R. B. de V.)
- En todos estos países de destino, el stock de migrantes de países vecinos conforma más del 70% del total de inmigrantes.

AMÉRICA LATINA Y EL CARIBE: PORCENTAJE DE INMIGRANTES NACIDOS EN PAÍSES LÍMITROFES SOBRE EL TOTAL, CIRCA 2010 (países seleccionados)



Fuente: Proyecto IMILA del CELADE.



NACIONES UNIDAS

CEPAL

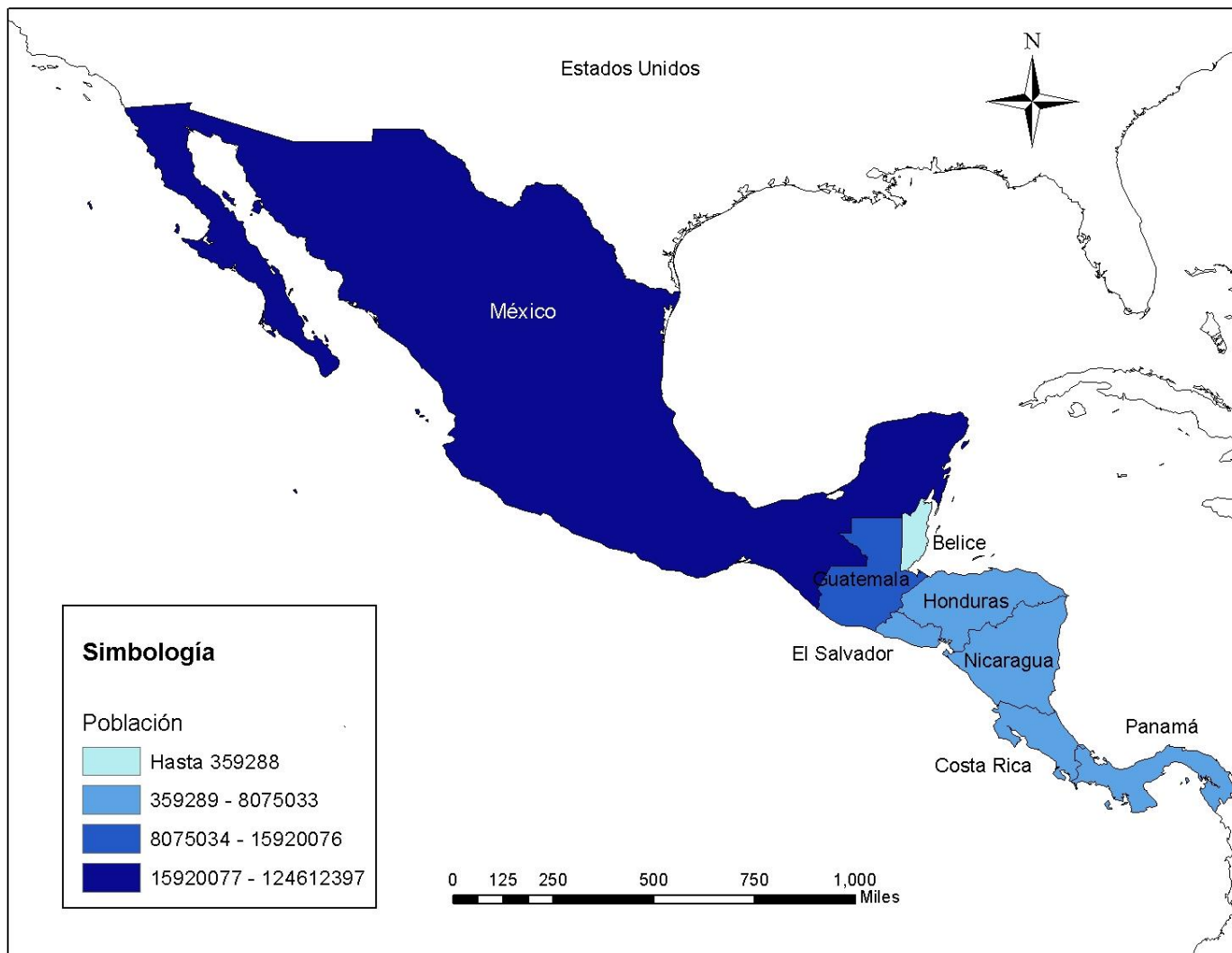
- México y Centroamérica (énfasis en Triángulo Norte): frenos, desaceleración y recuperación, combinación de problemáticas.
- Una complejización creciente: emigración, inmigración, tránsito, espera, trata, tráfico, refugio, flujos mixtos, niñez y adolescencia.



NACIONES UNIDAS

CEPAL

México y Centroamérica. Población Total por país al 2015.



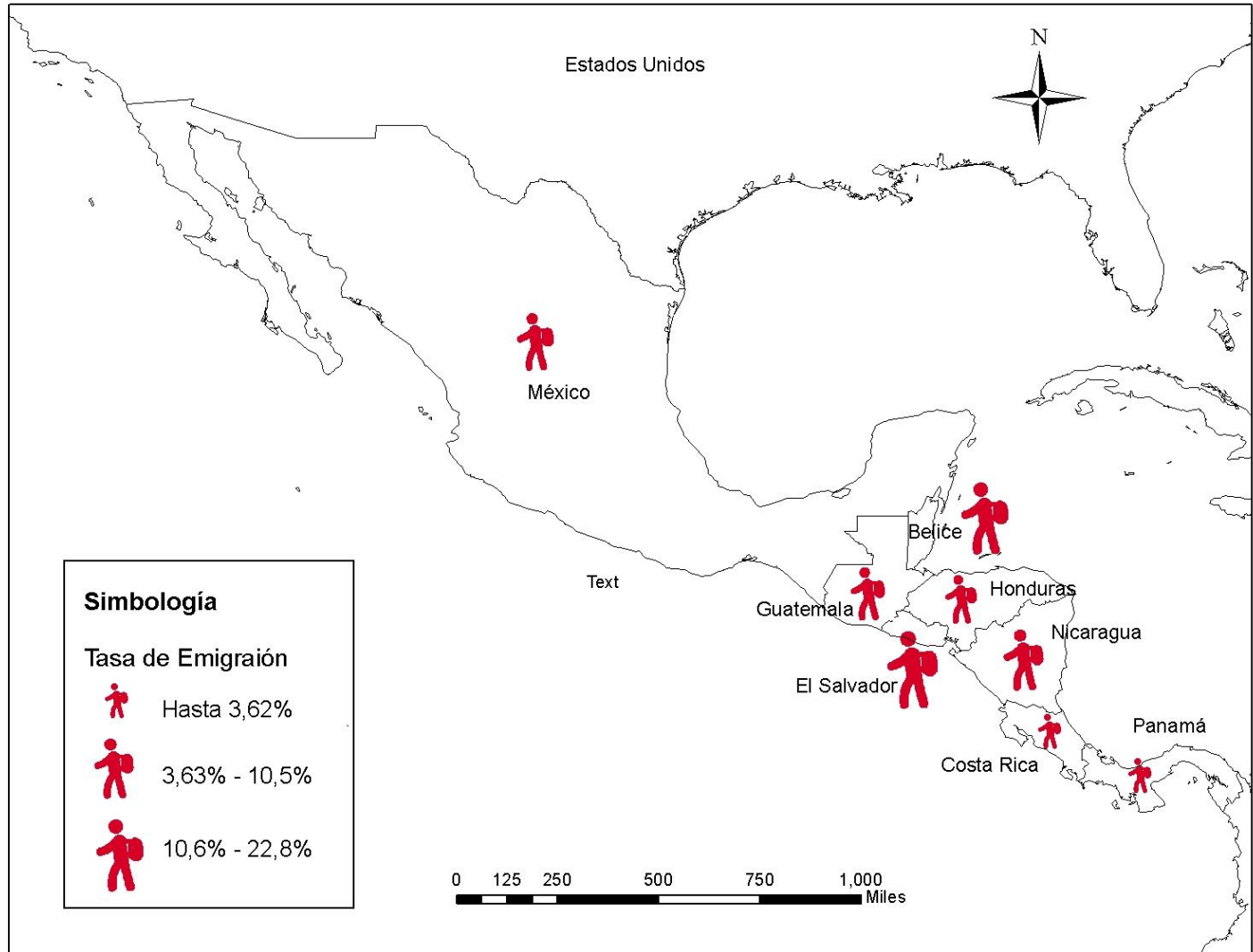
Fuente: CEPAL, 2018 en base a datos CEPALSTAT http://estadisticas.cepal.org/cepalstat/WEB_CEPALSTAT/Portada.asp

Subregión México y Centroamérica. Principales destinos de la migración, 2015.



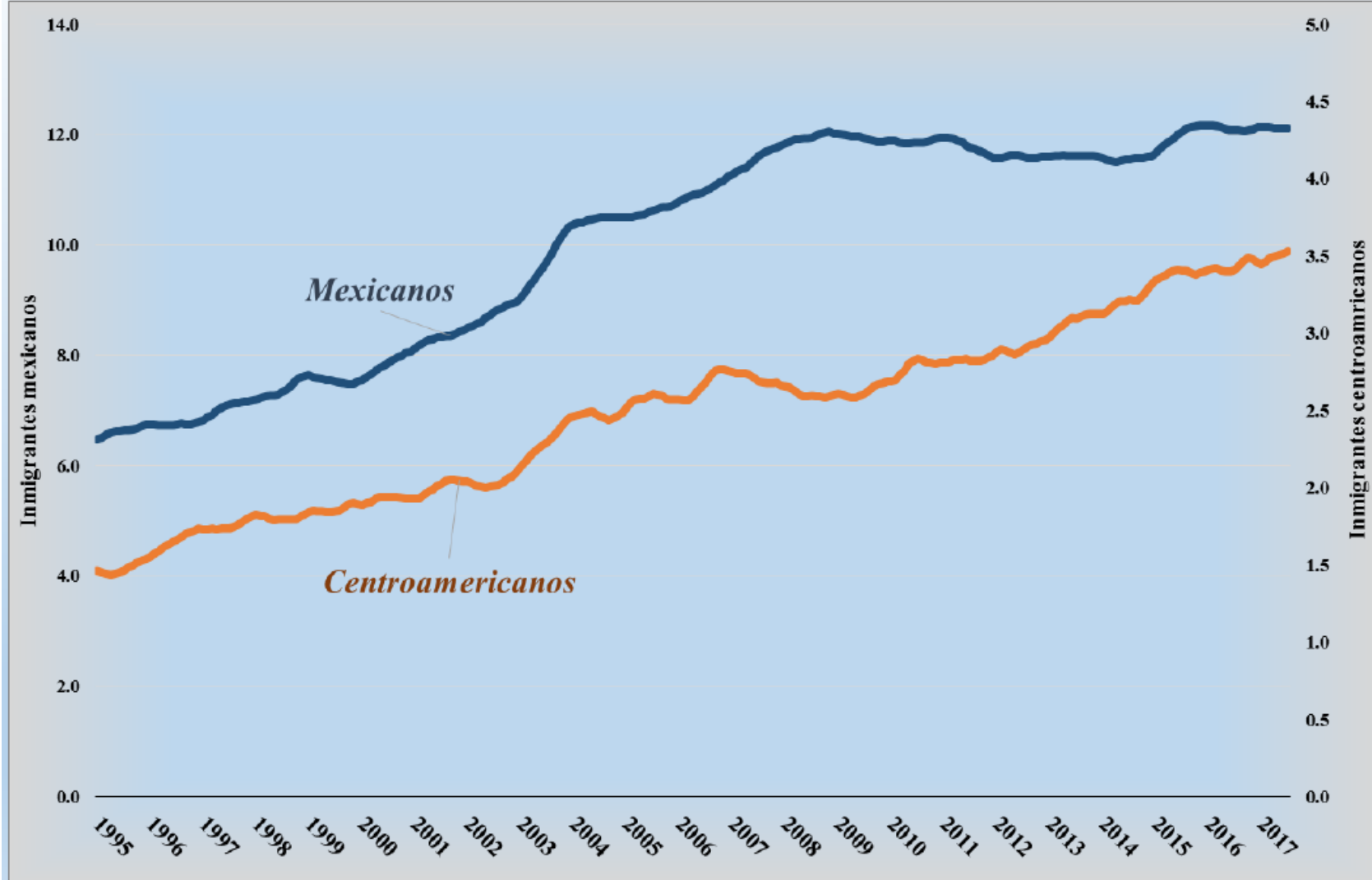
Fuente: Elaboración propia con base en datos de UN, *Trends in International Migrant Stock: Migrants by Destination and Origin*.
<http://www.un.org/en/development/desa/population/migration/data/estimates2/estimates15.shtml>

México y Centroamérica. Porcentaje de población nativa residente en el exterior al 2015.



Fuente: CEPAL, 2018 en base a datos CEPALSTAT http://estadisticas.cepal.org/cepalstat/WEB_CEPALSTAT/Portada.asp

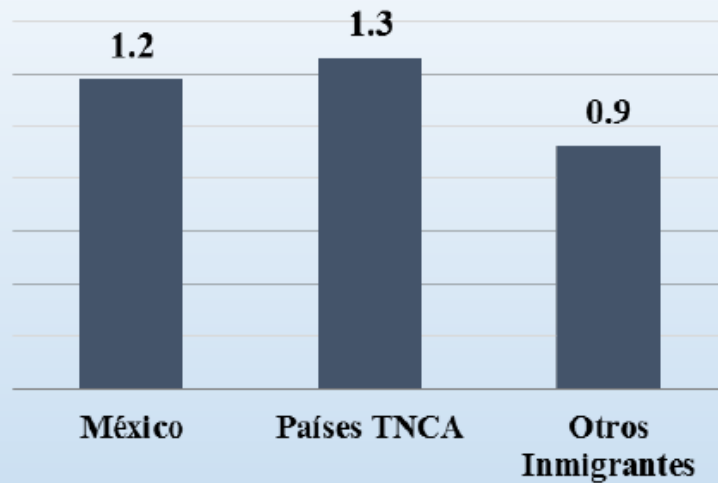
Mexicanos y centroamericanos residentes en Estados Unidos, Enero 1995 a Julio 2017 (millones de personas, promedio móvil mensual anualizado)



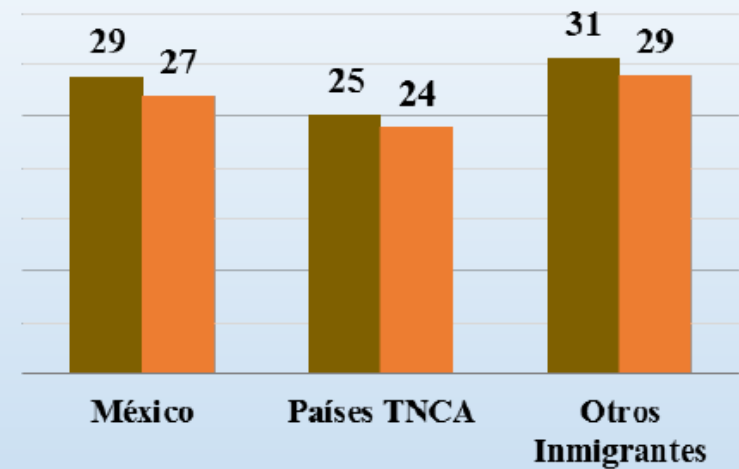
Fuente: Estimaciones propias con base en Current Population Survey, Basic, enero 1994 a julio 2017.

Perfil sociodemográfico de mexicanos y centroamericanos

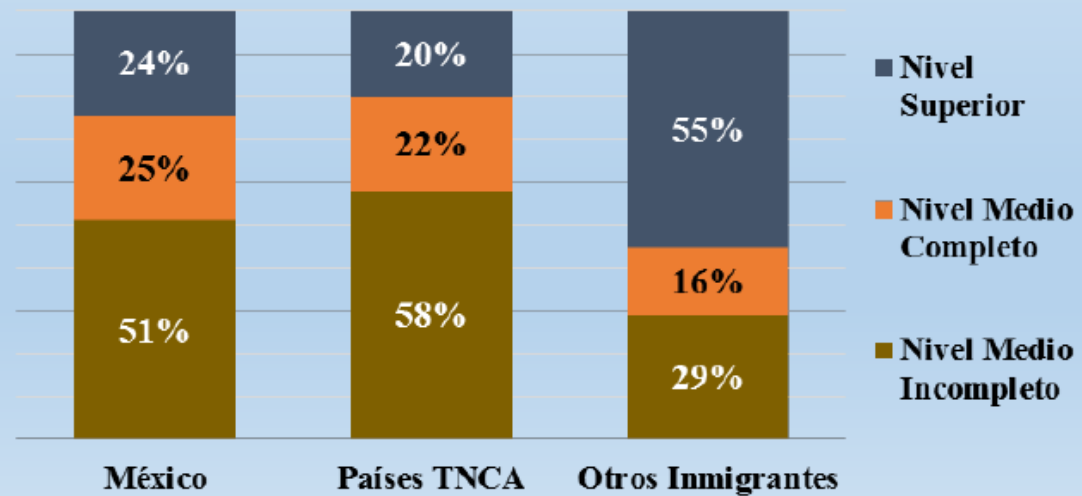
Índice de Masculinidad



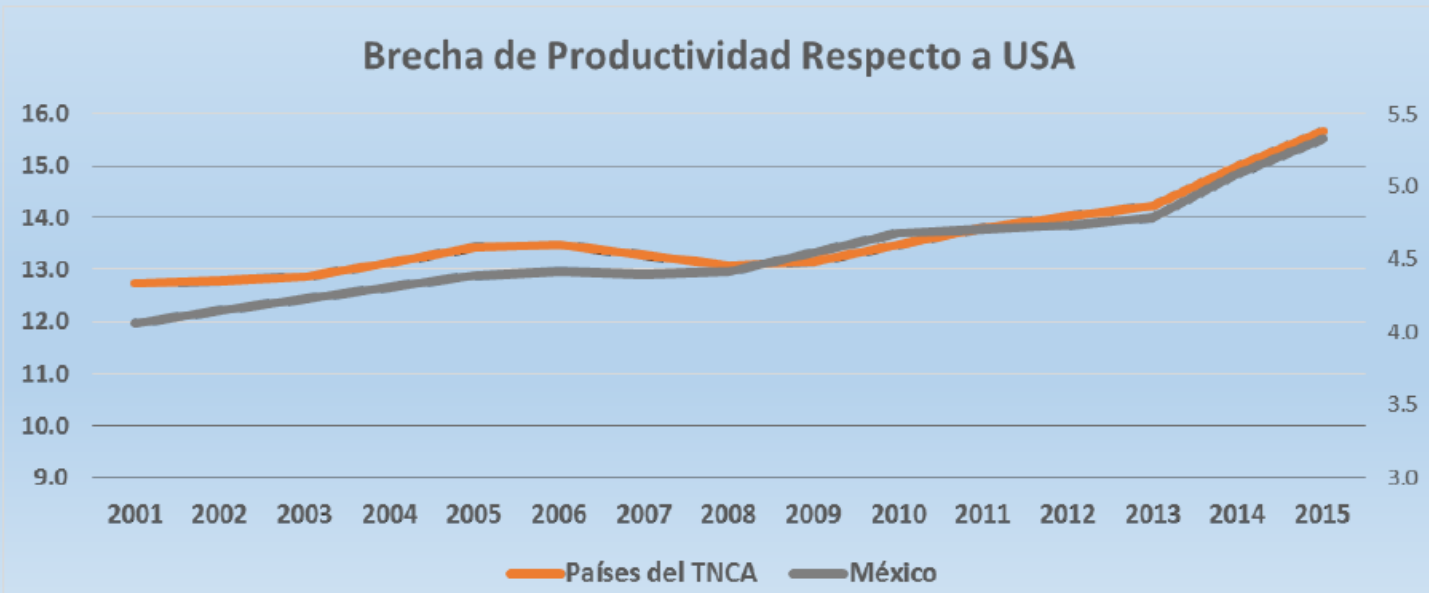
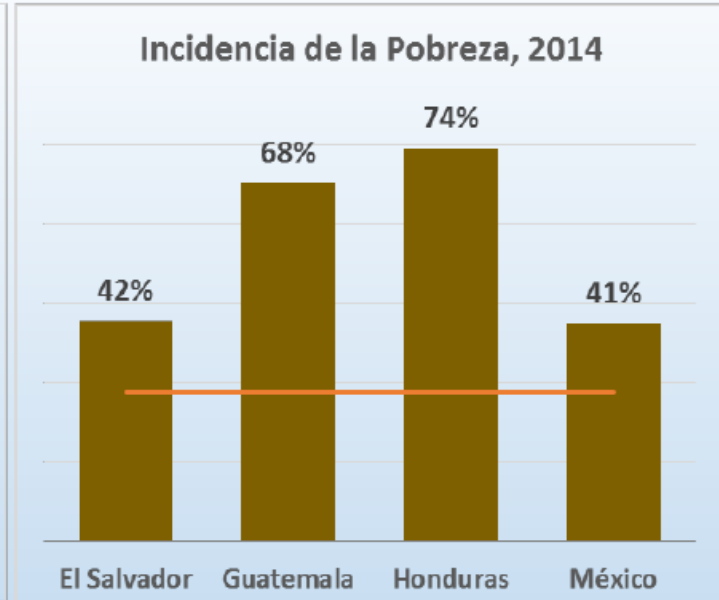
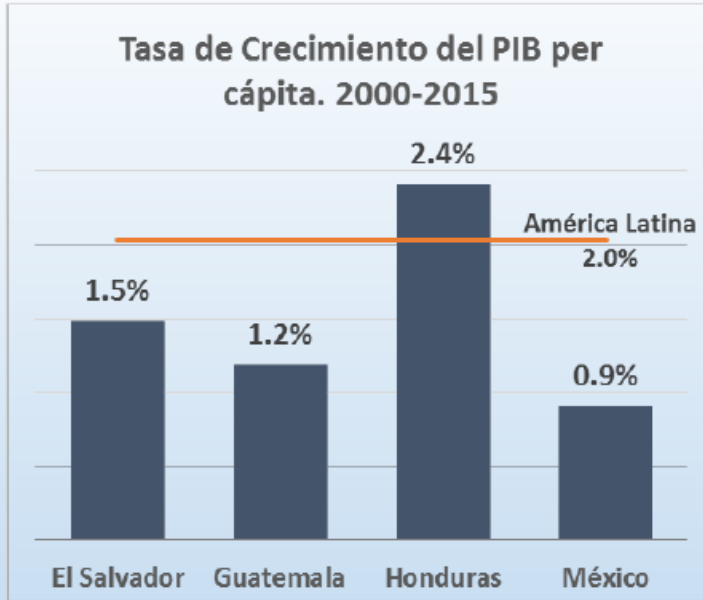
Edad Mediana y Edad Promedio



Escolaridad



Condiciones estructurales de la emigración



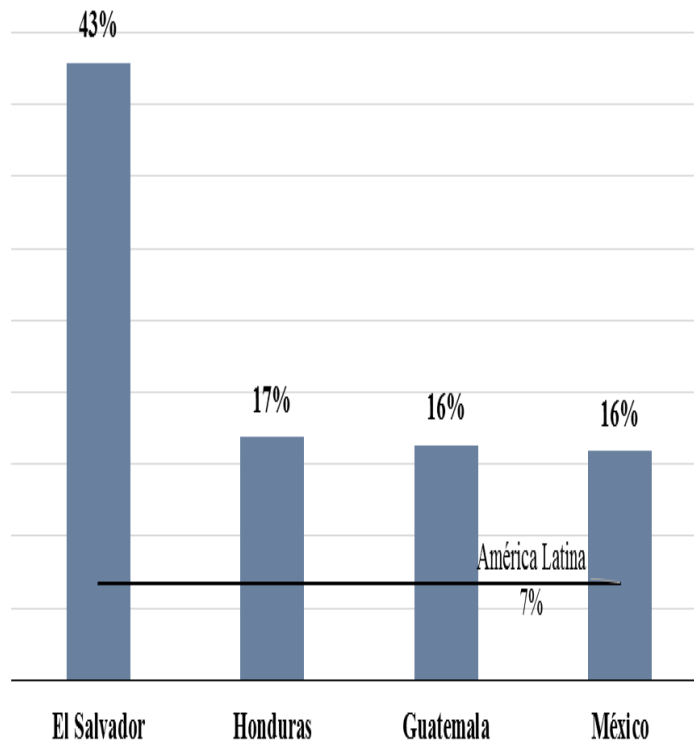
Fuente: Canales y Rojas (2018).

Condiciones demográficas de la migración

Gráfico 3.4

México y países del triángulo norte de Centroamérica, 2000-2015.

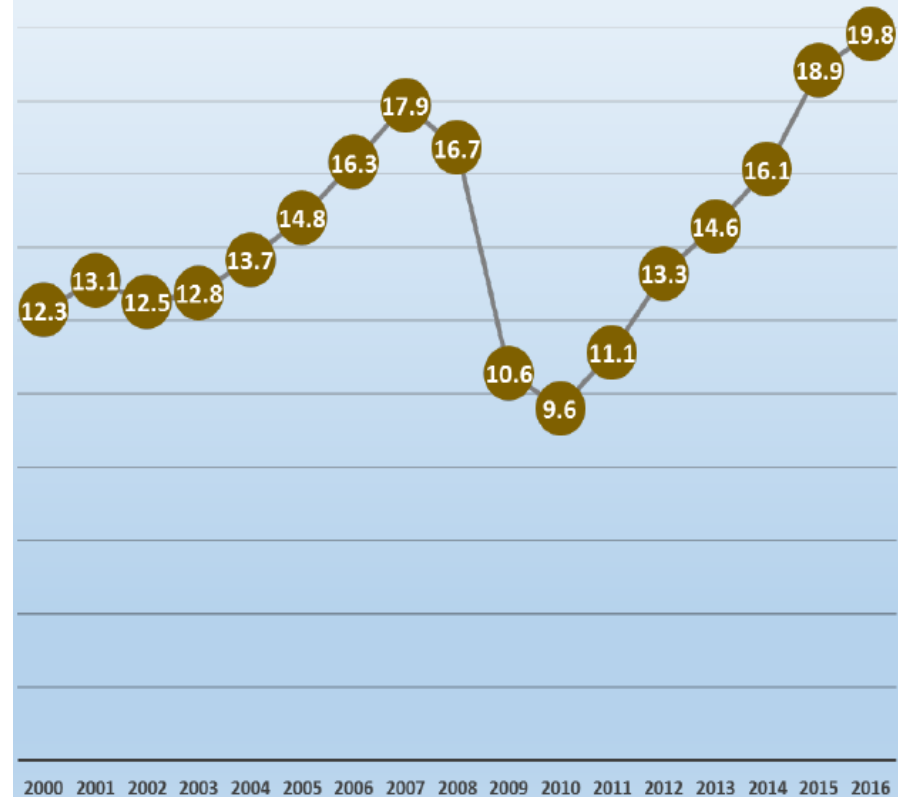
Exportación del Bono Demográfico.



Fuentes: Cálculos propios con base en datos de CPS 2000 y 2015, y CEPALSTAT, http://estadisticas.cepal.org/cepalstat/WEB_CEPALSTAT/estadisticasIndicadores.asp?idioma=e

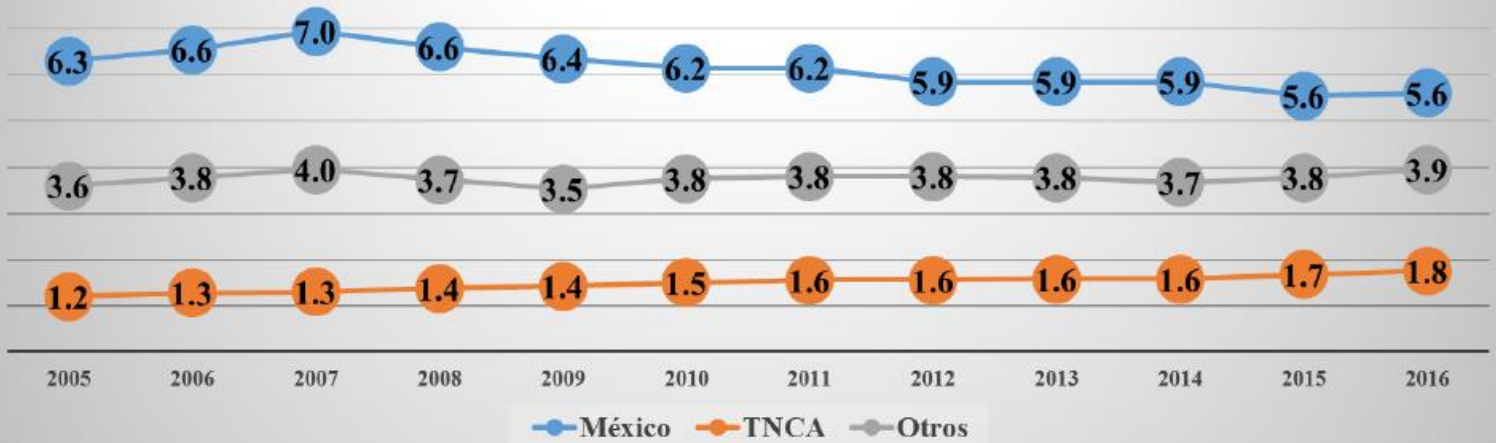
Fuente: Canales y Rojas (2018).

Estados Unidos, Déficit de Fuerza de Trabajo
(millones de personas)

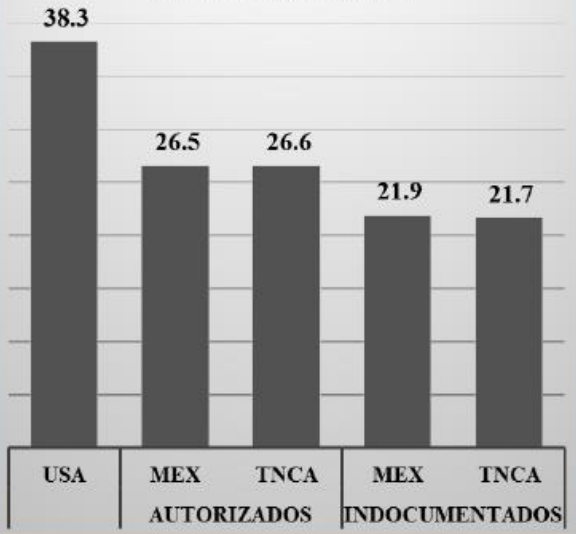


2000 2001 2002 2003 2004 2005 2006 2007 2008 2009 2010 2011 2012 2013 2014 2015 2016

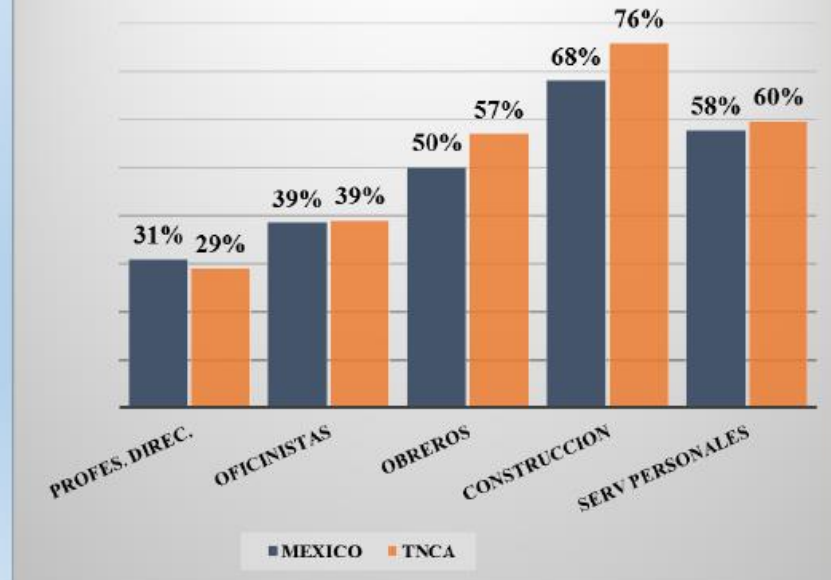
Volumen de Indocumentados por país de origen (millones de personas)



Salarios según condición de irregularidad (miles de dólares al año)

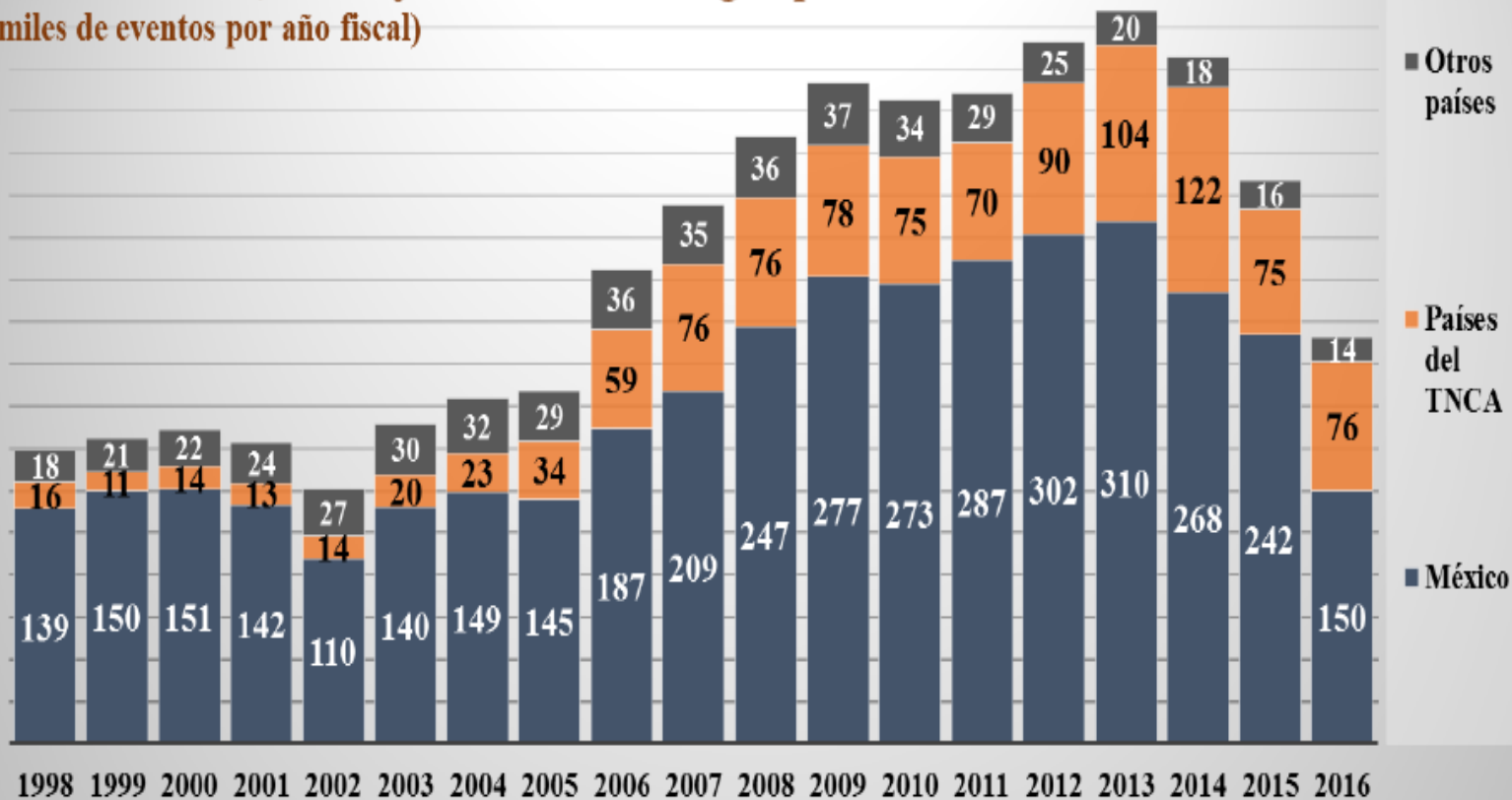


Tasa de Irregularidad por Ocupación

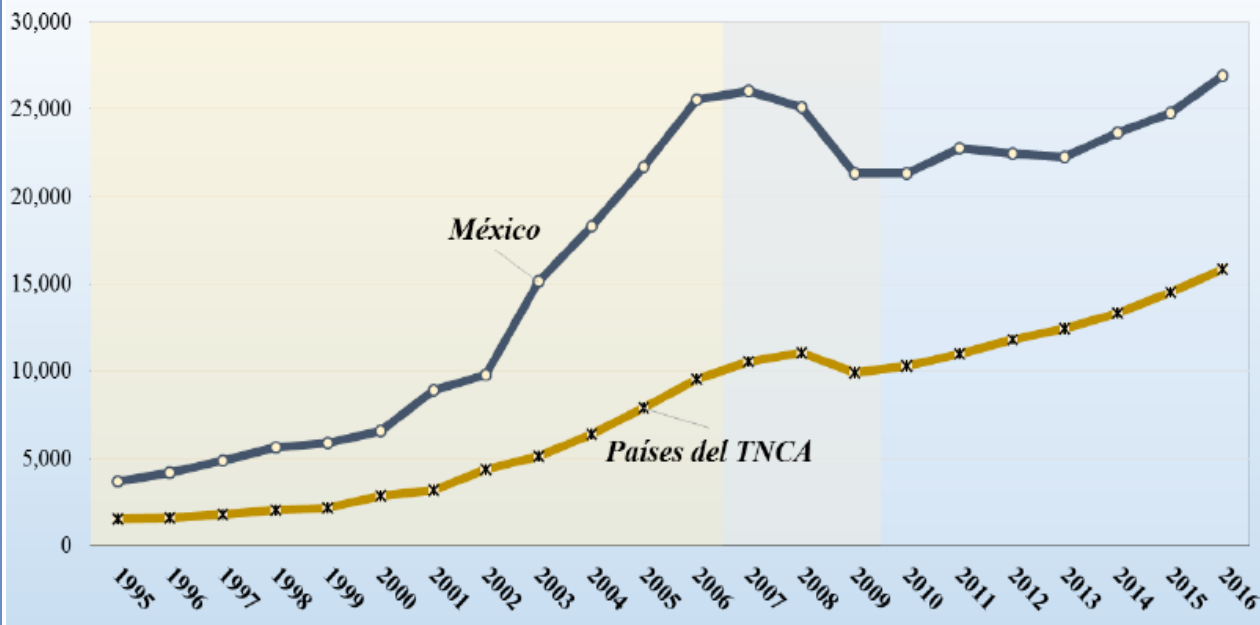


Estados Unidos, extranjeros removidos según país de nacionalidad

(miles de eventos por año fiscal)



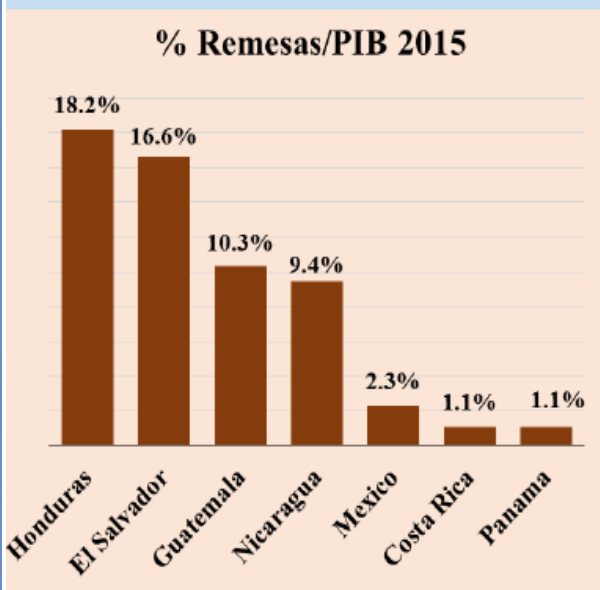
Volumen de Remesas en México y los países del TNCA (millones de dólares a precios corrientes)



Si las remesas adquieren un rol preponderante es por la debilidad estructural de las economías receptoras.

La cuestión de fondo no son los eventuales impactos positivos de las remesas, sino la insuficiencia estructural de las economías de los países receptores.

Insuficiencia estructural



- provoca continua emigración de la población
- no generan las condiciones para potenciar efectos multiplicadores de las remesas ni su eventual uso como fondo de inversión productiva



NACIONES UNIDAS

CEPAL



MENORES EXTRANJEROS NO ACOMPAÑADOS RUMBO A ESTADOS UNIDOS

La migración de menores extranjeros no acompañados (MENA) en la región, se refiere a "todo menor de 18 años de edad extranjero que se encuentra separado de ambos padres y no está bajo el cuidado de ningún adulto que por ley o costumbre esté a su cargo, así como aquellos que sean dejados solos tras su entrada al país" (CEPAL, 2015)

SITUACIÓN EN EL TRIÁNGULO NORTE DE CENTRO AMÉRICA



180

Detenciones de MENA en la frontera suroeste de Estados Unidos entre 2013 y 2017 (Fuente: US Custom and Border Patrol, 2018)



45

MENA registrados en México, provenientes del triángulo norte entre 2015 y 2017 (Fuente: UPM, 2016)



INICIATIVA OIM –

Información Técnica sobre la Vulnerabilidad Humana en el Triángulo Norte Centroamericano

El objetivo de la iniciativa es fortalecer la capacidad de los gobiernos para administrar, recopilar, analizar y compartir información sobre la migración para apoyar la acción humanitaria y la protección de las poblaciones vulnerables en el Triángulo Norte de Centroamérica.

Diagnóstico de la situación de los MENA por sexo y edad



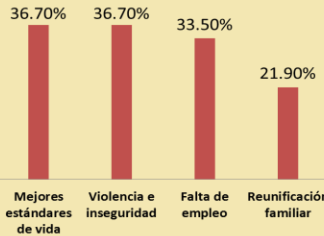
Fuente: OIM, 2017

72%

Fuente: REDODEM, 2018.

La edad promedio de las niñas MENA es de 15,5 años, mientras que la de los niños es de 14,3.

Aumentó la migración de niñas no acompañadas el 2017.



Fuente: OIM, 2017.



FACTORES QUE MOTIVAN LA MIGRACIÓN DE MENA

El análisis de las causas que motivan la migración demuestra que existe una multicausalidad de aspectos vinculados con falta de protección social en los menores del TNCA.



La situación de los menores en tránsito no acompañados ha tendido a incrementarse durante el último quinquenio, existiendo una brecha de género mayor en el caso de los niños, pero que va aumentando en el caso de las niñas migrantes, lo que revela situaciones de desigualdad y mayor riesgo para este segmento durante los últimos

MARCO NORMATIVO INTERNACIONAL PARA LA PROTECCIÓN DE MENA

Consenso de Montevideo (2013)

Declaración de Nueva York para los Refugiados y los Migrantes (2016)

Pacto Mundial para una Migración Ordenada, Segura y Regular (2018)

IX Conferencia regional de Migración (CRM)



NACIONES UNIDAS

CEPAL

- Muchas gracias

