

Presentacion a:  
ECLAC, Santiago, Chile  
25 de Septiembre, 2020

Por Edward Telles  
Universidad de California, Irvine  
[e.telles@uci.edu](mailto:e.telles@uci.edu)



## Preguntas sobre Discriminación y La Experiencia de PERLA

# PERLA

- Esfuerzo Multinacional con Colaboradores de Brasil, Colombia, México, Perú y Estados Unidos
- Multidisciplinar
- Basados en Encuestas, año 2010  
Con Representación Nacional
- Dos Etapas:
  - 1. Encuestas Nacionales en Profundidad en Brasil, Colombia, México y Perú
  - 2. Modulo Étnico en el Barómetro de las Américas en 8 a 25 Países (LAPOP)

# Libros y Artículos que Usan Datos de PERLA sobre Discriminación

- Telles, Edward and the Project on Ethnicity and Race in Latin America. *Pigmentocracies: Ethnicity, race, and color in Latin America*. Chapel Hill: University of North Carolina, 2014.
- (En español:) Telles, Edward y Regina Martinez Casas (ed.) *Pigmentocracias: Color, Raza y Etnia en América Latina*. Fondo de Cultura Económica. 2019.
- Canache, Damarys, Matthew Hayes, Jeffrey J. Mondak and Mitchell Seligson. "Determinants of perceived skin-color discrimination in Latin America." *The Journal of Politics* 76.2 (2014): 506-520.
- Dixon, Angela R. "Colorism and classism confounded: Perceptions of discrimination in Latin America." *Social science research* 79 (2019): 32-55.
- Perreira, Krista M., and Edward E. Telles. "The color of health: Skin color, ethnoracial classification, and discrimination in the health of Latin Americans." *Social science & medicine* 116 (2014): 241-250 (sobre salud)
- Telles, Edward, and Stanley Bailey. "Understanding Latin American beliefs about racial inequality." *American Journal of Sociology* 118.6 (2013): 1559-1595. (sobre atitudes y estereotipos)



# Temas de las Encuestas de PERLA

Clasificación Etnoracial

Desigualdades Etnoraciales

**Percepciones de Discriminación**

Opinión Pública

Actitudes Raciales

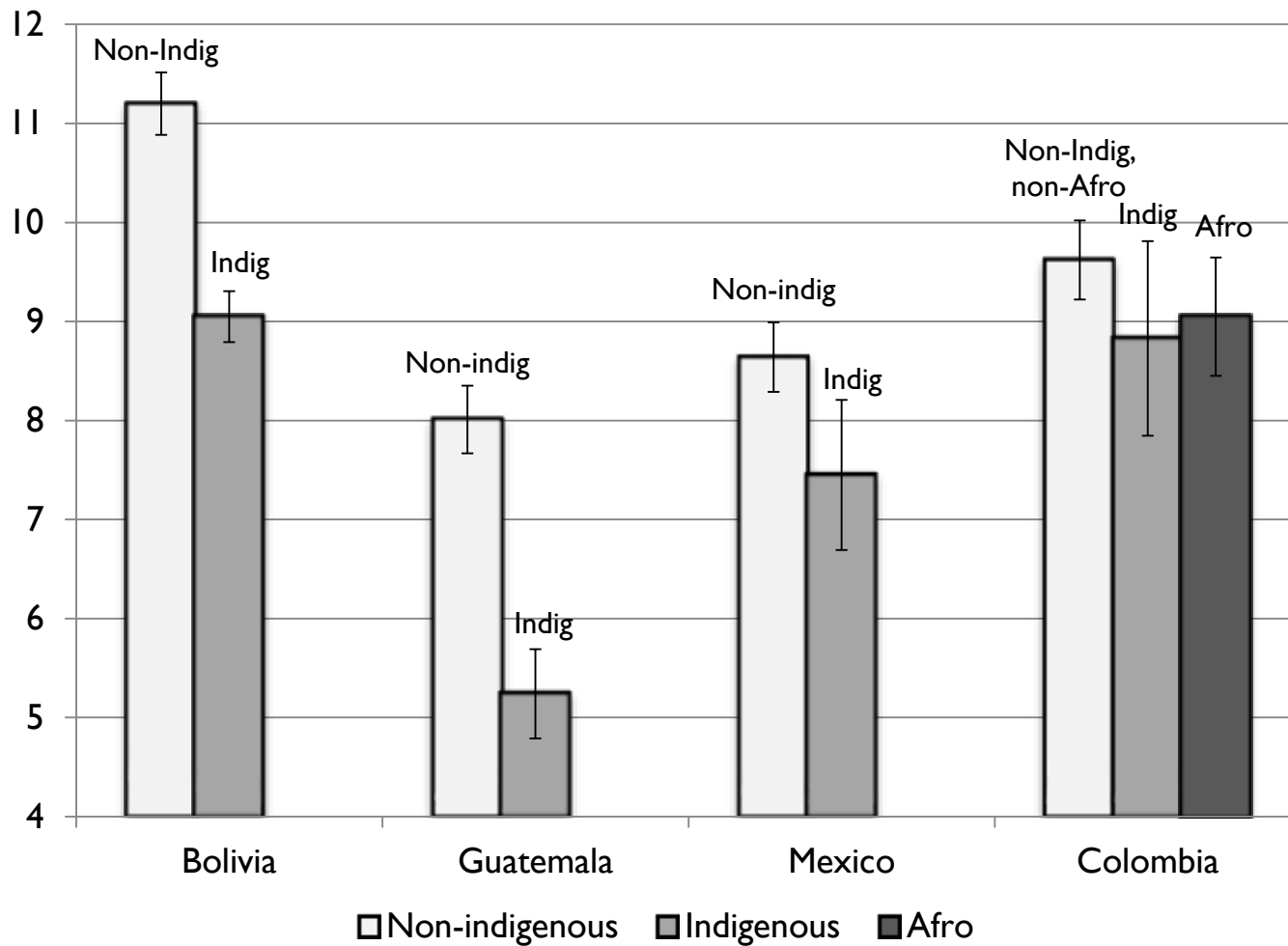
Movimientos Sociales

Políticas Públicas Etnoraciales

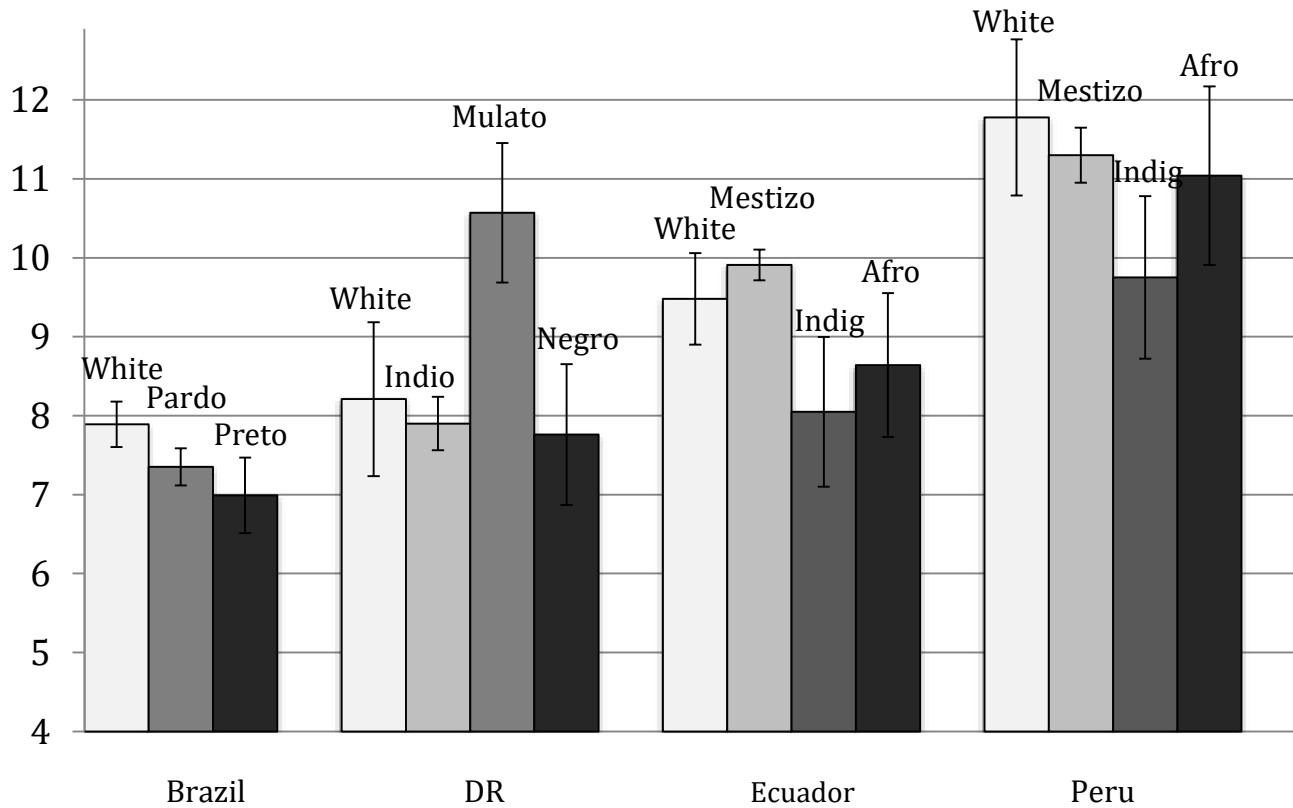


# Primero, Clasificación y Desigualdad

# Niveles de Escolaridad por Auto Clasificación Etnoracial I




# Niveles de Escolaridad por Clasificación Etnoracial 2



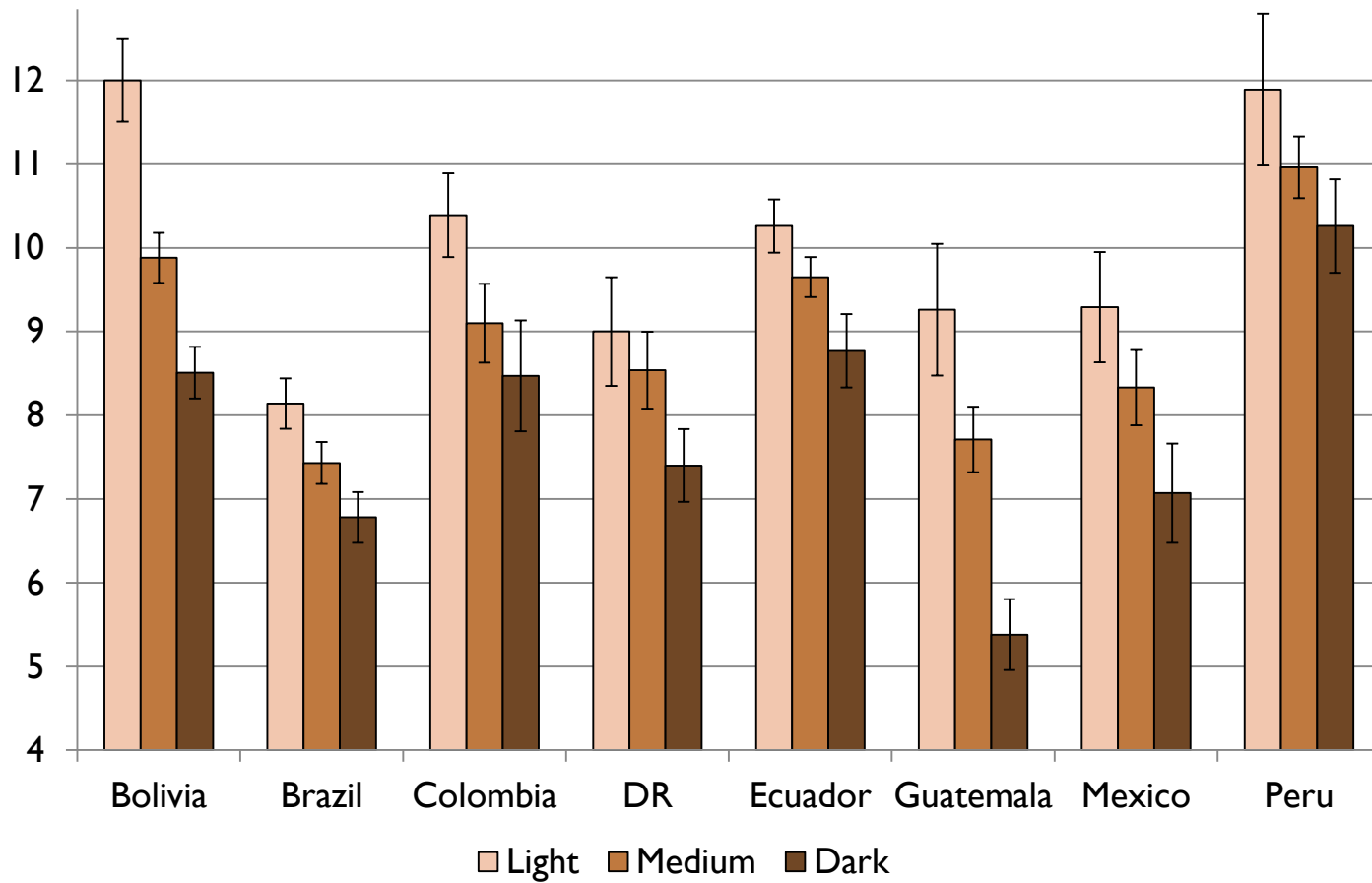
# Paleta de Colores de Piel

1
2
3
4
5
6
7
8
9
10
11





## Niveles de Escolaridad por Color de Piel



# Discriminación Percibida (perceived discrimination)

## Principales Hallazgos :

A Pesar de las Narrativas Nacionales de Mestizaje y de No Haber Discriminación (Democracia Racial) , PERLA encuentra que en 2010:

- La población latinoamericana frecuentemente señala haber sido discriminada por su raza, color, idioma/acento
- Los latino americanos negros, indígenas y de piel oscura son quienes más frecuentemente reportan haber sido discriminados y
- La mayoría de los latino americanos cree que hay discriminación en su país.

(basado en 8 países, que contienen la gran mayoría de la población de AL).

# Beneficios y limitaciones de la pregunta sobre Discriminación Percibida

- Puede agregarse a una encuesta multipropósito/survey
- Alta correlación con resultados de salud física y mental (como estresor psicosocial)
- No mide discriminación real, dado que los individuos sub o sobre reportan la discriminación
- Sesgo perceptual
  - Minimización y estigma
  - Error atribucional
- Preocupación por el sesgo en el auto reporte de la discriminación se basa principalmente en evidencia obtenida en EEUU
- (Hipotesis que es reportado menos en America Latina)
- Los “Audit studies” son mejores para captar la discriminación real, (también test de asociaciones implícitas, sesgo implícito)

# Preguntas sobre discriminación

- Discriminación percibida
- Atribución-Discriminación en base de que? (Categoría etnoracial o color de piel, clase, género, etc.)
- Objeto de discriminación (Targets)
  - Los mismos entrevistados (Subestimación, sesgo)
  - Otras personas
  - General o de su grupo etnoracial
- Lugar
  - En la familia, calle, escuela, policía, centro de salud, trabajo
- Frecuencia/Tiempo
  - Año anterior o dos
  - Alguna vez?
    - Un período específico (ej. infancia)

# Fraseo

- En los pretest, encontramos que el fraseo “ser mal tratado o tratado de manera injusta”, generalmente funciona mejor que “discriminado”, porque muchas personas no entienden las palabras “discriminado” o “discriminación”.
- Al final, optamos por usar las dos.

# Questionario de PERLA



## OPR

The Office of Population  
Research at Princeton  
University

NÚMERO DE ENCUESTA

Project on Ethnicity and  
Race in Latin America

Proyecto sobre Etnicidad y  
Raza en Latinoamérica



Centro de Investigaciones  
y Estudios Superiores en  
Antropología Social

### PROYECTO SOBRE ETNICIDAD Y RAZA EN LATINOAMÉRICA: 2010 MEXICO/PERU

IRB approval #4752

© Princeton University 2010. Derechos Reservados. All rights reserved.

#### I. DATOS BASICOS

Pais: 1. México 2. Colombia 3. Perú 4. Brasil		PAIS	
IDNUM. Número de cuestionario [asignado en la oficina]			
UPM. (Unidad Primaria de Muestreo Punto de inicio)			
PROV. Estado			
MUNICIPIO :			
DISTRITO. DISTRITO:			
Sección Electoral			
UR (1) Urbano (2) Rural [Usar definición censal del país]			
TAMANO. Tamaño del lugar: (1) Capital nacional (área metropolitana) (2) Ciudad grande (3) Ciudad mediana (4) Ciudad pequeña (5) Área rural			
IDIOMAQ. Idioma del cuestionario: (1) Español		INSERTAR OTROS IDIOMAS USADOS	
IDIOMAE. Idioma de la entrevista: (1) Español		INSERTAR OTROS IDIOMAS USADOS	
FECHA. Fecha de la entrevista día: ____		mes: ____ año: 2010	

#### Estado de las calles:

1	Concreto, asfalto en buen estado
2	Concreto, asfalto en regular o mal estado (baches, huecos, acumulación de basura)
3	Tierra aplanada
4	Tierra sin aplanar terracería
5	No tiene calles trazadas

#### Nivel de la calle:

1	2	3
Plano	Inclinado	Muy inclinado

#### Dirección de la vivienda

Avenida/Calle	
Nro. / Manzana / Lote Interior / piso	
Colonia	
Código Postal	

#### VIVIENDA. Tipo de vivienda:

1	Casa independiente
2	Departamento en edificio
3	Vivienda en condominio
4	Vivienda en vecindad (callejón)
5	Vivienda improvisada o choza

#### APAR. Apariencia de la vivienda:

1	Residencial →	Casas o departamentos de lujo (jardines bien cuidados, cochera para varios carros, vigilantes, etc.)
2	Medio →	Casas de material noble en buen estado. Departamentos medianos en edificios bien conservados.
3	Popular →	Casas o departamentos de material noble descuidado o mal pintado, madera o prefabricado. Paredes de ladrillo sin revestir. Pisos de cemento. Techos de lamina
4	Precario →	Casas de adobe, paja. Paredes de barro, triplay. Techos de palma, plástico, cartón, triplay. Chozas

# Preguntas sobre Discriminación I

Ahora, pensando en el color de piel de las personas...

83. Entre los mexicanos, ¿usted cree que la gente de piel morena es tratada igual, mejor o peor que la gente de piel blanca?	
1	Igual
2	Mejor
3	Peor
88	NS
98	NR

84. Si usted pudiera cambiar el color de su piel, ¿le gustaría que su piel fuera del mismo tono, más oscura, o más clara?	
1	Mismo tono
2	Más oscura
3	Más clara
88	NS
98	NR

85. ¿De qué manera su color de piel ha afectado su vida? Positivamente, negativamente o de ninguna manera?

1	2	3	9
Positivamente	De ninguna manera	Negativamente	NS/NR

86. ¿De qué manera su condición económica ha afectado su vida? Positivamente, negativamente o de ninguna manera?

1	2	3	9
Positivamente	De ninguna manera	Negativamente	NS/NR

Ahora le voy a hacer algunas preguntas sobre situaciones que usted pudo haber observado.

Pensando en lo que le pudo haber sucedido a otra persona, ¿ha usted presenciado situaciones en las que otra persona ha sido discriminada, tratada mal o injustamente por: (ENTREGAR TARJETA 2) (RECORDAR ESCALA)						
	Muchas veces	Algunas veces	Pocas veces	Nunca	NS	NR
89. ¿Su color de piel?	3	2	1	0	88	99
90. ¿Por su situación económica?	3	2	1	0	88	99
91. ¿Por hablar una lengua indígena?	3	2	1	0	88	99

Ahora le voy a hacer algunas preguntas sobre sus experiencias personales.

Pensando la misma escala, en los últimos cinco años, ¿alguna vez ha sentido discriminado o ha sido tratado mal o de manera injusta por (ESTAMOS USANDO TARJETA 2) :						
Muchas veces	Algunas veces	Pocas veces	Nunca	NS	NR	

# Preguntas de Discriminación 2

sando la misma escala, en los últimos cinco años, ¿alguna vez se ha sentido discriminado o ha sido tratado mal o de manera injusta por (ESTAMOS USANDO TARJETA 2) :

	Muchas veces	Algunas veces	Pocas veces	Nunca	NS	NR
9. Por ser hombre o mujer [PREGUNTAR DE ACUERDO AL SEXO DE LA PERSONA]	3	2	1	0	88	99
0. Su color de piel	3	2	1	0	88	99
1. Por su situación económica	3	2	1	0	88	99
2. Por su manera de hablar o acento	3	2	1	0	88	99
3. Por su orientación sexual	3	2	1	0	88	99
4. Por el lugar donde vive	3	2	1	0	88	99
5. Por su edad	3	2	1	0	88	99



# Preguntas de Discriminación 3

Usando la misma escala, en los últimos 5 años en algún momento usted se ha sentido discriminado o tratado de manera injusta por su color de piel en las siguientes situaciones (ESTAMOS USANDO TARJETA 2):	Muchas veces	Algunas veces	Pocas veces	Nunca	NS / NR
89. Cuando buscaba trabajo en alguna empresa o negocio →	3	2	1	0	9
90. En reuniones o eventos sociales →	3	2	1	0	9
91. En lugares públicos (como en la calle, plazas, centros comerciales o mercado) →	3	2	1	0	9
92. En encuentros con la policía →	3	2	1	0	9
93. Dentro de su familia →	3	2	1	0	9
94. En centros de salud, clínicas u hospitales →	3	2	1	0	9

Pensando en cuando era niño e iba a la escuela, ¿alguna vez se sintió discriminado o tratado mal o de manera injusta por (ESTAMOS USANDO TARJETA 2):

	Muchas veces	Algunas veces	Pocas veces	Nunca	N S	N R
95. ¿Su color de piel?	3	2	1	0	8 8	9 9
96. ¿Y por su situación económica?	3	2	1	0	8 8	9 9

Encuestador: RECOGER TARJETA 2.

# PERLA Modulo Etnico de Barometro de las Americas (8 Paises)

- Y ahora, cambiando de tema...
- y pensando en los últimos cinco años, ¿alguna vez se ha sentido discriminado o ha sido tratado mal o de manera injusta : [Repetir después de cada pregunta: muchas veces, algunas veces, pocas veces, o nunca]
- 
- DIS11. Por su color de piel? ¿Usted diría que eso ha sucedido muchas veces, algunas veces, pocas veces, o nunca?
- DIS17. [Preguntar sólo en Bolivia, Guatemala, México y Perú]
- Se ha sentido discriminado por su forma de hablar o acento?
- DIS13. Por su condición económica
- DIS12. Por su género o sexo
- [Preguntas RAC\* incluir en: Bolivia, Guatemala, México, Perú, Colombia, Brasil, Ecuador y Republica Dominicana]
- Ahora pensando en lo que le pudo haber sucedido a otra persona, ¿ha usted vivido o presenciado situaciones en las que otra persona ha sido discriminada, tratada mal o injustamente: [Repetir después de cada pregunta: muchas veces, algunas veces, pocas veces, o nunca]

## Modulo Etnico 2

- Ahora pensando en lo que le pudo haber sucedido a otra persona, ¿ha usted vivido o presenciado situaciones en las que otra persona ha sido discriminada, tratada mal o injustamente: [Repetir después de cada pregunta: muchas veces, algunas veces, pocas veces, o nunca]
- **RAC1A.** Por su color de piel? muchas veces, algunas veces, pocas veces, o nunca?
- **RAC1B.** [Preguntar sólo en Bolivia, Guatemala, México y Perú]<sup>[L]</sup><sub>[SEP]</sub> Ha visto que otra persona ha sido discriminada por su forma de hablar o acento?
- **RAC1D.** Por su condición económica?<sup>[L]</sup><sub>[SEP]</sub>
- **RAC1E.** Por su género o sexo?

# PERLA Modulo Étnico en el Barómetro de las Americas (8 Países)

- Y ahora, cambiando de tema...
- y pensando en los últimos cinco años, ¿alguna vez se ha sentido discriminado o ha sido tratado mal o de manera injusta : [Repetir después de cada pregunta: muchas veces, algunas veces, pocas veces, o nunca]
- 
- DIS11. Por su color de piel? ¿Usted diría que eso ha sucedido muchas veces, algunas veces, pocas veces, o nunca?
- DIS17. [Preguntar sólo en Bolivia, Guatemala, México y Perú]
- Se ha sentido discriminado por su forma de hablar o acento?
- DIS13. Por su condición económica
- DIS12. Por su género o sexo
- [Preguntas RAC\* incluir en: Bolivia, Guatemala, México, Perú, Colombia, Brasil, Ecuador y República Dominicana]
- Ahora, pensando en lo que le pudo haber sucedido a otra persona, ¿ha usted vivido o presenciado situaciones en las que otra persona ha sido discriminada, tratada mal o injustamente: [Repetir después de cada pregunta: muchas veces, algunas veces, pocas veces, o nunca]

# Modulo Étnico 2

- Ahora pensando en lo que le pudo haber sucedido a otra persona, ¿ha usted vivido o presenciado situaciones en las que otra persona ha sido discriminada, tratada mal o injustamente: [Repetir después de cada pregunta: muchas veces, algunas veces, pocas veces, o nunca]
- **RAC1A.** Por su color de piel? muchas veces, algunas veces, pocas veces, o nunca?
- **RAC1B.** [Preguntar sólo en Bolivia, Guatemala, México y Perú]<sup>[L]</sup><sub>[SEP]</sub> Ha visto que otra persona ha sido discriminada por su forma de hablar o acento?
- **RAC1D.** Por su condición económica?<sup>[L]</sup><sub>[SEP]</sub>
- **RAC1E.** Por su género o sexo?



# Algunos Hallazgos con los datos de PERLA

# Mexico

LAS MÚLTIPLES CARAS DEL MESTIZAJE

CUADRO II.2. *Testimonios de discriminación por hablar lengua indígena, por situación económica y por color de piel (porcentaje)*

	<i>Atestiguado</i>		
	<i>Lengua indígena</i>	<i>Situación económica</i>	<i>Color de piel</i>
<b>Color de piel</b>			
Claro	62.9	73.8	65.7
Medio	51.4	67.7	56.4
Oscuro	48.5	64.5	55.0
<b>Identidad</b>			
Indígena	47.0	66.4	50.4
Mestizo	57.5	73.4	62.8
Blanco	47.0	59.1	50.7
<b>Educación</b>			
Baja	42.8	57.7	45.6
Alta	66.4	80.5	70.4

FUENTE: PERLA 2010 (muestra nacional).

# Mexico

LAS MÚLTIPLES CARAS DEL MESTIZAJE

CUADRO II.3. *Tipos de discriminación experimentada debido al color de piel, autoidentificación y escolaridad (porcentaje)*

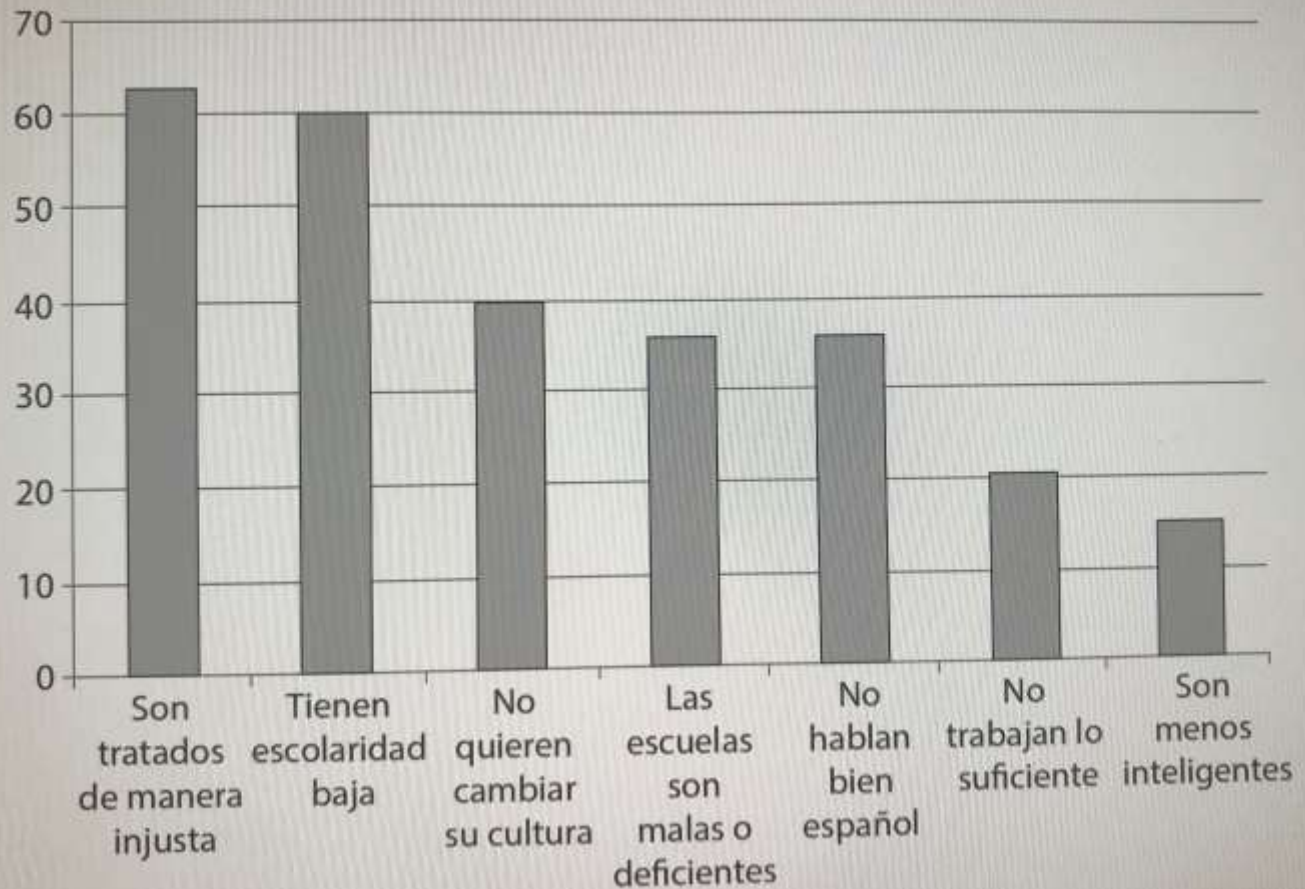
	<i>Experimentada</i>		
	<i>Acento</i>	<i>Situación económica</i>	<i>Color de piel</i>
Color de piel			
Claro	16.5	33.0	12.5
Medio	19.2	31.1	13.4
Osbcuro	24.7	39.8	26.0
Identidad			
Indígena	31.9	42.8	25.2
Mestizo	19.3	35.1	16.0
Blanco	17.4	25.7	9.8
Educación			
Baja	19.3	30.9	15.2
Alta	19.4	33.5	21.5

FUENTE: PERLA 2010 (muestra nacional)



# Mexico

FIGURA II.11. Explicaciones sobre las causas de la pobreza de los indígenas, México



CUADRO VI.3. Discriminación reportada y atestiguada, por país y grupo étnico-racial (porcentaje)

	Blanco	Mestizo/ Pardo	Prieto (BR) / Negro (CO) / Indígena (MX, PE)
<b>Se reportó discriminación por el color de la piel</b>			
Brasil	6	10	34
Colombia	4	9	28
México	9	14	20
Perú	16	21	31
<b>Se reportó discriminación por la lengua o el acento</b>			
Brasil	11	13	16
Colombia	17	18	29
México	13	19	25
Perú	18	20	30
<b>Se reportó discriminación por la clase social</b>			
Brasil	18	22	28
Colombia	25	27	31
México	23	35	35
Perú	25	35	44
<b>Se atestiguó discriminación por el color de la piel</b>			
Brasil	28	25	42
Colombia	58	59	74
México	49	62	58
Perú	68	67	70
<b>Se atestiguó discriminación por la lengua o el acento</b>			
Brasil	—	—	—
Colombia	—	—	—
México	41	57	55
Perú	48	57	68
<b>Se atestiguó discriminación por la clase social</b>			
Brasil	28	30	39
Colombia	62	65	73
México	56	74	67
Perú	74	73	76

NOTA: Las columnas conjuntan "de acuerdo" y "totalmente de acuerdo".  
FUENTE: PIRLA 2010.

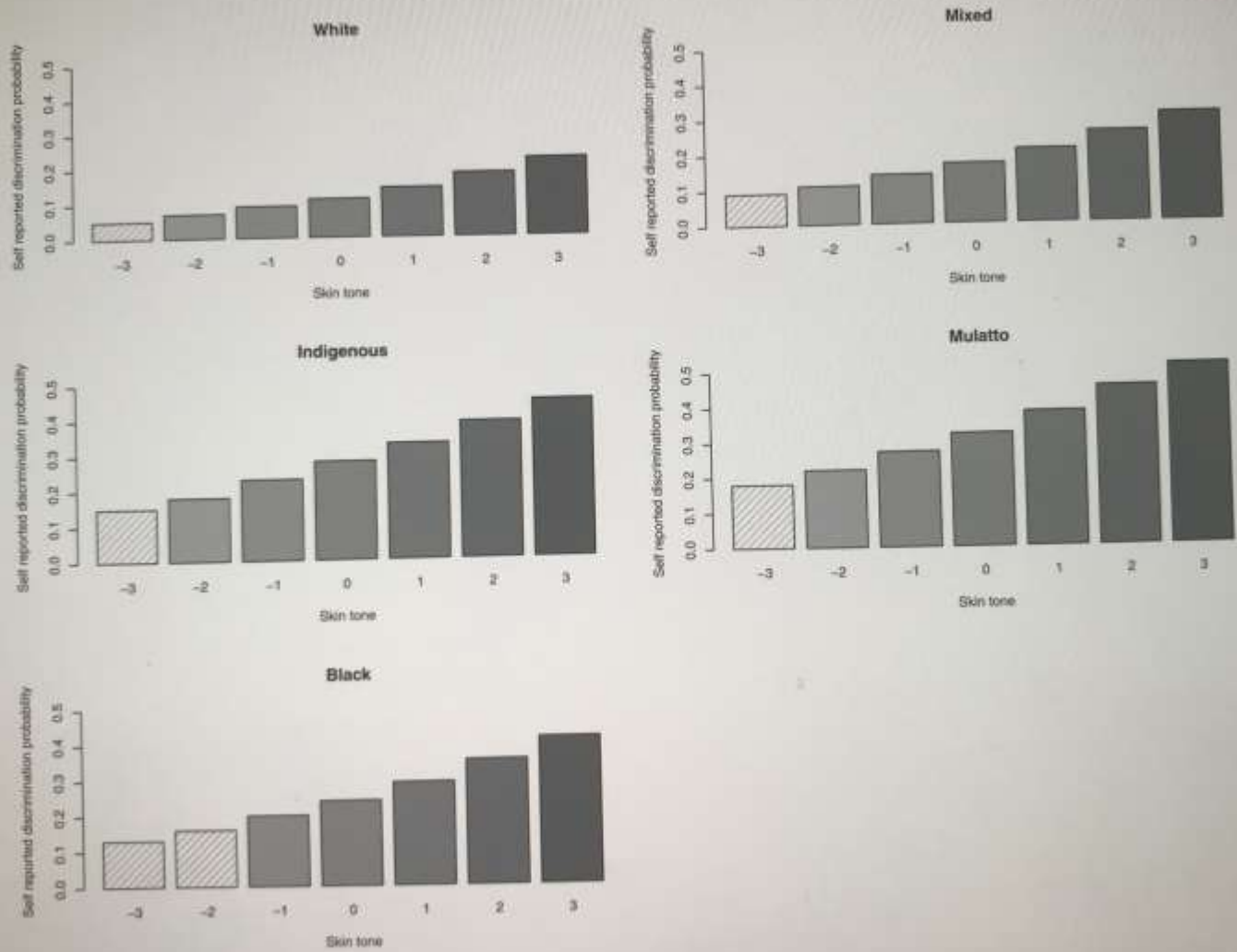
CUADRO VI.4. Discriminación reportada y atestiguada por país y grupo de color de piel (porcentaje)

	Light (1-3)	Medium (4-5)	Dark (6+)
Reportó discriminación por color de piel			
Brasil	7	9	26
Colombia	4	9	24
México	13	13	26
Perú	14	26	36
Reportó discriminación por lengua o acento			
Brasil	13	13	14
Colombia	15	19	27
México	17	19	25
Perú	17	26	28
Reportó discriminación por clase social			
Brasil	18	21	29
Colombia	26	29	31
México	33	31	40
Perú	30	40	46
Atestiguó discriminación por color de piel			
Brasil	22	31	35
Colombia	59	56	71
México	66	56	55
Perú	65	68	73
Atestiguó discriminación por lengua o acento			
Brasil	—	—	—
Colombia	—	—	—
México	63	52	48
Perú	58	62	67
Atestiguó discriminación por clase social			
Brasil	25	31	37
Colombia	64	62	73
México	74	68	65
Perú	72	75	77

NOTA: Las columnas conjuntan "de acuerdo" y "totalmente de acuerdo".  
FUENTE: PERLA 2010.



**FIGURE 1 Predicted Probability of Perceived Skin-Color Discrimination as a Function of Skin Tone and Self-Reported Race and Ethnicity**



average there is little difference among the last three somewhat more salient, in Colombia than in the

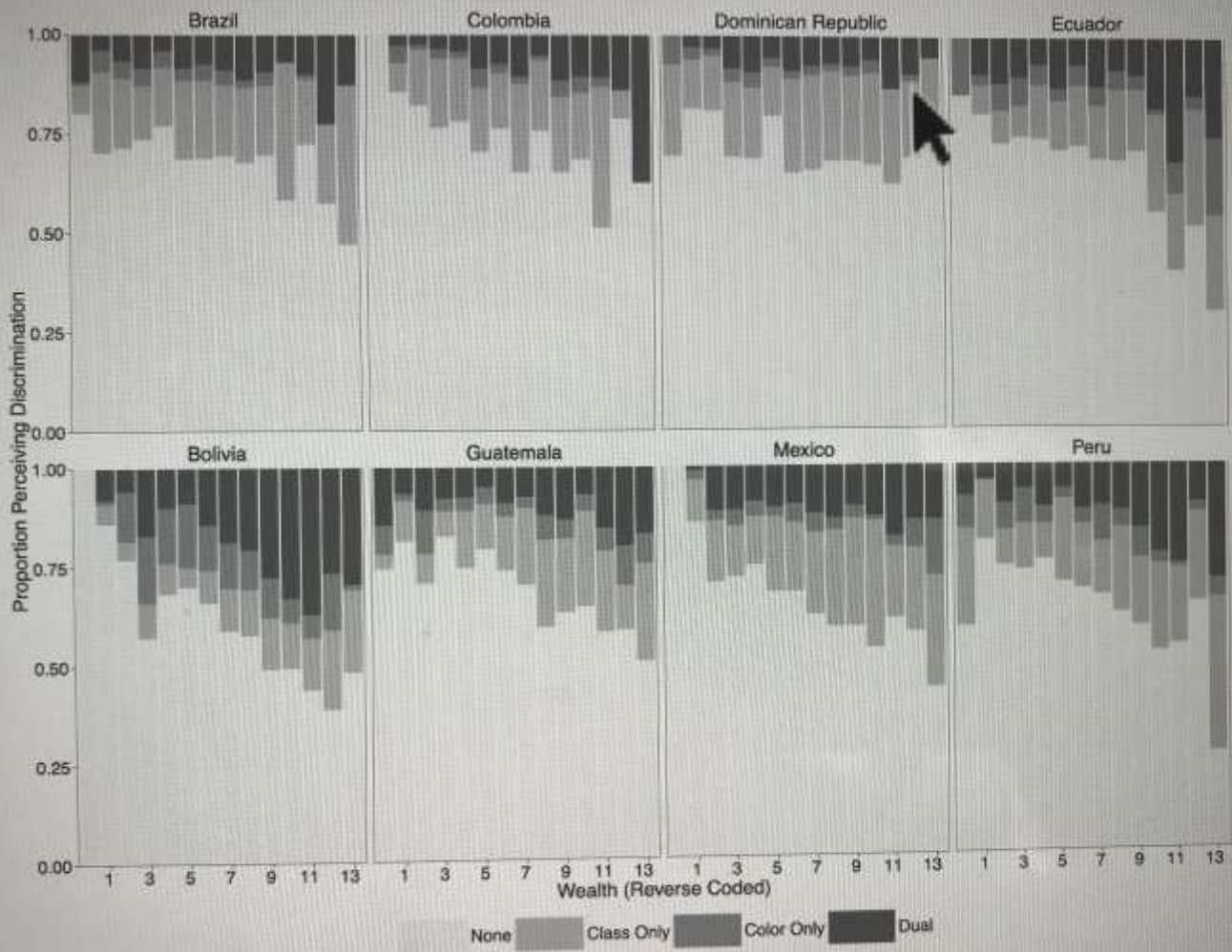


Fig. 1. Proportion perceiving discrimination by wealth and country.  
 Note: Descriptive statistics are weighted to adjust for sampling design.

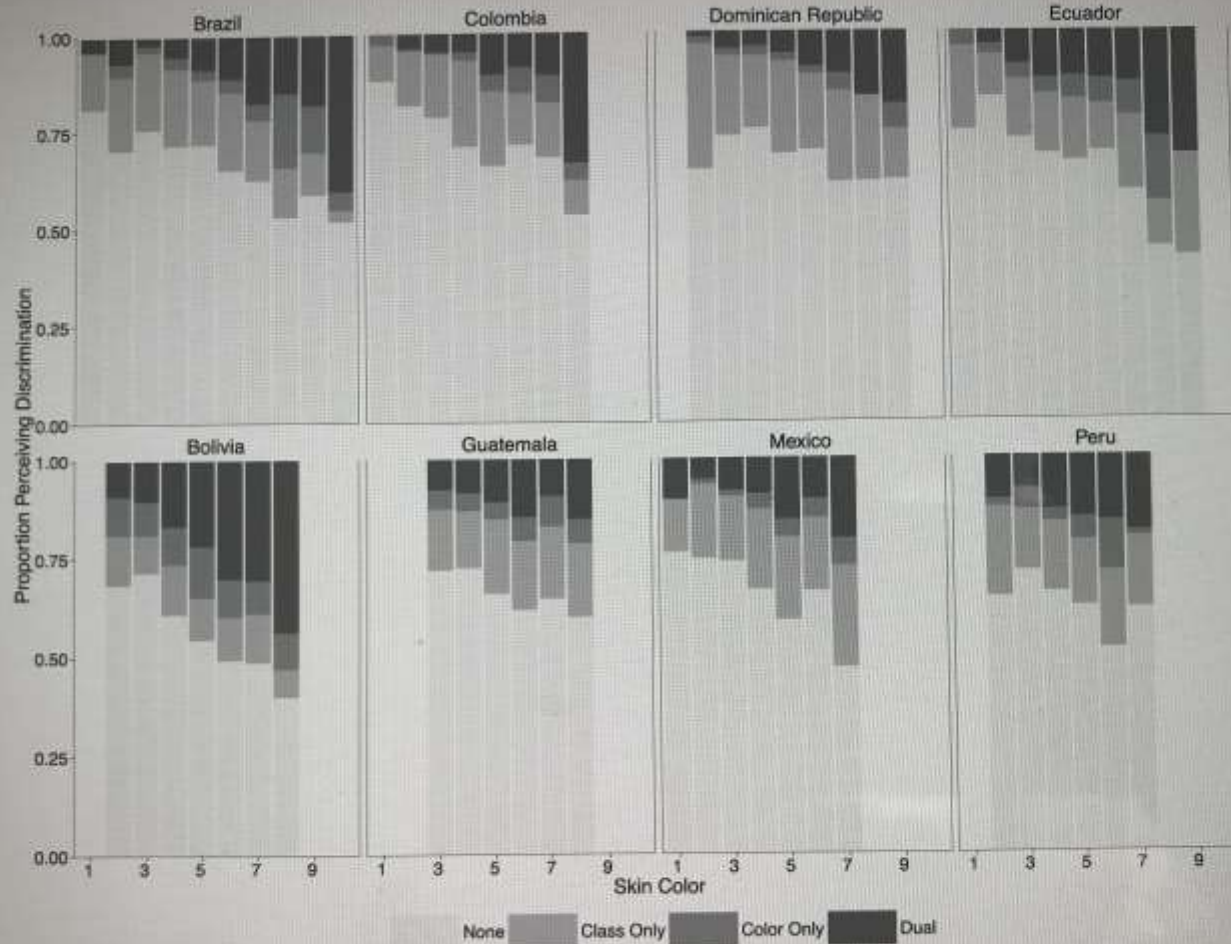


Fig. 2. Proportion perceiving discrimination by skin color and country.  
 Note: Descriptive statistics are weighted to adjust for sampling design.

color only discrimination, but less common than class only discrimination. Peru (14%) is second to Bolivia regarding rates of dual

# ¿Quales Preguntas Sugiero?

- Depende de el Uso/Demanda
- Interes Sobre Individuos?
- Testemonió Discriminación
- Cree Que Hay Discriminacion?
- Color?
- Pregunta y Atributo que es bien entendida
- Las preguntas sobre lugares donde ocurrio la discriminación de PERLA no han sido muy usadas, pero pueden ser útiles (¿muestras muy pequeñas?)

# Fin

- Gracias, Obrigado, Thank You, Merci



# Preocupaciones de PERLA

- Diversidad de Países con Formaciones Etnoraciales Distintas
- Investigar Afro descendientes e Indígenas
- Testear empíricamente desacuerdos/Dudas en Nuestras Discusiones
- Entender Implicaciones de las Múltiples Maneras de Clasificación Etnoracial para el Censo Poblacional y de las Desigualdades
- Medir Color de Piel-Una Variable Escondida

## Dos Conceptos Relacionados con Discriminación: Prejuicio y estereotipos

- El prejuicio racial refiere a sostener creencias raciales sobre la superioridad inherente de algunas personas sobre otras
- Los estereotipos raciales son creencias sobre generalizadas sobre una categoría general de personas, en este caso, por su raza. La estereotipación refiere a asignar estas creencias a otros.