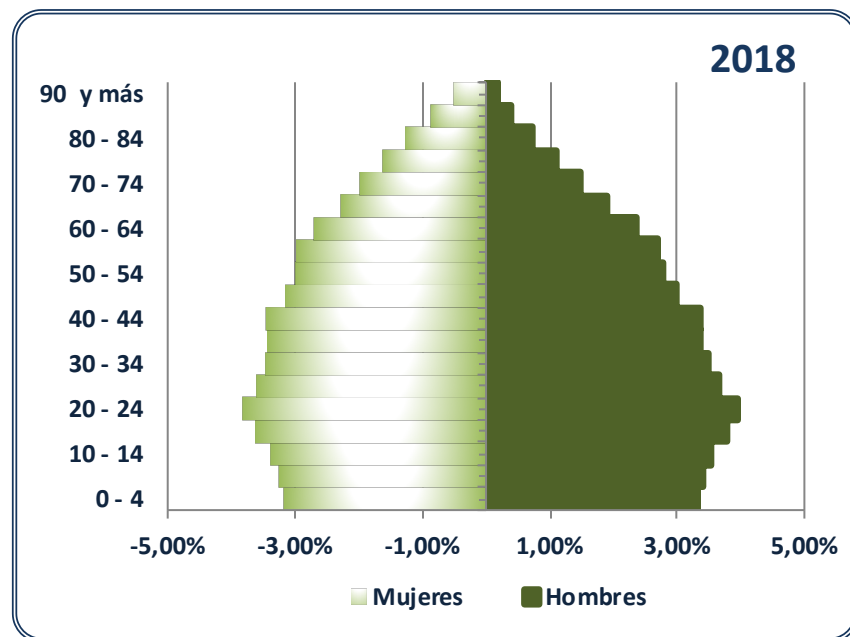
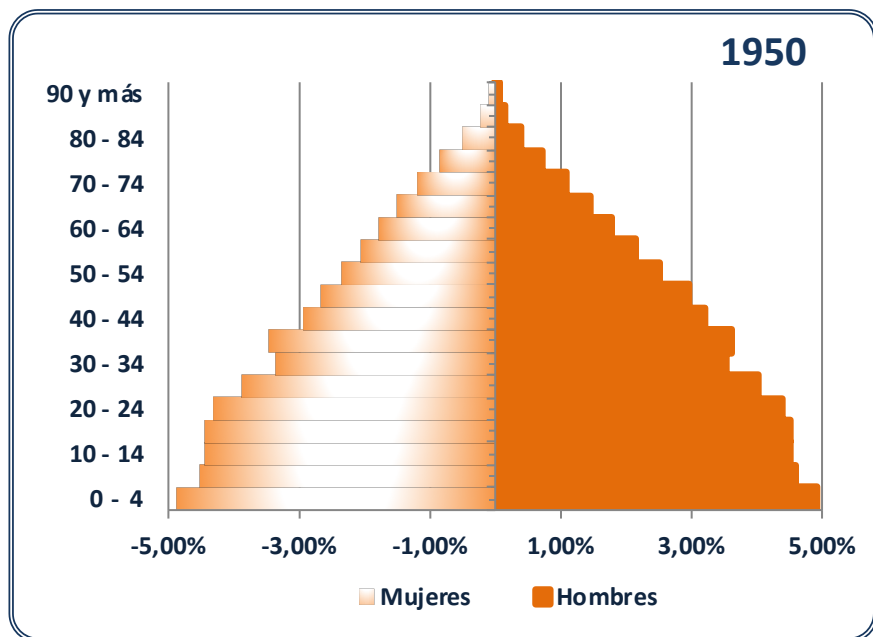


# SEGURIDAD ECONÓMICA EN LA VEJEZ

# Contexto Demográfico: Distribución de la Población por Grupos Etarios



	Año 1950
Pob. < 15 años	27,9%
15 >= Pob. =< 64 años	63,9%
Pob. >= 65 años	8,2%

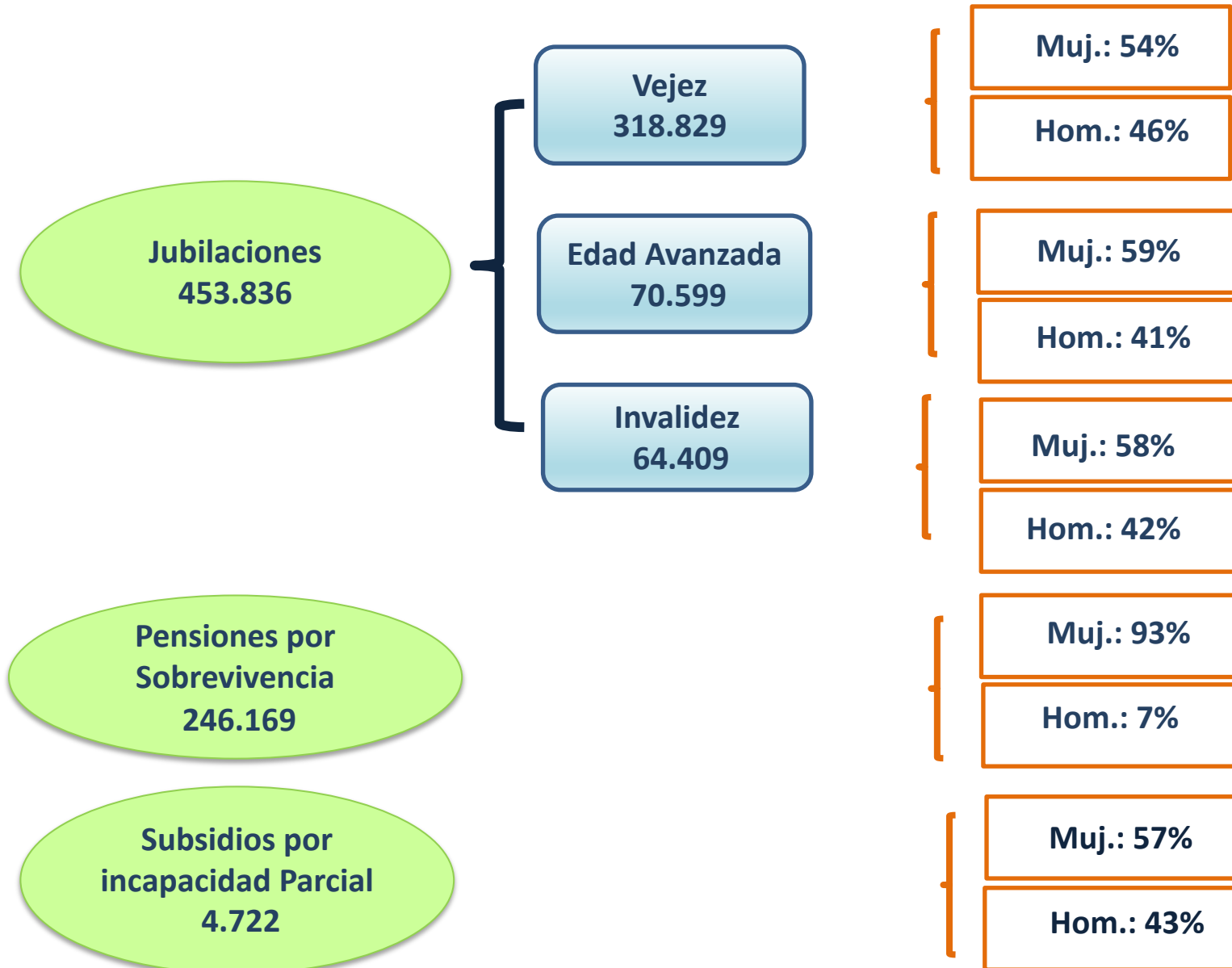
	Año 2018
Pob. < 15 años	20,1%
15 >= Pob. =< 64 años	65,6%
Pob. >= 65 años	14,3%

# Seguridad Social en Uruguay

- 1829 – Primera ley: Incapacidad de militares y derecho a pensiones a viudas y huérfanos
- 1979 – Reforma sistema jubilatorio: Acto Institucional N° 9
- 1995 - Reforma del Sistema Previsional: se pasa de un sistema único de reparto a un sistema mixto
- 2008 – Ley de “Flexibilización” para jubilación común y edad avanzada
- 2012 – Incorporación de jubilados y pensionistas al S.N.I.S.

# CANTIDAD DE PRESTACIONES ECONOMICAS CONTRIBUTIVAS

Promedio Año 2018



# CANTIDAD DE BENEFICIARIOS DE PRESTACIONES ECONÓMICAS NO CONTRIBUTIVAS – Promedio Año 2018

Pensiones  
por Vejez  
18.825

Muj.: 64%

Hom.: 36%

Pensiones  
por Invalidez  
64.465

Muj.: 49%

Hom.: 51%

Asistencia a  
la Vejez  
3.429

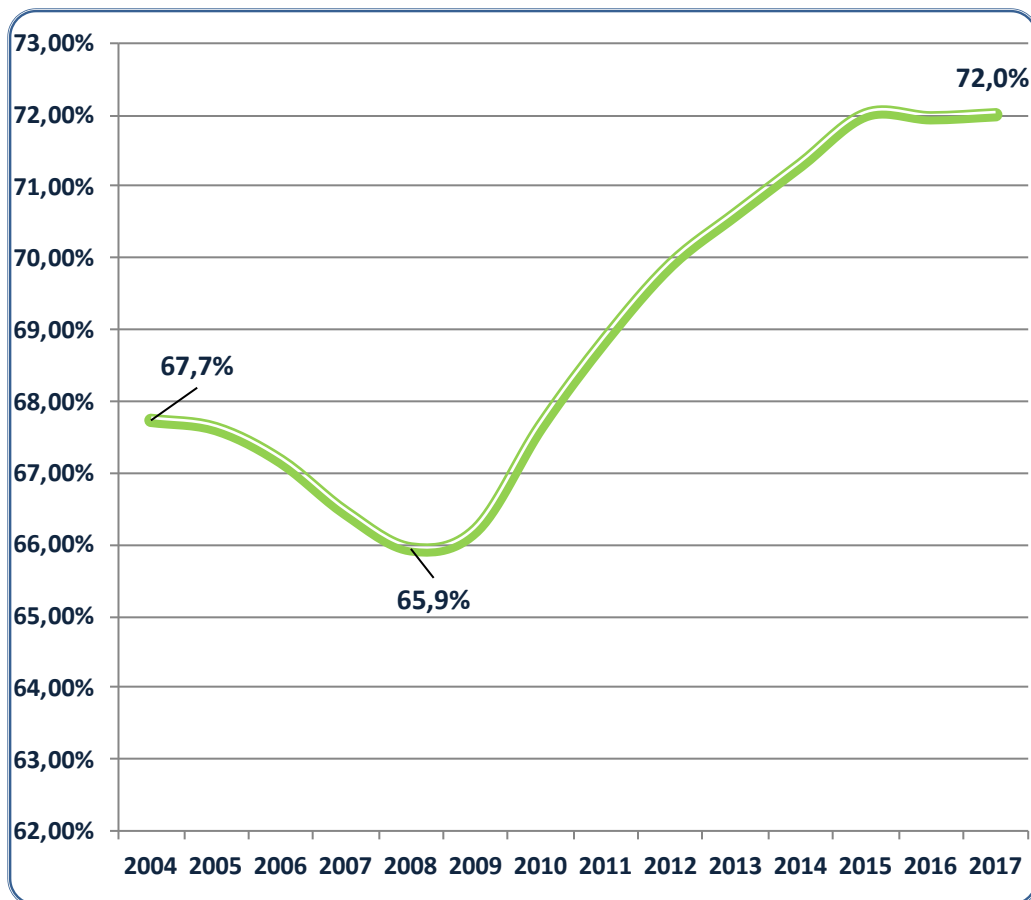
Muj.: 49%

Hom.: 51%

# Cobertura Pasiva

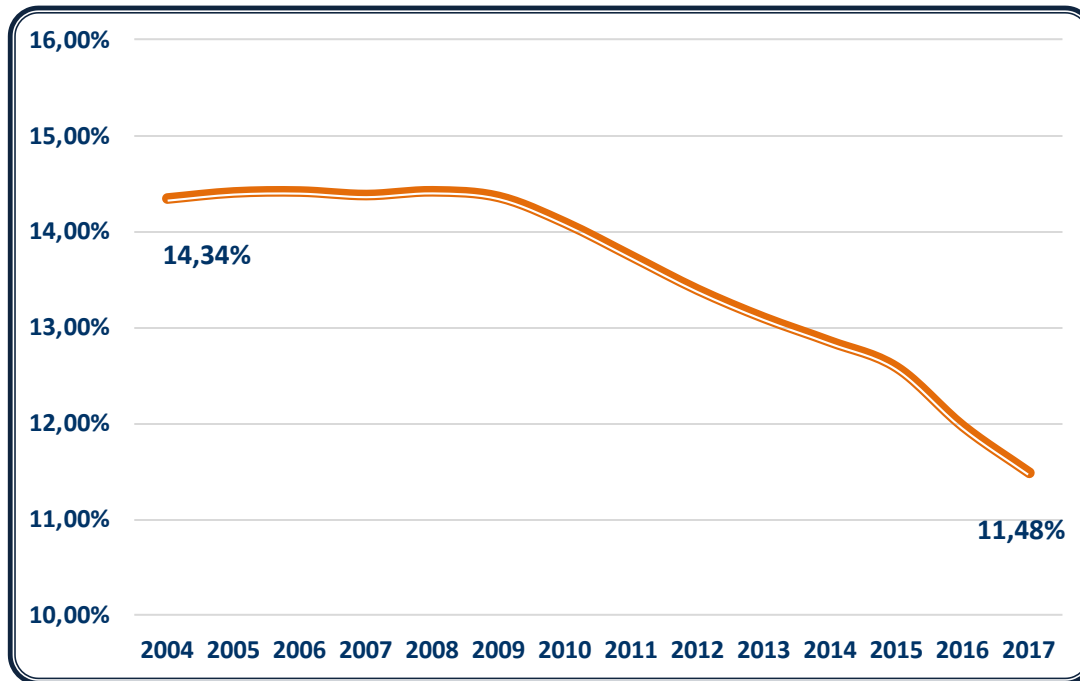
**Una persona se considera cubierta por el sistema de Seguridad Social, si percibe al menos una prestación por vejez, invalidez o sobrevivencia, independientemente de que pueda estar percibiendo alguna prestación de actividad.**

# Cobertura en la etapa Pasiva – Contributiva a través de una jubilación



- Reducción de años de servicios de 35 a 30 años para la causal vejez
- Diferentes combinaciones de años de edad y servicios para la causal edad avanzada
- Reconocimiento de años de servicios por hijos
- Subsidio por inactividad compensada

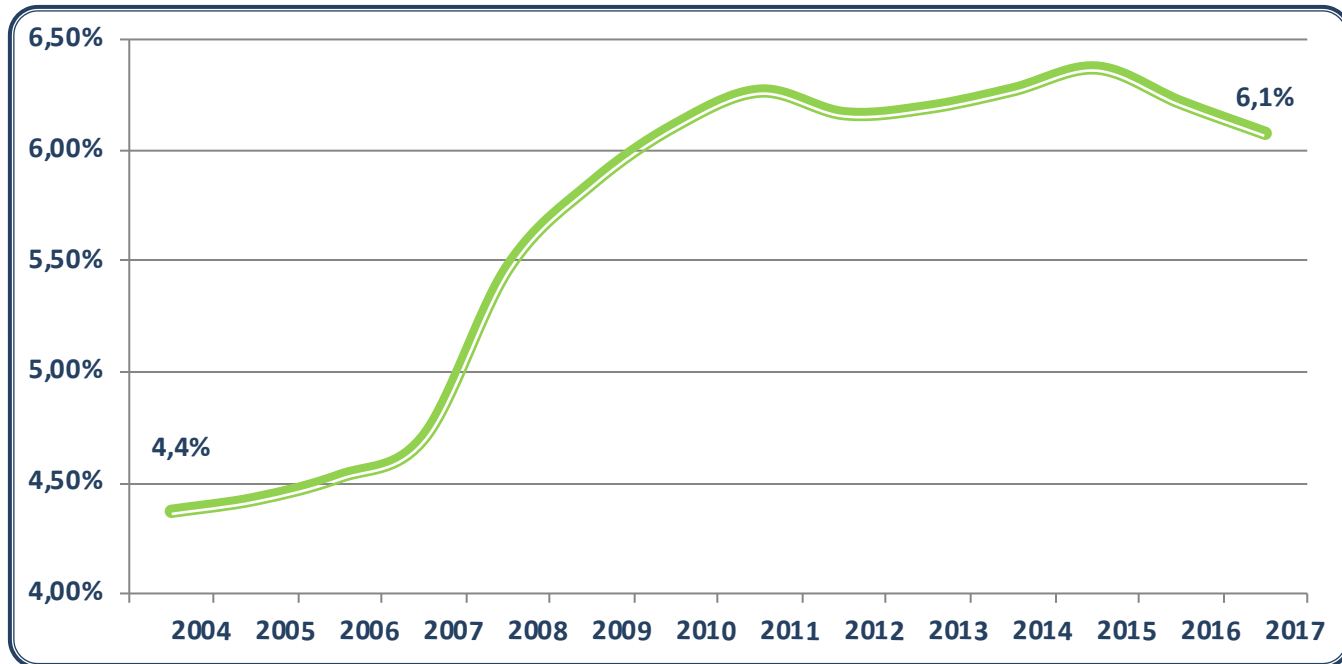
## Cobertura en la etapa Pasiva – Contributiva a través de una pensión por sobrevivencia



- Pensionistas mayores de 64 años – pensiones de hijas
- Requisitos para acceder a una pensión por sobrevivencia (nivel de ingresos, dependencia económica y/o carencia de recursos suficientes)



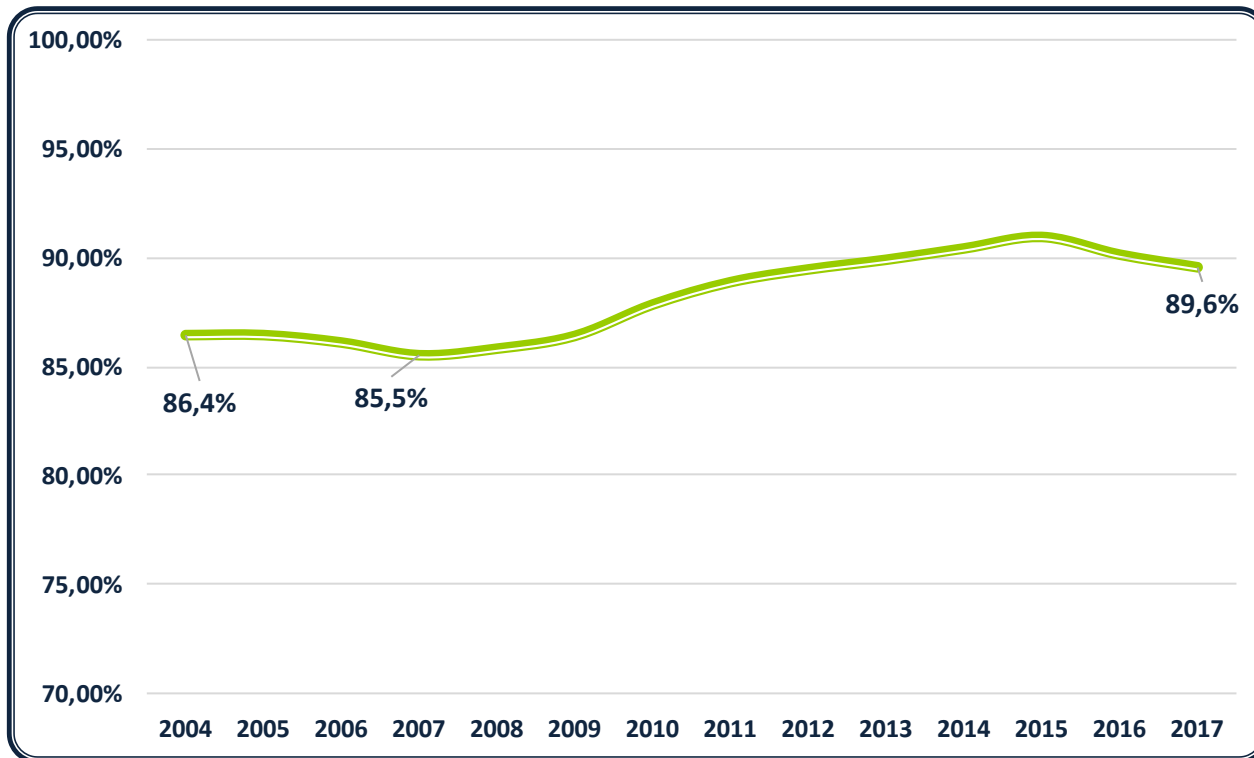
## Cobertura en la etapa Pasiva – No Contributiva



- No se consideran los pensionistas por invalidez menores de 65 años

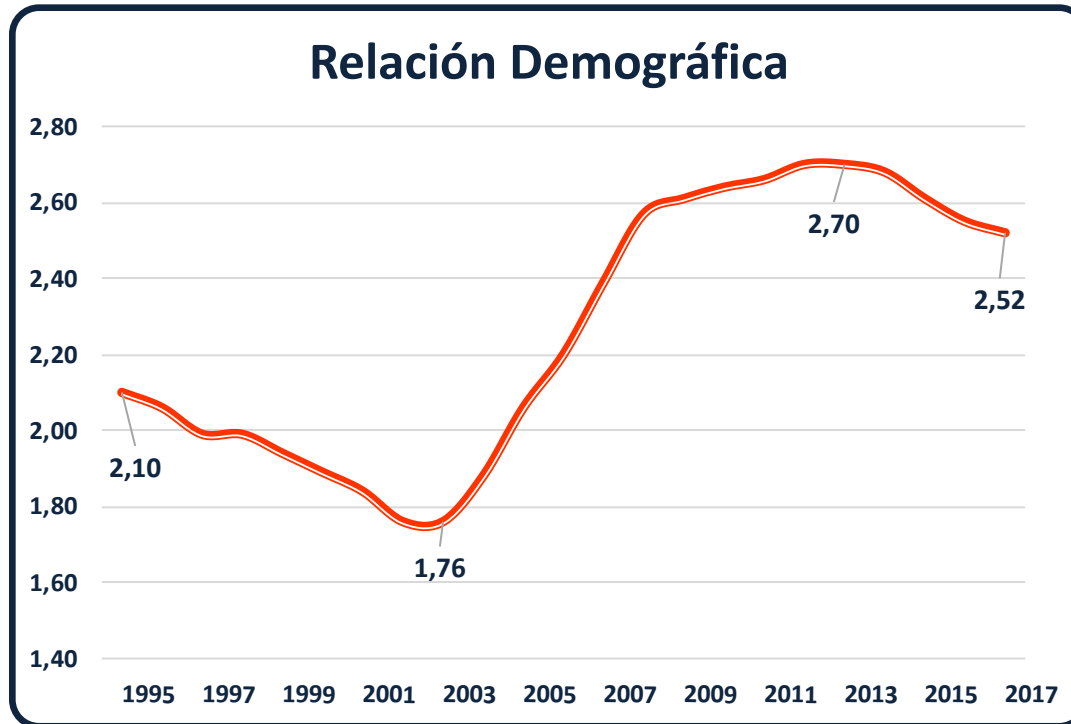
# Cobertura Total en la etapa pasiva – Contributiva y No contributiva

Jubilación + Pensión por Supervivencia + Pensiones por vejez e invalidez + Asistencia a la Vejez



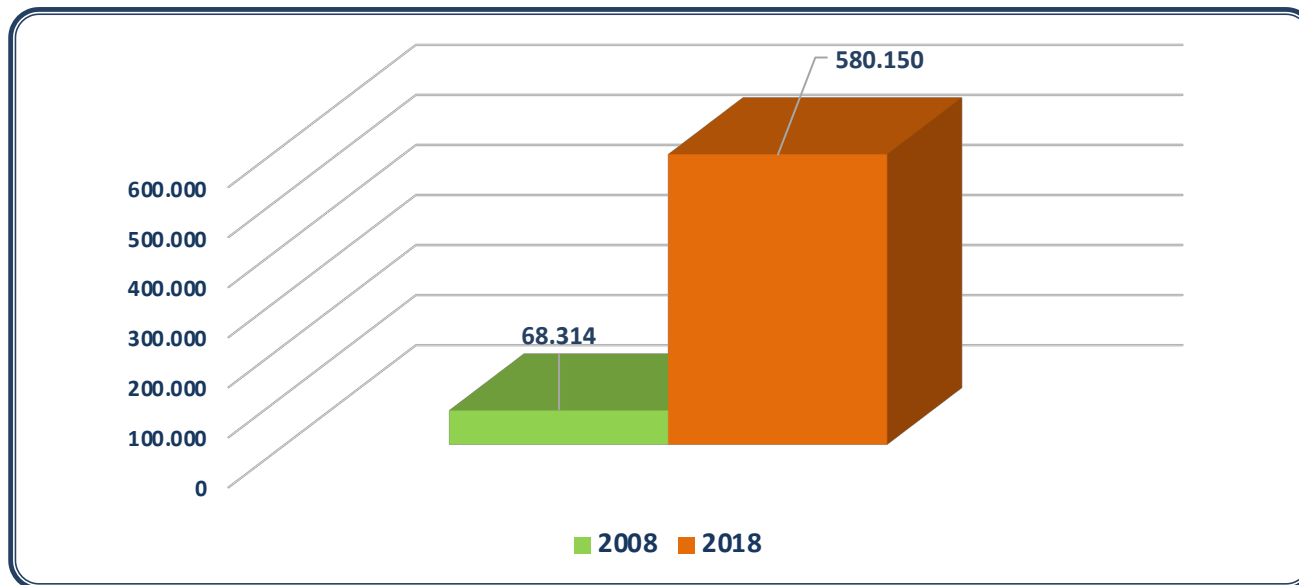
# Evolución de la Relación Activo / Pasivo

Mide la proporción que existe entre los trabajadores que efectúan aportes a la seguridad social y las personas que perciben una prestación del mismo



# Sistema Nacional Integrado de Salud

- **Pasivos:** incorporación gradual en el período 2012 – 2016 según edad y nivel de ingresos



- **Actualmente el 96% de los pasivos del BPS tienen FO.NA.SA.**
- **60% son mujeres y el 40% hombres**

# **PRESTACIONES SOCIALES**

## **NO CONTRIBUTIVAS**

- **Fortalecimiento de Instituciones s/fines lucro**
- **Turismo social**
- **Actividades culturales físicas y recreativas**
- **Vivienda para jubilados y pensionistas**

# Consideraciones Finales

- **Uruguay universaliza su cobertura legal a mediados del siglo XX.**
- **Personas cubiertas por prestaciones por vejez, invalidez y sobrevivencia: 625.500 y prestaciones IVS otorgadas: 791.446**
- **La cobertura estadística, presenta niveles cercanos a la universalización: B.P.S. 90% - Total país: 97%**
- **Desafíos: envejecimiento poblacional, mantener los niveles de cobertura sin descuidar la suficiencia de las prestaciones.**

**¡ MUCHAS GRACIAS!**

[mlazo@bps.gub.uy](mailto:mlazo@bps.gub.uy)