



## Datos y estadísticas.

Posibilidades y desafíos para incorporar la edad de la vejez en la disponibilidad de datos para el seguimiento de la implementación de la Agenda 2030



## Las bases del sistema estadístico

**Compromiso**

**Necesidad**

**Voluntad política**

**ONEI: Formó parte del GIE-ODS de la CENU  
Dirige junto al MEP y el MINREX el Grupo  
Nacional para la implementación y el seguimiento  
de la Agenda 2030  
Es una entidad del Consejo de Ministros**

## Sistema Estadístico Nacional

Resolución No. 70 Normas del Sistema Estadístico Nacional 3 mayo de 2016

Artículo 2.- Conjunto de normas y procedimientos generales que, como marco metodológico común, **integra de forma coherente los sistemas de información estadística del país**, los que interactúan para satisfacer las necesidades informativas del Estado, del Gobierno y de la sociedad..., así como para responder a los compromisos estadísticos internacionales



Participan coordinadamente todos los órganos, organismos y entidades que elaboran estadísticas en el país



## Sistema de información de estadística nacional de Demografía (SIEN-D)

Sistema integral para la captación, procesamiento y difusión de las estadísticas demográficas oficiales del país, cuyas fuentes de información son los **registros administrativos** y los censos de población y viviendas.



OFICINA  
CENTRAL

ONEI  
PROVINCIAL

16

ONEI  
MUNICIPAL

168

El CEPDE mediante su estructura capta, valida, digita, concilia y realiza procesamientos automatizados de la información, **fundamentalmente en los municipios donde se genera el hecho y brinda información agregada en cada uno de los niveles** mensualmente, la que se fusiona a nivel central para el cálculo de las cifras de población en cada período



## SIEN-D , SUBSISTEMAS QUE LO INTEGRAN:

Estadísticas	Centro Informante	Organismo involucrados	Documento
Nacimientos	Hospitales (99,9 %) Registro Civil	MINJUS/ MINSAP	Certificado de Nacimiento
Defunciones (Generales, Infantiles, neonatales)	Hospitales / Registro Civil	MINSAP/ MINJUS	Certificado de Defunción General y Neonatal
Matrimonios	Palacios Matrimonios y Notarías	MINJUS	Modelo Estadístico
Divorcios	Bufetes Colectivos/ Tribunales y Notarías	MINJUS	Modelo Estadístico
Migraciones Internas y externas	Dirección de Identidad, inmigración y extranjería	MININT	Base de datos digital

## El cálculo de la población

El procedimiento garantiza la obtención de cifras de población por **edades simples** para cada **sexo y zona y para nación, provincia y municipio**

Base del cálculo de todas las cuestiones relacionadas con la población, la obtención de tasas, y el insumo para más de 100 indicadores del marco global que tienen en su base de cálculo la población

## EL sistema de información estadística complementario

Permiten la producción de estadísticas desglosadas por edad de manera continua necesaria para el desarrollo de las funciones de diversos sectores

**MINSAP:** salud, morbilidad, causas de muerte.

**MTSS:** Trabajadores, pensionados, monto de pensiones, jubilados que trabajan

**CITMA:** Lesionados y fallecidos en situaciones de desastres



## El sistema de encuestas de hogares

La ONEI funciona además como rectora de las Encuestas de Hogares en el país.

El Sistema de encuestas de Hogares también cuenta con una estructura organizativa de vertical que incluye los niveles nacional, provincial y municipal.

## El sistema de encuestas de hogares

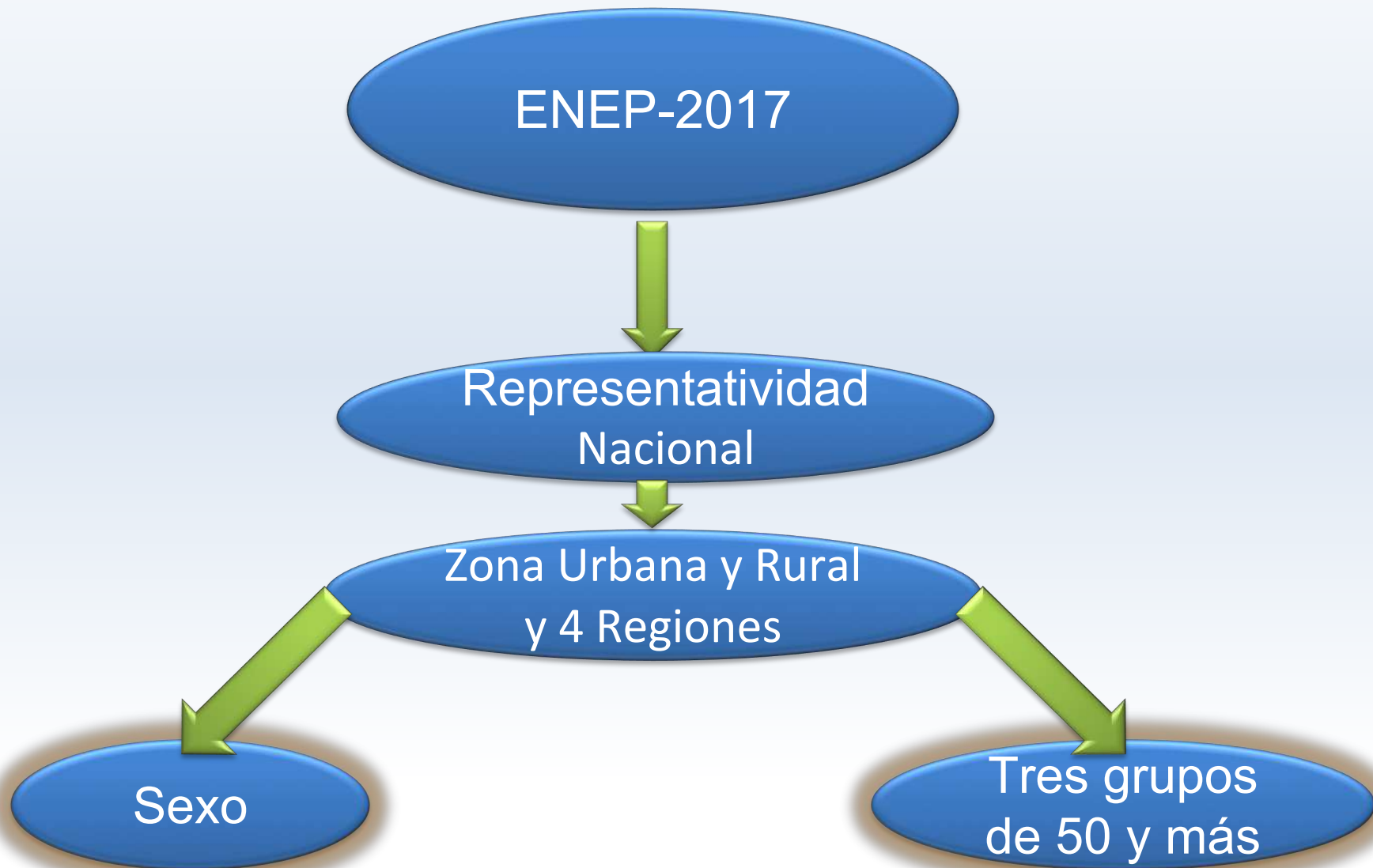
Las encuestas de hogares proporcionan otros conjuntos de indicadores que complementan los que se obtienen por las estadísticas continuas

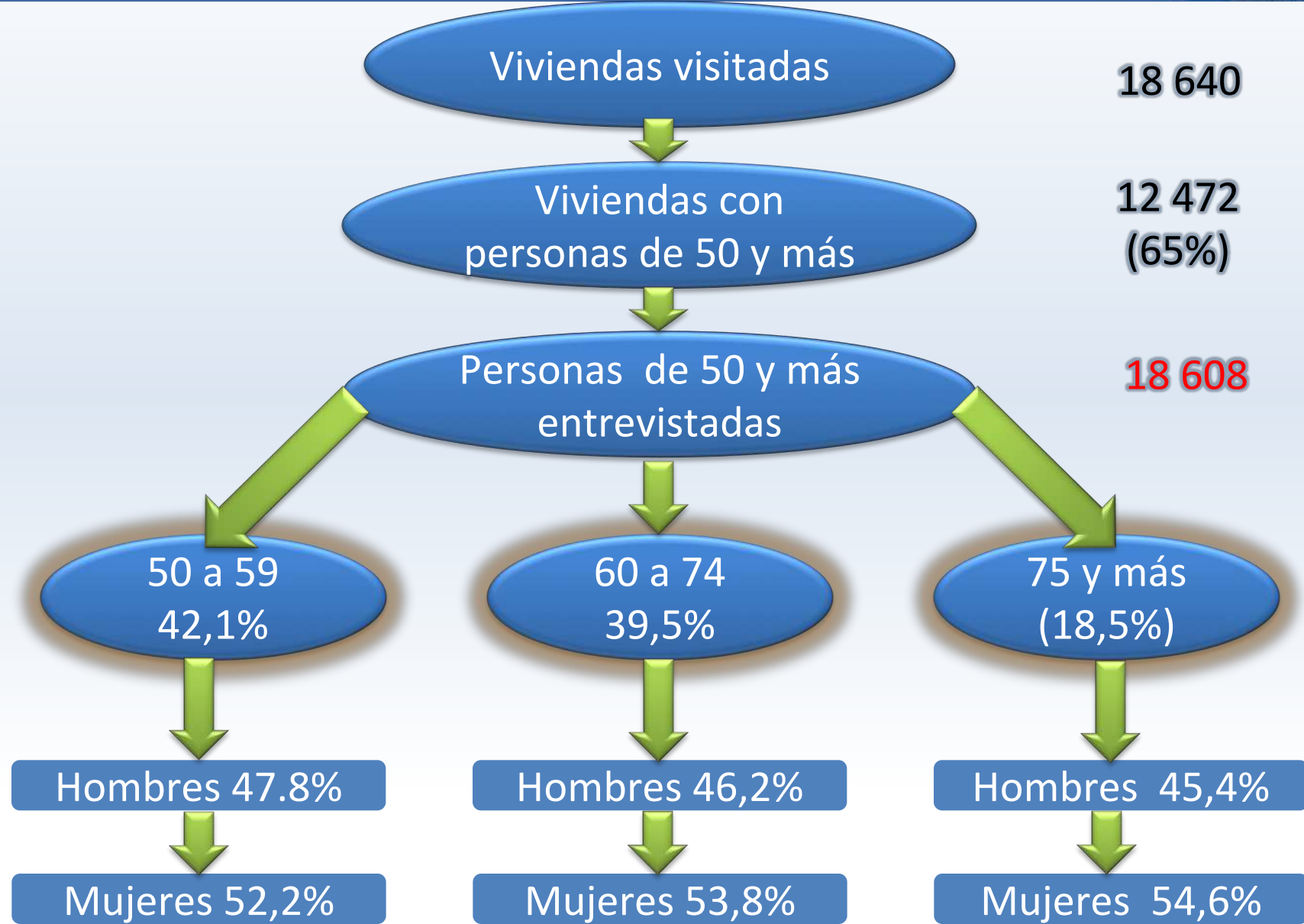
**ENO** (población 15 y más): empleo, IPM , cuidado,

**ESEH** (población de 15 y más): gasto en salud

**ETCP** (población de 17 y más): empleo no estatal

**Encuesta ocasionales**





## Temáticas investigadas en la ENEP








## Seguridad Económica

Fuentes de Ingresos, seguridad social, trabajo actual o alguna vez, políticas de empleo, jubilación, necesidad vs oportunidad de trabajar  
Participación social y comunitaria y voluntariado



## Estado de Salud

Salud autopercebida, consumo de medicamentos, síndromes geriátricos (fragilidad, caídas, estado emocional, factores de riesgo / (nutrición, consumo alcohol y tabaco, práctica de ejercicios) salud sexual y reproductiva,



Entorno y  
Redes de  
apoyo

Vivencias de discriminación, maltrato, privación del patrimonio, redes de apoyo, entorno residencial y comunitario, acceso a TICs, vivienda, servicios y equipamiento, medios de comunicación

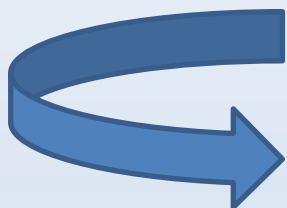


Cuidados y  
cuidadores

Demanda de cuidado, demanda satisfecha, preferencia para el cuidado, características de los cuidadores, carga del cuidador.

## ODS

### Desarrollo de los sistemas informativos



Estadísticas desglosada por edad de la vejez para el seguimiento de alrededor del 70% de las metas que involucran derechos de las personas mayores

## Prioridades y desafíos

- . Hacer un mayor uso de los datos existentes
- . Capacitar a los directivos y tomadores de decisiones en el nivel local para la incorporación del envejecimiento y las estadísticas desglosadas por edad en los planes de desarrollo local.
- . Definir estrategias para aumentar la capacidad para producir estadísticas desglosadas por edad en las temáticas donde son insuficientes o incompletas. Por ej. en temas como ciudades y entornos, violencia física y sexual, aportación económica y no económica, acceso a transporte, inclusión, entre otros.

## CONCLUSIONES

El sistema de la estadística oficial de Cuba tiene posibilidades **para incorporar la edad de la vejez en la disponibilidad de datos para el seguimiento de la implementación de la Agenda 2030**