



Superintendencia
de Bancos
e Instituciones
Financieras
Chile

Género en el Sistema Financiero

septiembre **2018**

Decimoséptima versión

Mario Farren R.

Superintendente de Bancos e Instituciones Financieras

Contenido




Género en el Sistema Financiero

septiembre **2018**

Decimoséptima versión

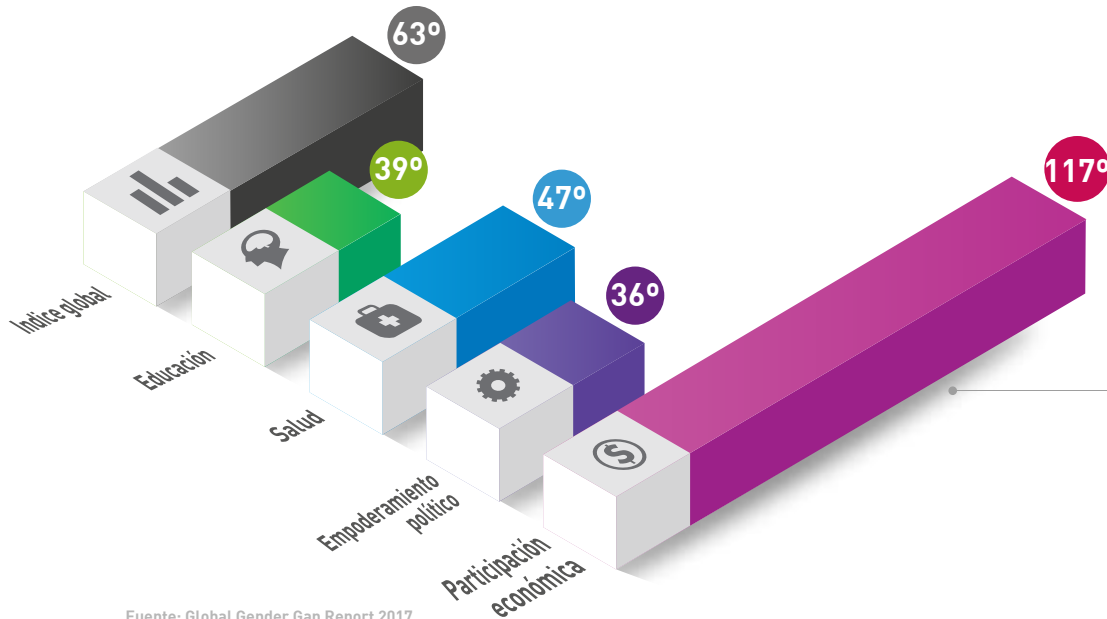
01

Antecedentes de contexto



Chile se encuentra en la posición **63°** (de 144) en el reporte de brechas de género del WEF, siendo su peor desempeño en participación económica de la mujer

Ranking Global de Brechas de Género (WEF)



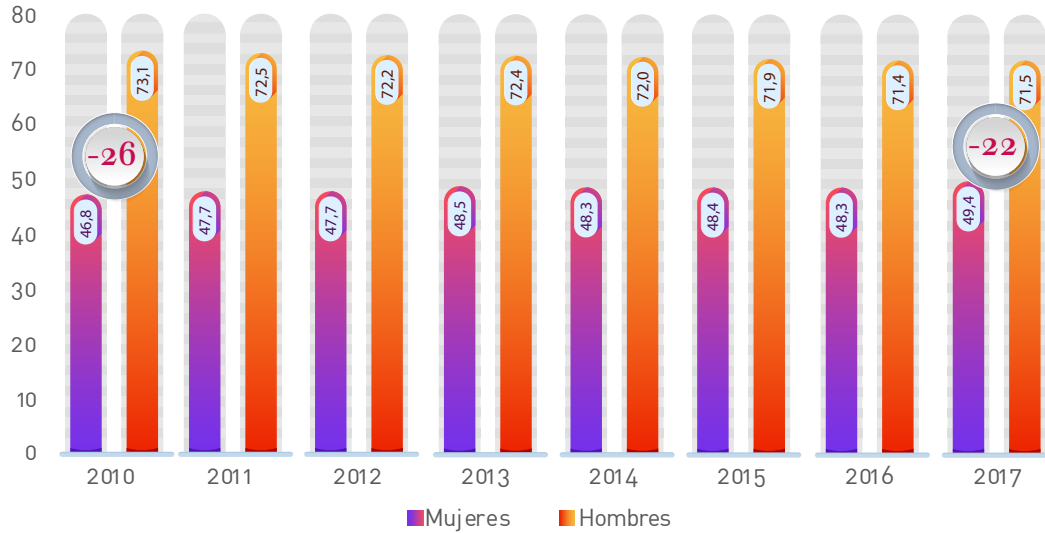
Participación y oportunidades económicas

| | Ranking |
|---|---------|
| Participación de la fuerza de trabajo | 92 |
| Igualdad salarial para trabajos similares | 127 |
| Ingresos estimados del trabajo | 102 |
| Legisladores, altos funcionarios y gerentes | 82 |
| Trabajadores profesionales y técnicos | 83 |

Fuente: Global Gender Gap Report 2017

La brecha de participación laboral se **redujo de 26 puntos a 22** puntos porcentuales durante el periodo **2010-2017**

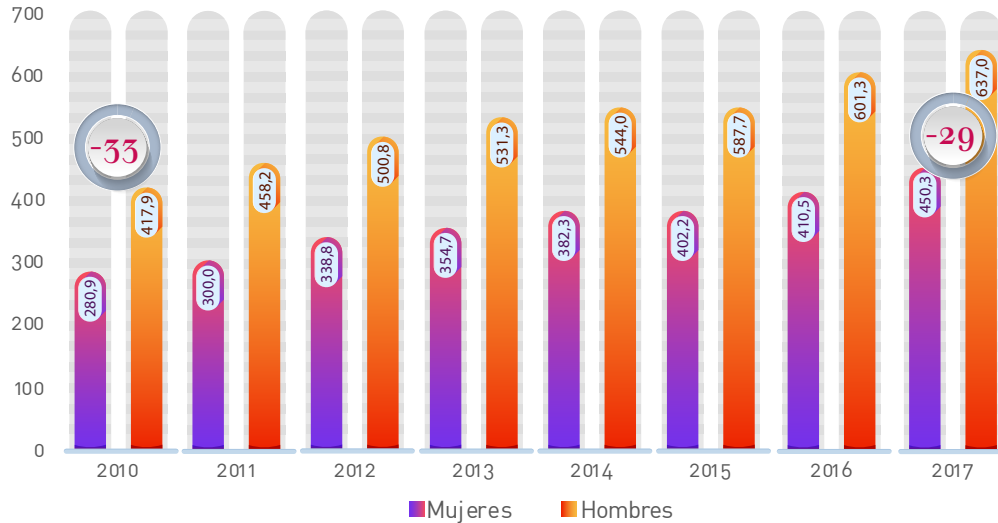
Tasas de participación laboral de mujeres y hombres en Chile
(porcentaje)



Fuente: ENE, INE (2018)

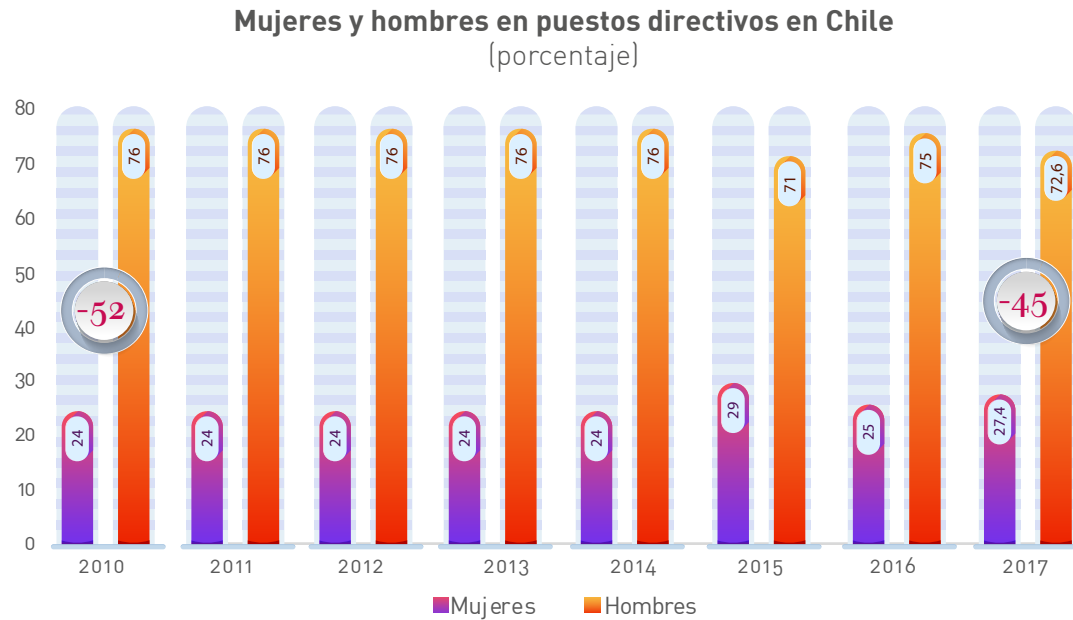
Se observa una **leve disminución de las brechas de ingreso** durante el periodo **2010-2017**

Ingreso medio mensual de los ocupados en Chile
(miles de pesos)



Fuente: ENE, INE (2018)

La participación de las mujeres en altas instancias de decisión sigue siendo escasa

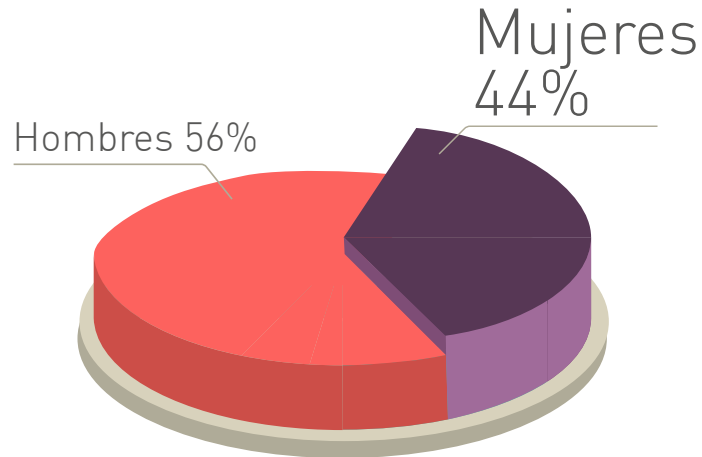


Fuente: Global Gender Gap Report 2017

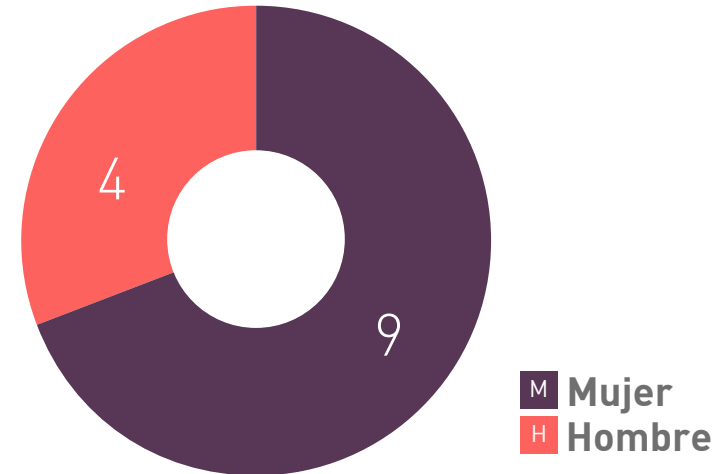
Mujeres en la SBIF

[septiembre 2018]

Personal de la SBIF



Mujeres en primera línea de reporte



A nivel directivo la SBIF ha desarrollado cambios concretos en los últimos años con la creciente inclusión de mujeres en los cargos directivos.

Directoras y Jefaturas de Alta Dirección



Género en el Sistema Financiero

septiembre 2018

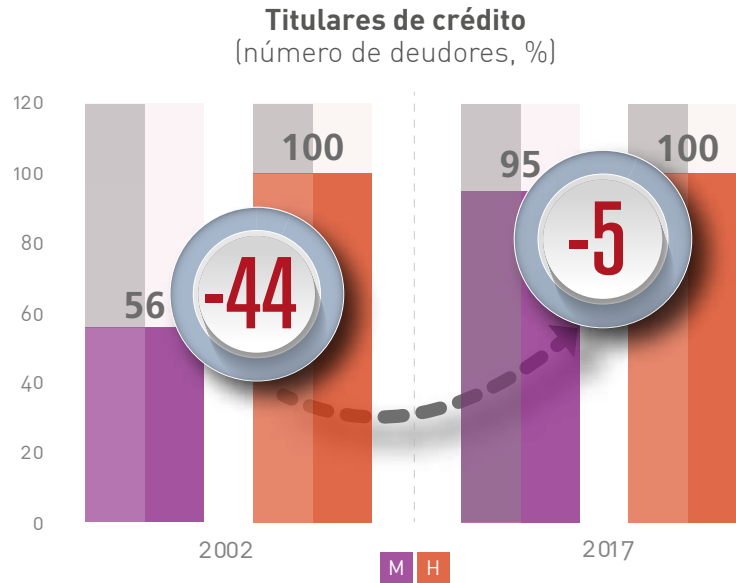
Decimoséptima versión

02

Acceso y uso de servicios financieros



Cierre de brechas de género asociadas al acceso y uso de servicios financieros: **La brecha de deudores pasó de 44 puntos porcentuales a 5 puntos porcentuales**

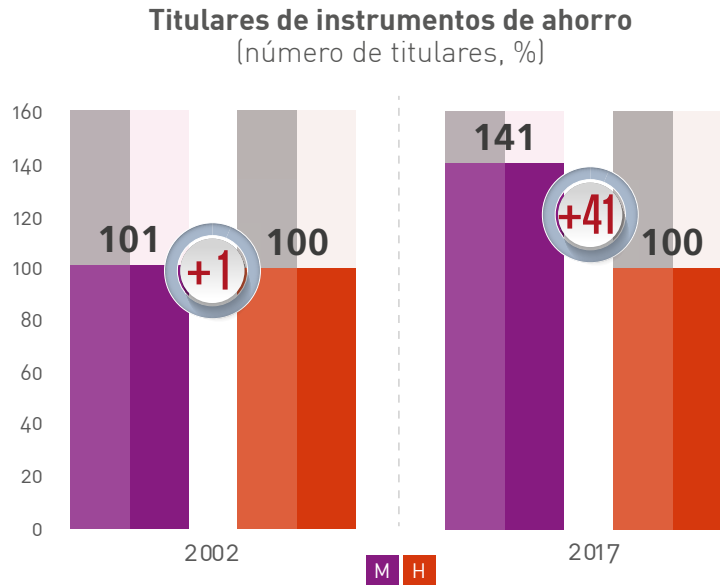


Mientras en 2002 por cada 100 deudores hombres había 56 mujeres

ahora esa proporción llegó a 95 mujeres por cada 100 hombres

Fuente: SBIF

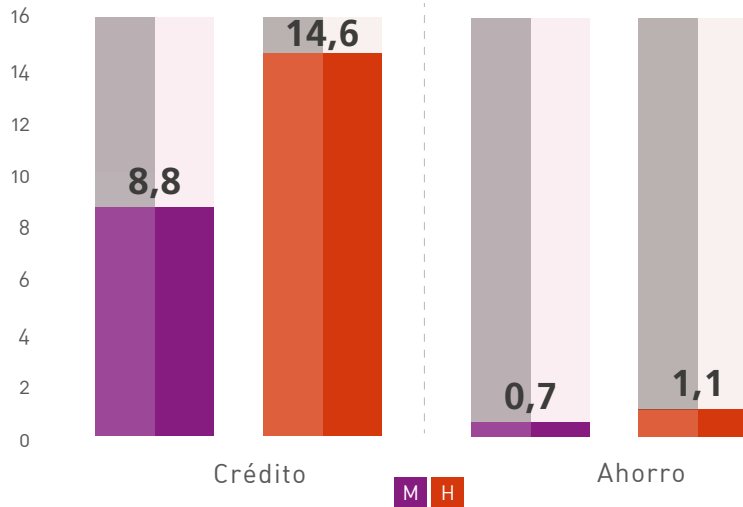
Cierre de brechas de género asociadas al acceso y uso de servicios financieros: **La brecha de instrumentos de ahorro es favorable a las mujeres y se incrementa en 41 puntos porcentuales durante el periodo**



Fuente: SBIF

Las diferencias de ingreso de hombres y mujeres se reflejan en los saldos de ahorro y crédito de cada grupo

Saldos de crédito y ahorro
(millones de pesos, a diciembre de 2017)

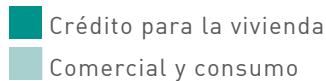
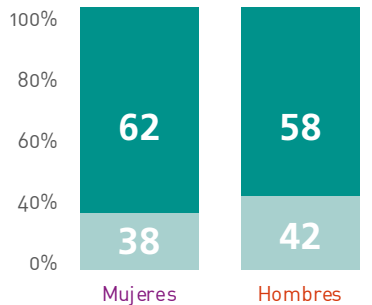


La cobertura poblacional del crédito ha ido aumentando sostenidamente llegando al 45% en el caso de las mujeres, frente al 48% de los hombres

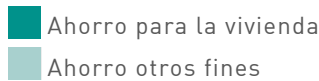
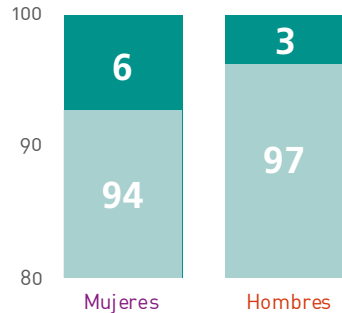
Fuente: SBIF

La demanda de **servicios financieros de las mujeres** tiene un **componente habitacional** porcentualmente más significativo que el de los hombres

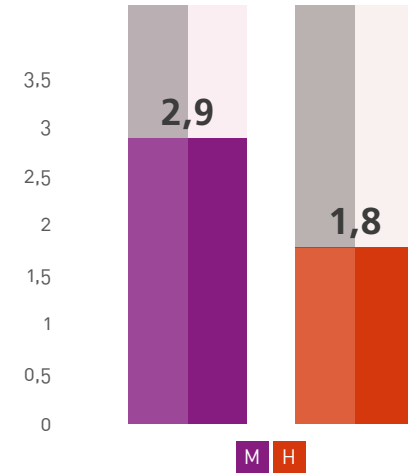
Crédito
[% del total]



Ahorro
[% del total]



Número de cuentas de ahorro para la vivienda
(millones)



Fuente: SBIF

Género en el Sistema Financiero

septiembre **2018**

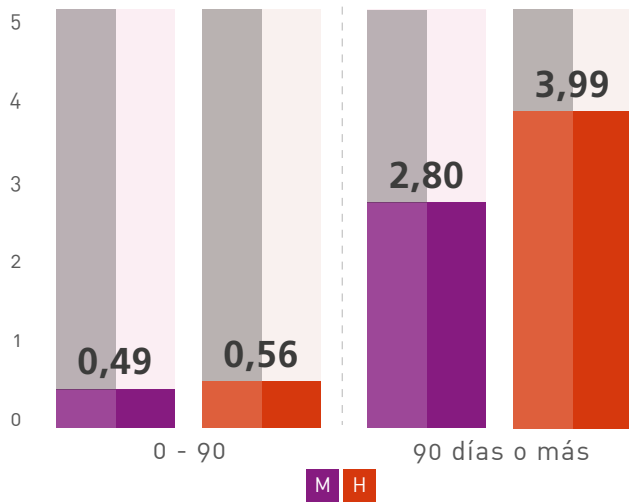
Decimoséptima versión

03 Integridad financiera



Las mujeres muestran un mejor comportamiento de pago

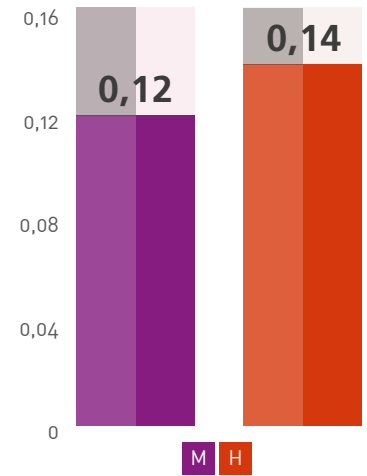
Indice de mora (%)



Cheques protestados
(protestos cada 1000 cheques presentados a cobro)



Deudores con reprogramación, 2014 a 2017
(promedio, % del total)



Género en el Sistema Financiero

septiembre **2018**

Decimoséptima versión



04

**Comentarios
finales**

Comentarios finales



En los últimos años se han producido discretos avances, salvo por los titulares de crédito donde se cerró la brecha. Lo anterior a pesar de que en los productos de ahorro la participación de las mujeres supera a la de los hombres.



La demanda de servicios financieros de las mujeres **tiene un componente habitacional mayor** al de los hombres.



El número de cuentas de ahorro para la vivienda de las mujeres **supera en 60%** a los hombres.



Pese a ello, los menores saldos de ahorro, fondos disponibles y montos de crédito siguen reflejando las diferencias de ingreso entre mujeres y hombres.



Los índices de morosidad, protestos y reprogramación de deuda revelan un **mejor comportamiento de pago** de las mujeres.

Género en el Sistema Financiero

septiembre **2018**

Decimoséptima versión

Mario Farren R.

Superintendente de Bancos e Instituciones Financieras