

Información Estadística de Gobierno, Seguridad Pública, Victimización y Justicia

CEA - CEPAL



INSTITUTO NACIONAL
DE ESTADÍSTICA Y GEOGRAFÍA

Julio 2012

1. La Información Estadística de Gobierno, Seguridad pública, Victimización y Justicia en México

2. Censos Nacionales de Gobierno, Seguridad Pública, Justicia y Sistema Penitenciario

- **Gobiernos Estatales**
- **Gobierno Municipales y Delegacionales**
- **Procuración de Justicia**
- **Impartición de Justicia**

3. Encuestas Nacionales de Gobierno, Seguridad Pública, Victimización y Justicia

- **ENVIPE** – **Victimización en Hogares**
- **ENVE** – **Victimización en Empresas**
- **ENCIG** – **Calidad de Gobierno**

4. AGENDA REGIONAL

- El Estado contará con un **Sistema Nacional de Información Estadística y Geográfica (SNIEG)**, cuyos datos serán considerados oficiales y obligatorios para la Federación, estados, Distrito Federal y municipios.
- Establece un **Organismo con Autonomía Técnica y de Gestión, personalidad jurídica y patrimonio propios**, responsable de normar y coordinar dicho Sistema.
- **La Ley** del SNIEG (Abril 16, 2008) establece las bases de organización y funcionamiento del Sistema de acuerdo con los principios de accesibilidad a la información, transparencia, objetividad e independencia, así como el rol de las **Unidades del Estado** en la **Información de Interés Nacional**.

Sistema Nacional: Subsistemas de Información

Demográfica y Social

Económica

Geográfica y del Medio Ambiente

Subsistema Nacional

**Gobierno, Seguridad Pública e
Impartición de Justicia**

A propuesta del Consejo Consultivo Nacional en su Sesión de Instalación (diciembre de 2008), la Junta de Gobierno del INEGI aprobó, en su Cuarta Sesión de 2008 (diciembre), la creación del:

Subsistema Nacional de Información de Gobierno, Seguridad Pública e Impartición de Justicia

OBJETIVO

Producir, integrar, administrar, conservar y difundir Información de Interés Nacional sobre la gestión y desempeño de las instituciones públicas que conforman al Estado y sus poderes, en las funciones de Gobierno, Seguridad Pública, Impartición y Procuración de Justicia a efecto de apoyar los procesos de diseño, implementación, monitoreo y evaluación de políticas públicas en estas materias.

Información de Interés Nacional

Censos

Encuestas

Registros
Administrativos

Poder

Ejecutivo

Legislativo

Judicial

Federal

Info

Info

Info

Ámbito de
Gobierno

Estatal

Info

Info

Info

Municipal

Info

+/- 130,000 Unidades del Estado

Subsistema: Comité Ejecutivo

Vicepresidente de la Junta de
Gobierno del INEGI

Presidente del
CTE
Información de
Gobierno
SHCP

Presidente del CTE
Información de
Seguridad Pública
Policía Federal

Presidente del CTE de
Información de
Procuración de
Justicia
PGR

Presidente del CTE
de Información de
Impartición de
Justicia
CJF



UNODC
Oficina de las Naciones Unidas
contra la Droga y el Delito

Comités Técnicos Especializados

CTE Información de Gobierno

Preside: **SHCP**

CONAGO,
INAFED,
Consejo de la
Judicatura
Federal (CJF),
IFAI,
Conferencia
Nacional de
Tribunales
Superiores de
Justicia de los
Estados Unidos
Mexicanos
(CONATrib),
CIDE

CTE Información de Seguridad Pública

Preside: **PF**

Secretaría de
Seguridad Pública,
Conferencia
Nacional de
Secretarios de
Seguridad Pública,
Conferencia
Nacional de
Seguridad Pública
Municipal,
Conferencia
Nacional del
Sistema
Penitenciario,
Centro Nacional de
Información del
SESNSP, COLMEX

CTE de Información de Impartición de Justicia

Preside: **CJF**

Consejos de la
Judicatura de los
estados de:
México,
Guanajuato,
Hidalgo,
Tabasco,
Veracruz,
Yucatán, y del
DF; Consejo de
Coordinación
para la
Implementación
del Sistema de
Justicia Penal,
CONATrib,
AMIJ

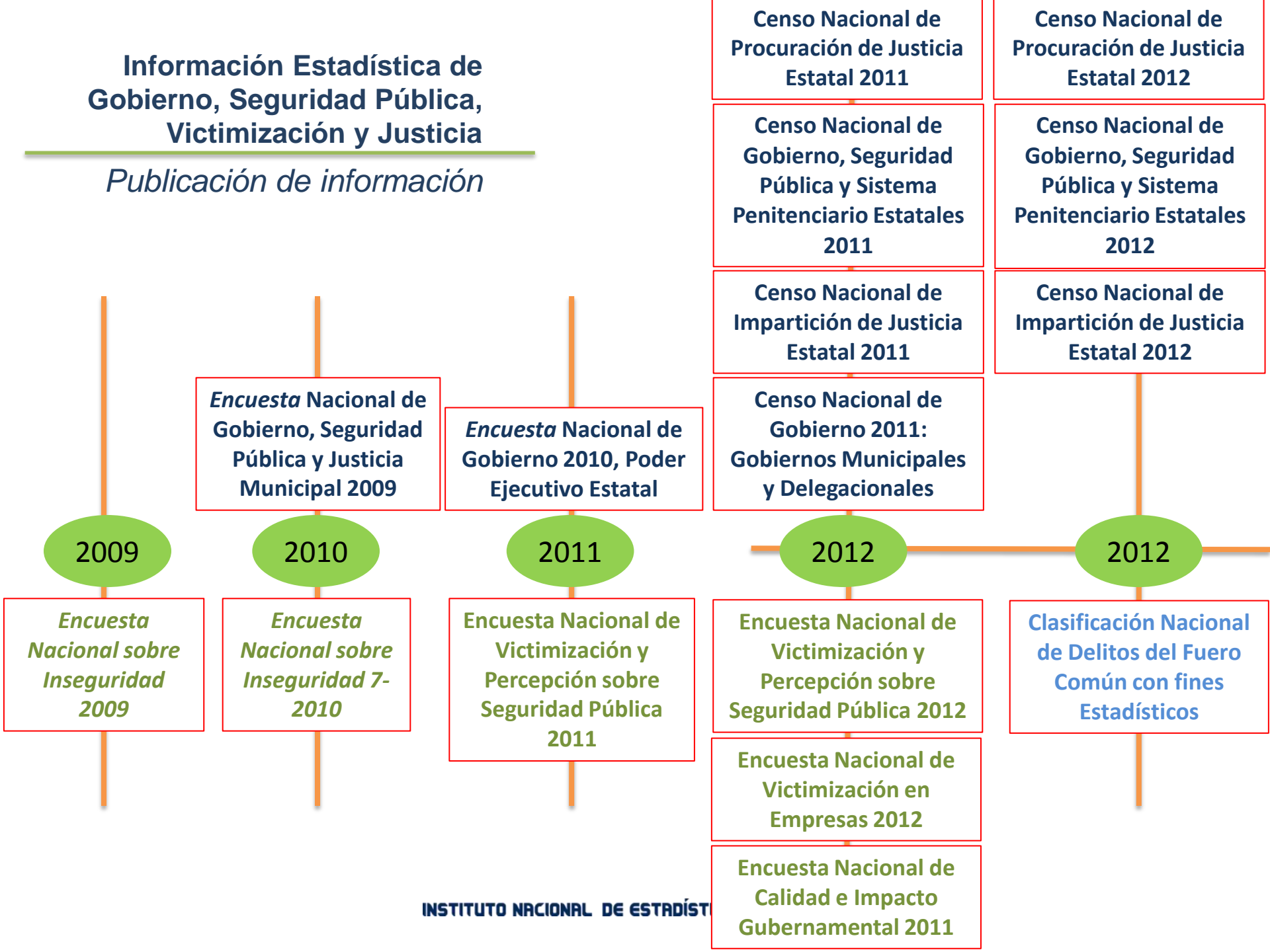
CTE de Información de Procuración de Justicia

Preside: **PGR**

Representantes
de la
Conferencia
Nacional de
Procuración de
Justicia
(Campeche,
Coahuila,
Distrito Federal,
Guanajuato y
Sonora); y
SESNSP

Información Estadística de Gobierno, Seguridad Pública, Victimización y Justicia

Publicación de información



Subsistema Nacional de Información de Gobierno, Seguridad Pública e Impartición de Justicia

Productos



**INSTITUTO NACIONAL
DE ESTADÍSTICA Y GEOGRAFÍA**

Objetivo de los Censos Nacionales de Gobierno

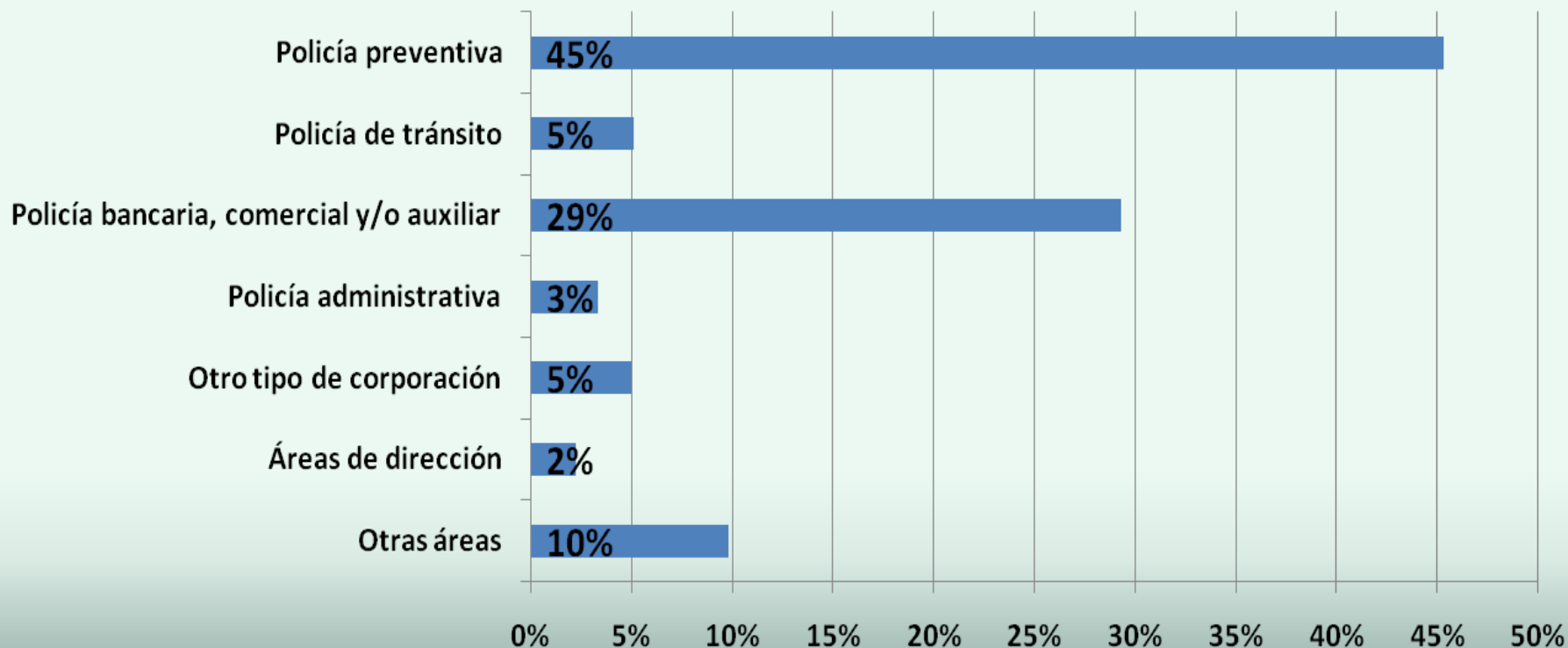
Generar y difundir información de las Instituciones Públicas, de los tres ámbitos y de los tres poderes de la Unión, en las materias de gobierno, seguridad pública, procuración e impartición de justicia, y sistema penitenciario, a efecto de apoyar con información especializada, de calidad, oportuna y homogénea, el diseño de políticas públicas.



Censo Nacional de Gobierno, Seguridad Pública y Sistema Penitenciario Estatales 2011

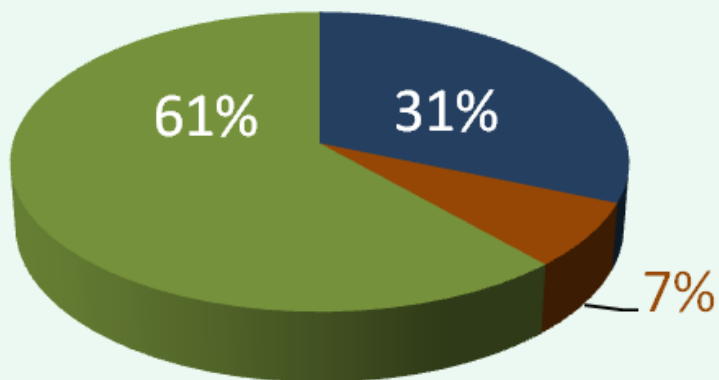
Resultados

- 197,447 servidores públicos integraron al personal de seguridad pública en las entidades federativas al cierre del 2010.
- Distribución por tipo de corporación es:



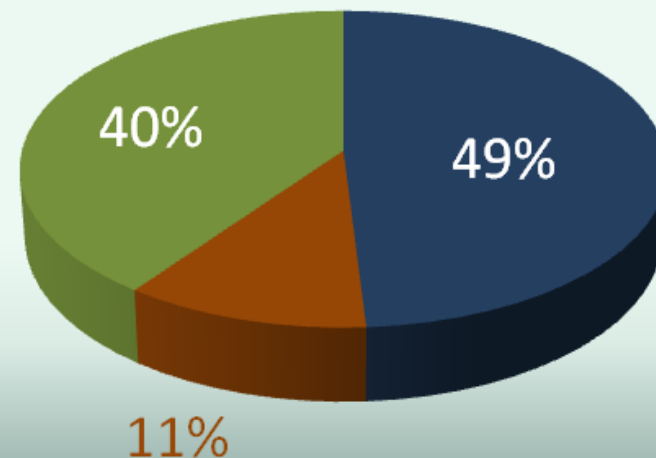
- 1,523,048 intervenciones de la policía estatal durante 2010.

2009

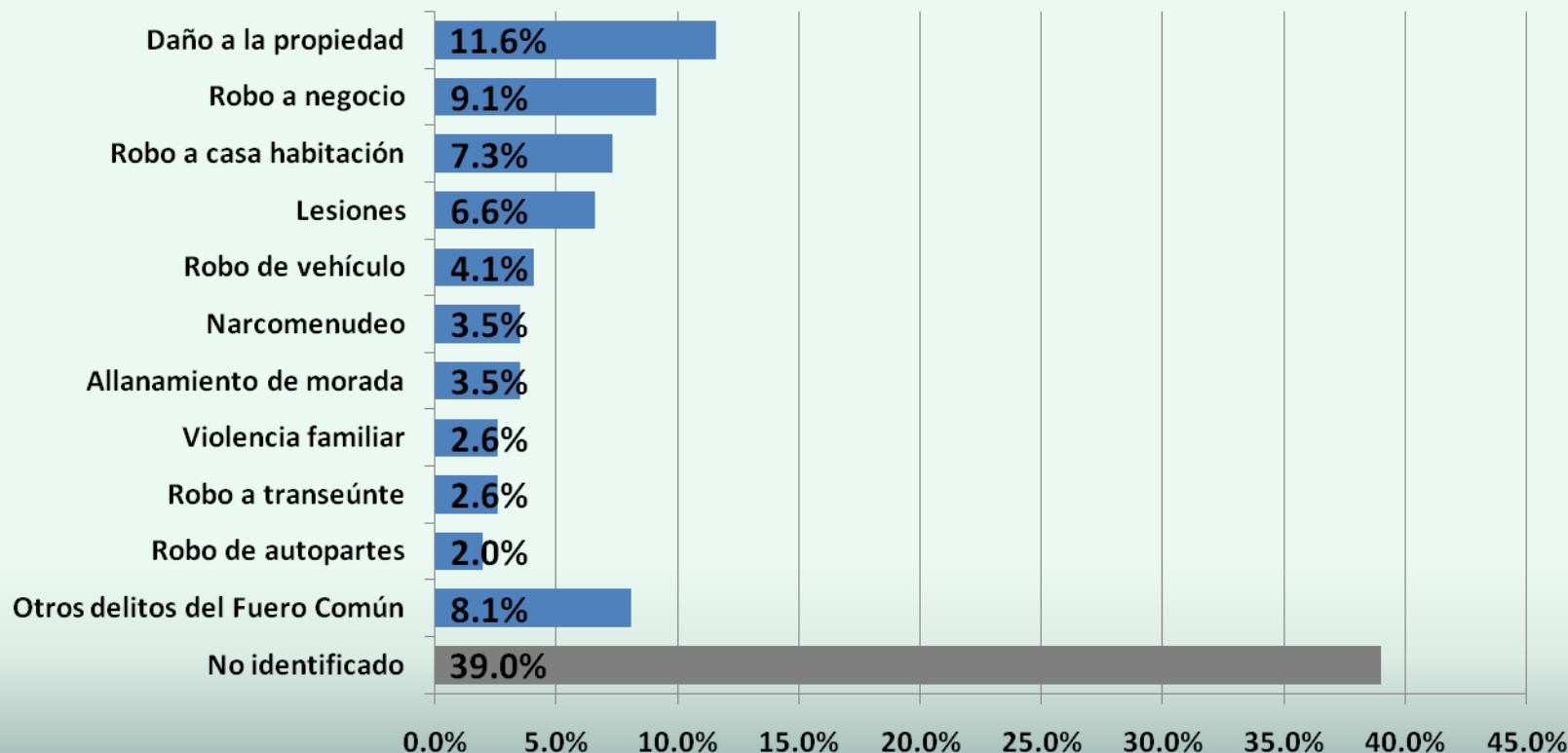


- Presuntos delitos del fuero común
- Presuntos delitos del fuero federal
- Presuntas infracciones

2010



- La distribución de las intervenciones por tipo de delito del Fuero Común fue:

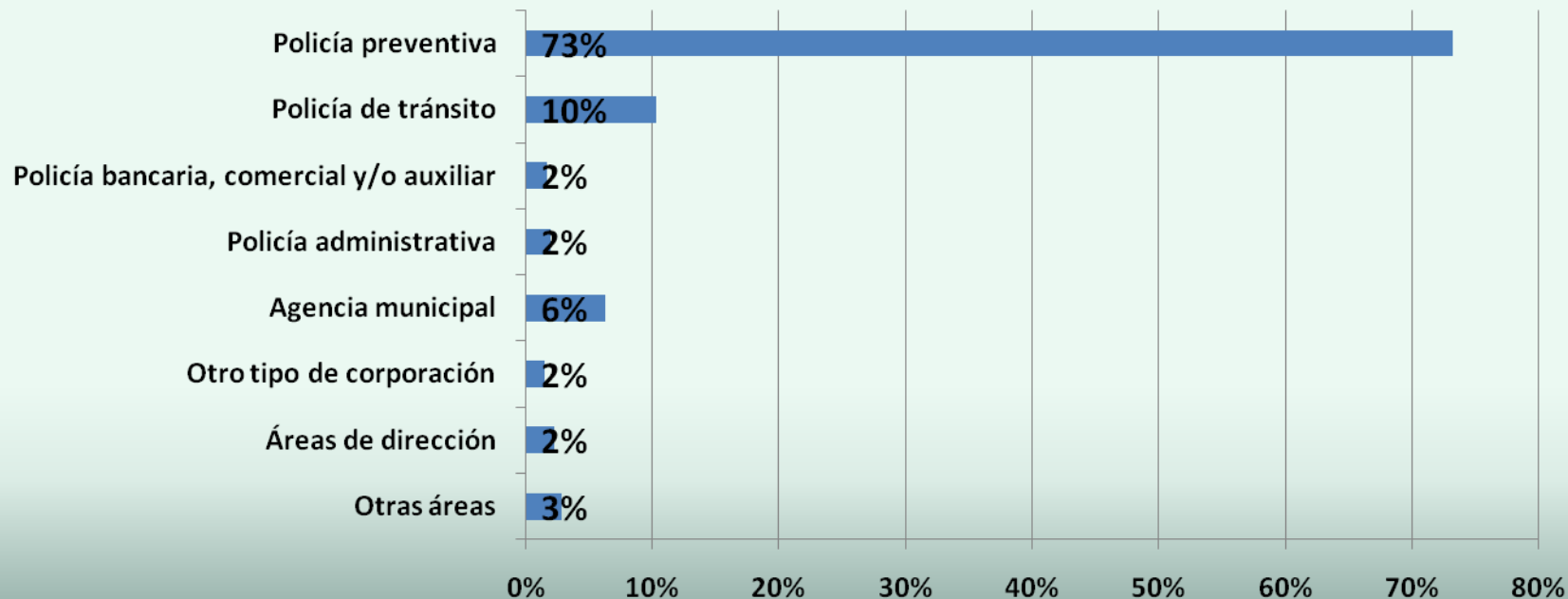




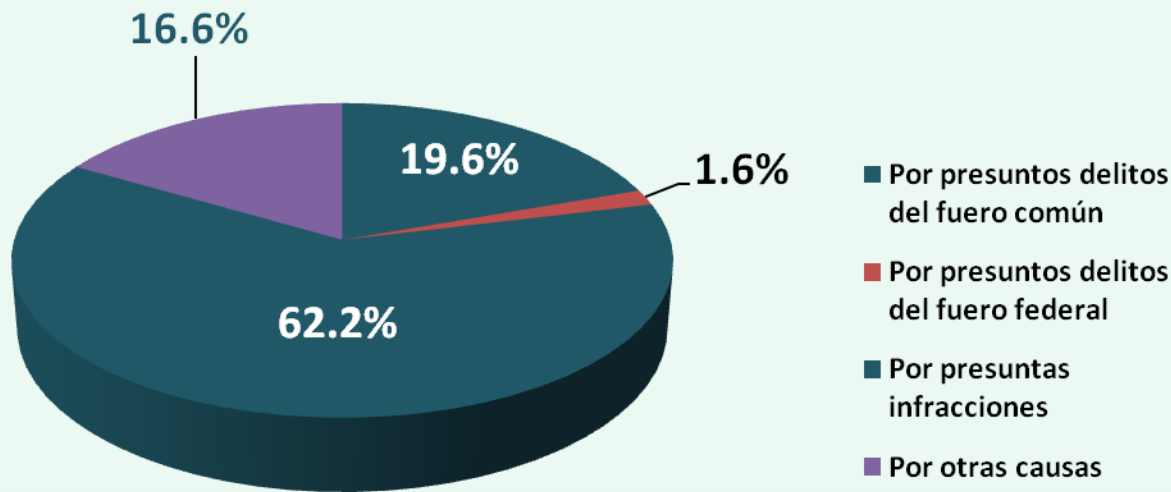
Censo Nacional de Gobierno 2011: Gobiernos Municipales y Delegacionales

Resultados

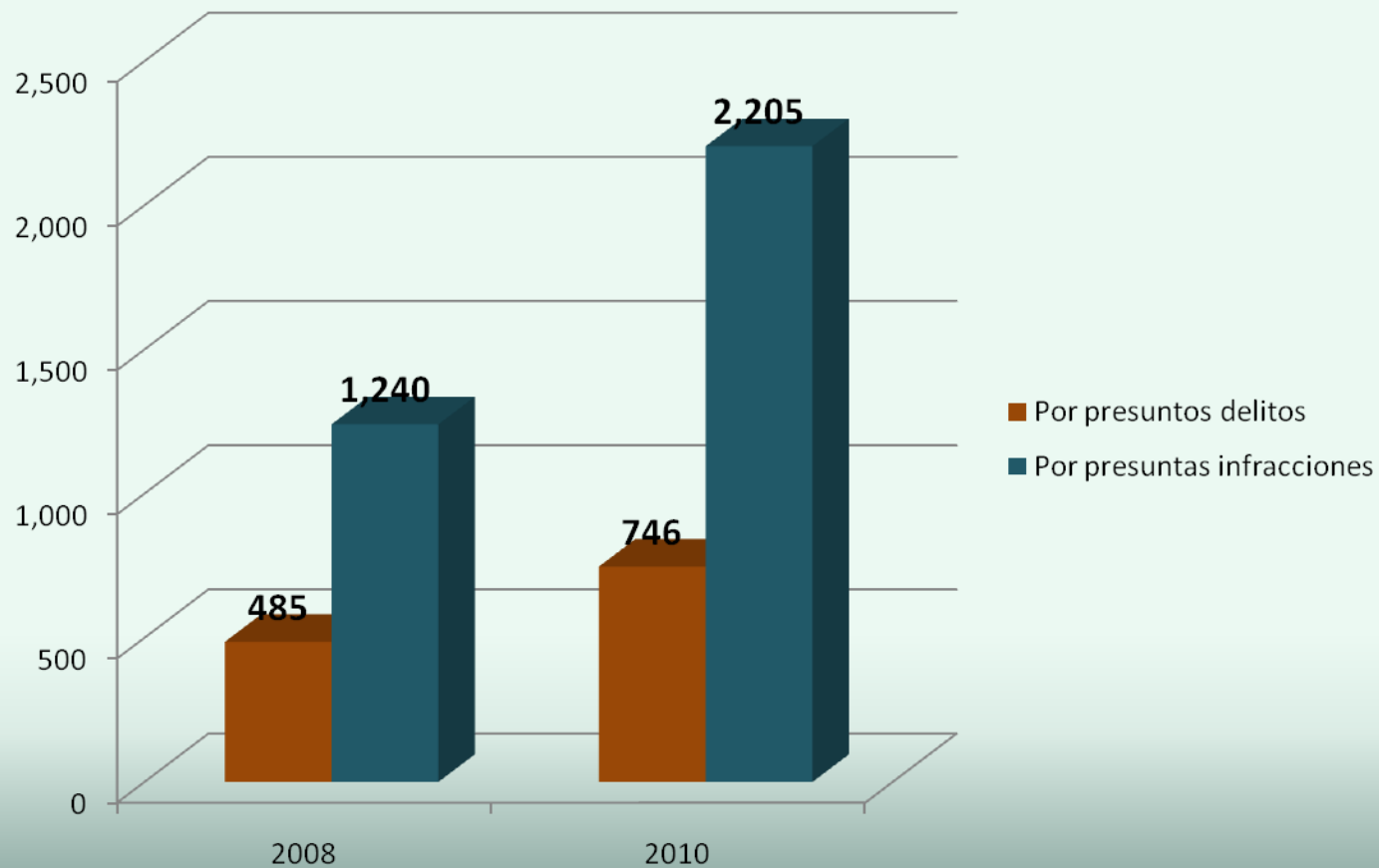
- 179,608 servidores públicos integraron al personal de seguridad pública en los municipios al cierre del 2010.
- 417 es el promedio de personal de seguridad pública por cada 100 mil habitantes
- Su distribución por tipo de corporación es:



- 4,012,230 intervenciones de la policía municipal durante el 2010.
- La distribución por tipo de intervención es la siguiente:



Intervenciones de la policía municipal por cada 100 mil habitantes





Además...

Censo Nacional de Gobierno 2011: Procuración de Justicia Estatal

Censo Nacional de Gobierno 2011: Impartición de Justicia Estatal

Encuesta Nacional de Victimización y Percepción sobre Seguridad Pública 2011 (ENVIPE)

Principales Resultados

Prevalencia Delictiva en las Personas

La ENVIPE estima **17,847,550** víctimas, **24%** de la población de 18 años y más, fue víctima de algún delito durante **2010**.

Personas Víctimas del Delito en el 2010



En Inglaterra y Gales el porcentaje de personas víctimas de algún delito durante 2009 fue **21.5%** para una población de 16 años y más, mientras que en Canadá este porcentaje fue de **27%** para una población de 15 años y más.

Prevalencia Delictiva en Hogares

A partir de la ENVIPE se estima que **36.0%** de los hogares del país, tuvieron al menos una víctima de delito durante **2010**.



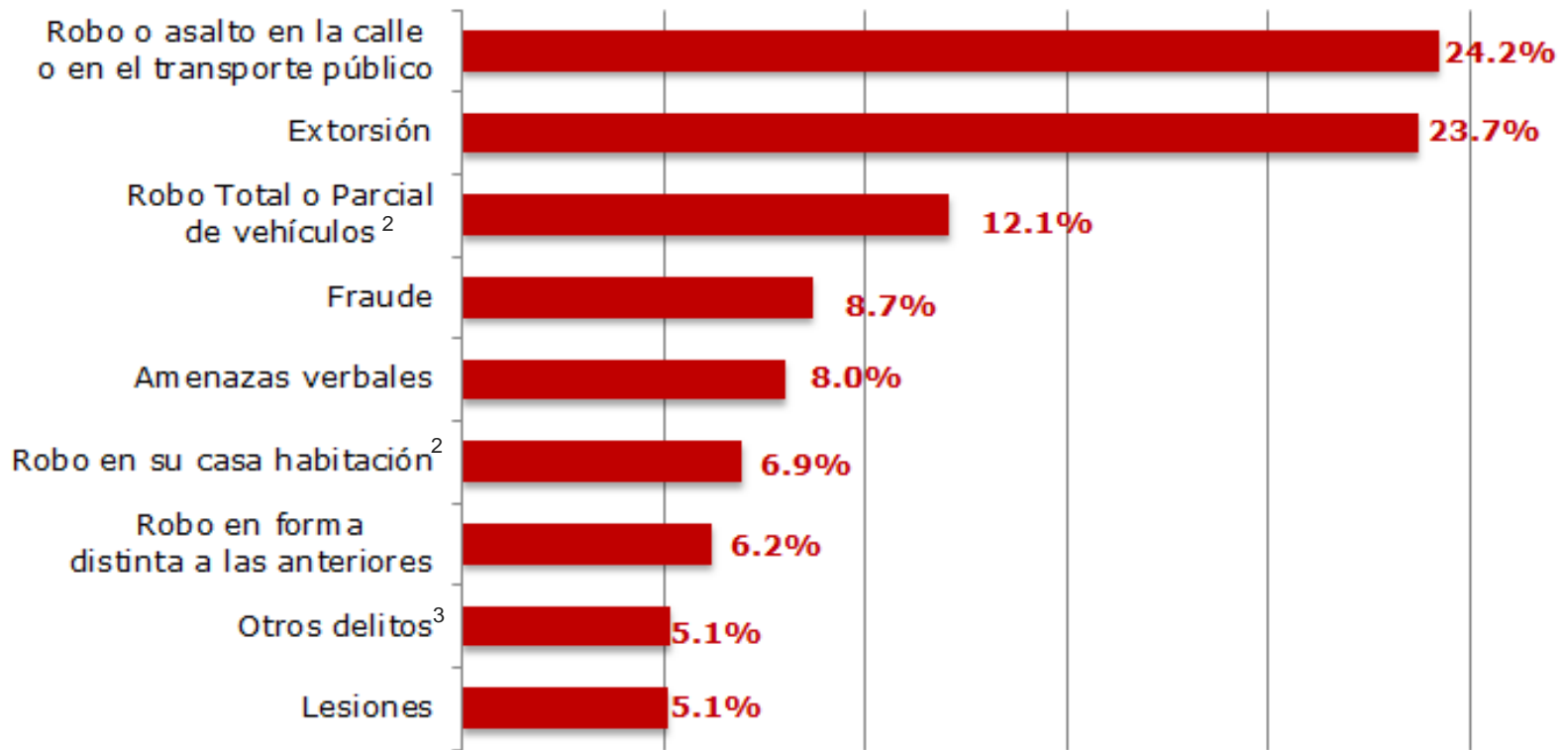
En Chile, por ejemplo, el porcentaje de hogares víctima de algún delito durante 2010 fue **28.2%**.

Incidencia Delictiva — Características

La ENVIPE estima que durante **2010** se generaron un total de **22,714,967** delitos¹ asociados a **17,847,550** víctimas.

Esto representa una tasa de **1.3 delitos por víctima**.

Distribución porcentual de los delitos según su tipo



1. La ENVIPE 2011 mide los delitos más representativos del fuero común. Delitos como el homicidio o delincuencia organizada, o como narcotráfico, portación de armas exclusivas del Ejército, tráfico de indocumentados, entre otros, no son susceptibles de captarse en una encuesta de victimización como es la ENVIPE 2011.
2. Acorde con las mejores prácticas internacionales, estos delitos han sido calculados con *factor de expansión* de vivienda.
3. Incluye delitos como Secuestro o secuestro exprés, Delitos sexuales y otros delitos

Cifra Negra — Monto

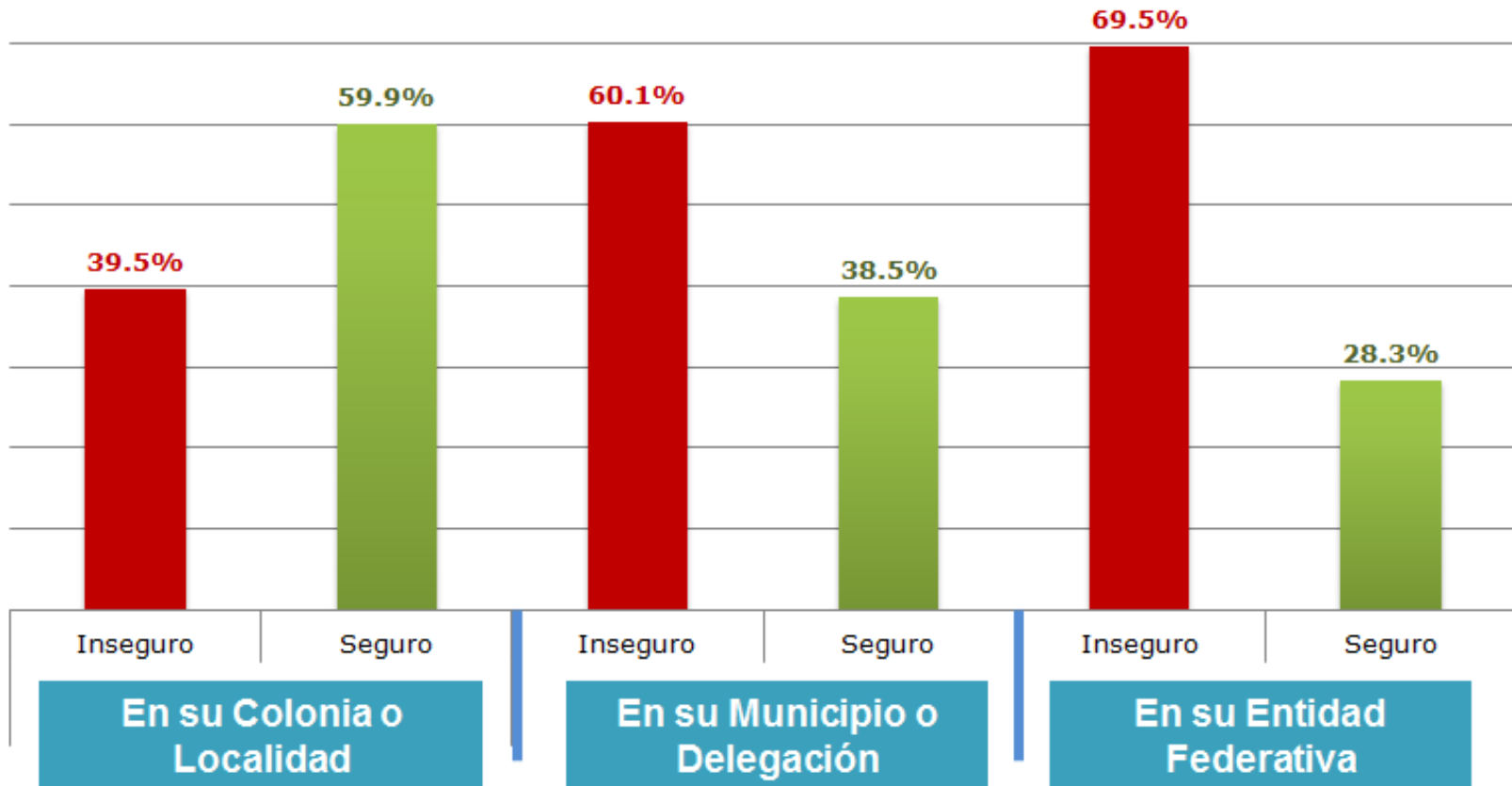
La ENVIPE permite estimar la “**Cifra Negra**”, que a nivel nacional asciende a **92.0%** de los delitos cometidos en los cuales NO hubo denuncia o NO se inició averiguación previa durante **2010**.



Para Estados Unidos esta tasa representa **59%**, Canadá **69%**, y para Inglaterra y Gales **62%**.

Percepción sobre Seguridad Pública

La ENVIPE estima que el **59.9%** de la población de 18 años y más considera que vivir en su entorno más cercano, Colonia o Localidad, es seguro. A nivel Entidad Federativa esta cifra es del **28.3%**.

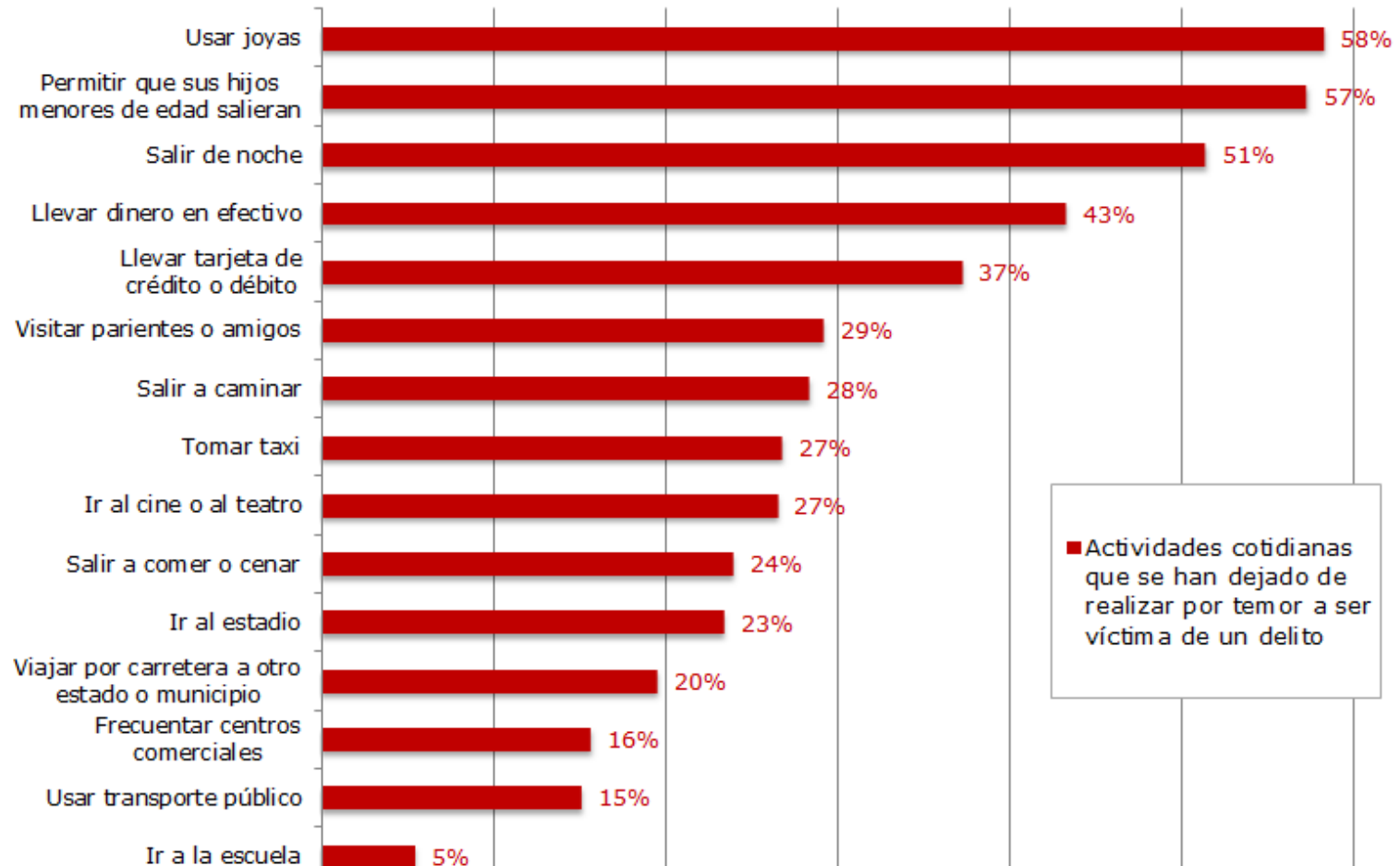


Nota: Se excluye la opción de No especificado, por lo cual los porcentajes no suman 100%.

Percepción sobre Seguridad Pública

A nivel nacional, en **2010** las actividades cotidianas que la población de 18 años y más dejó de hacer fueron *Usar joyas* y *Permitir que sus hijos menores de edad salieran*, con **58%** y **57%** respectivamente.

Distribución porcentual de la población que manifestó haber dejado de realizar alguna actividad por miedo a ser víctima de algún delito



Nota: El entrevistado pudo haber dado más de una respuesta.

Encuesta Nacional de Calidad e Impacto Gubernamental 2011 (ENCIG)

Principales Resultados Preliminares



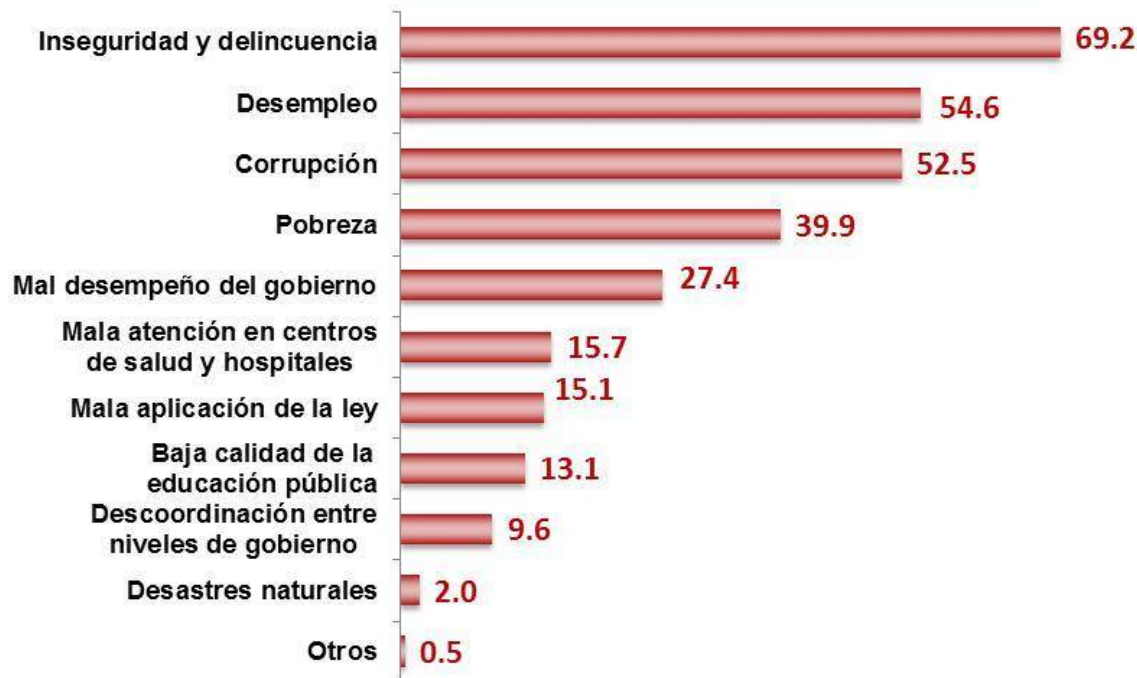
**INSTITUTO NACIONAL
DE ESTADÍSTICA Y GEOGRAFÍA**

Junio 2012

Percepción y Expectativas — Problemas más importantes

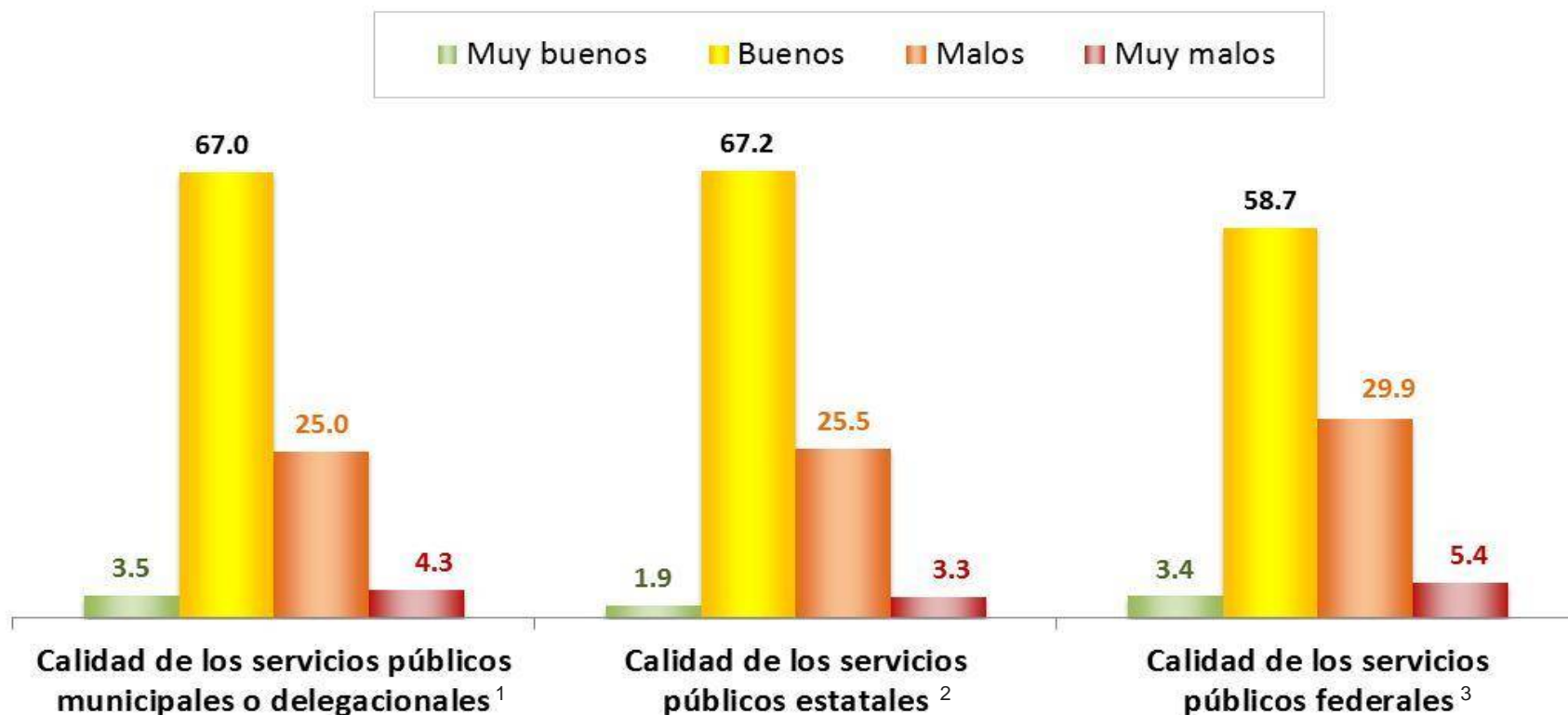
La ENCIG estima que de los **38,385,408** de mexicanos de **18 años y más en poblaciones urbanas de más de 100,000 habitantes**, a nivel nacional el **69.2%** considera que la **Inseguridad y delincuencia** es el problema más importante en su entidad federativa, seguido del **Desempleo** con **54.6%** y la **Corrupción** con **52.5%**.

Percepción sobre los problemas más importantes en las entidades
(Nacional)



Percepción y Expectativas — Calidad de los servicios públicos

La ENCIG estima que de los **38,385,408** de mexicanos de 18 años y más en poblaciones urbanas de más de 100,000 habitantes, a nivel nacional el **67.0%** considera que la **calidad** de los **servicios públicos municipales o delegacionales**¹ son buenos, mientras que la **calidad** de los **servicios públicos federales**³ son considerados como buenos en **58.7%** de los casos.



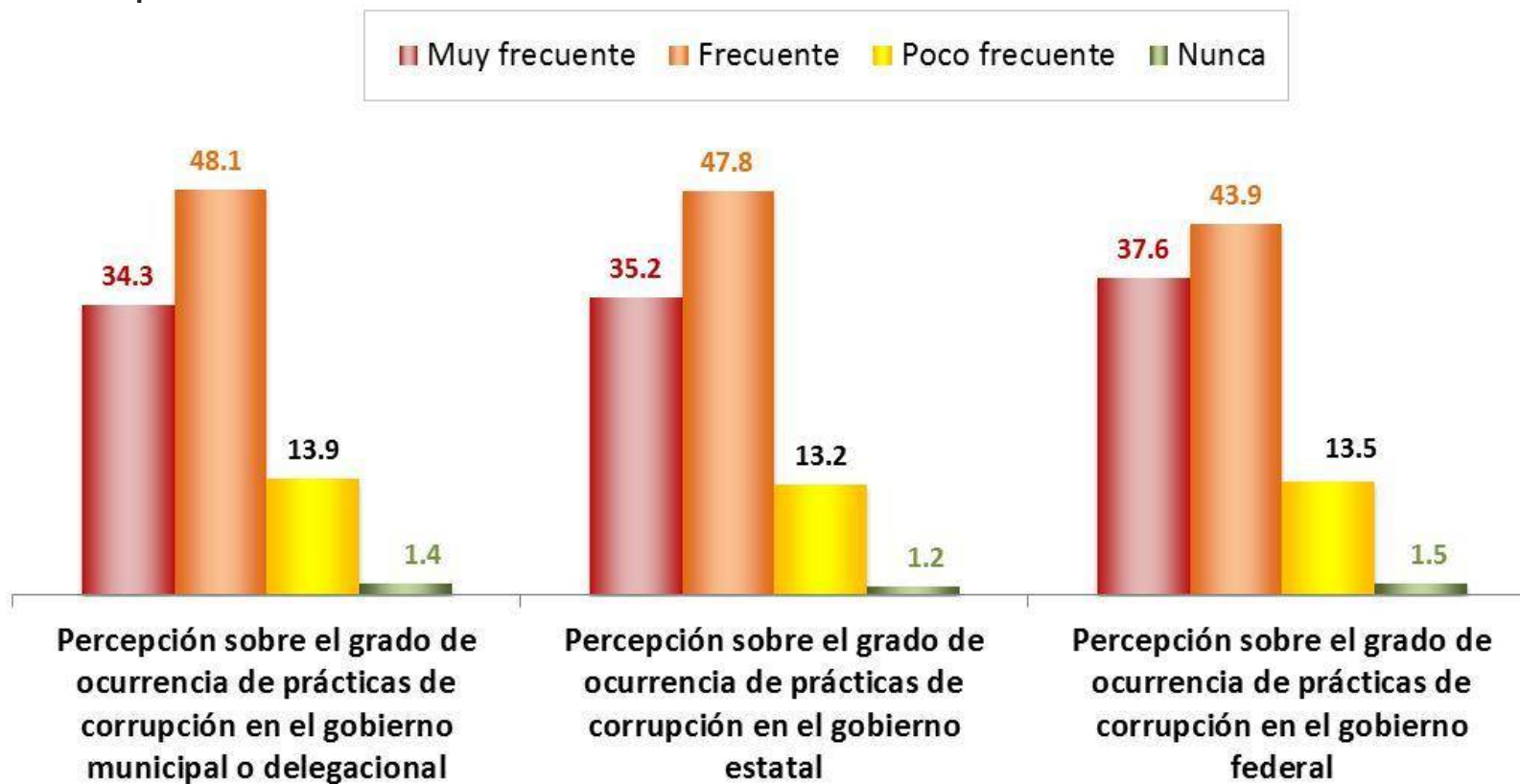
¹ Servicios públicos municipales o delegacionales como agua, recolección de basura, pavimentación, alumbrado público, etc.

² Servicios públicos estatales o del Distrito Federal como educación pública, registro civil, registro vehicular, etc.

³ Servicios públicos federales como energía eléctrica, servicios del IMSS, ISSSTE, programas de SEDESOL, etc.

Percepción y Expectativas — Grado de Corrupción en los gobiernos

La ENCIG estima que de los **38,385,408** de mexicanos de 18 años y más en poblaciones urbanas de más de 100,000 habitantes, a nivel nacional el **34.3%** considera que el grado de ocurrencia de prácticas de **corrupción** en los gobiernos **municipales o delegacionales** es *Muy Frecuente*, seguido de un **48.1%** en el grado de ocurrencia *Frecuente*. Mientras que, a nivel federal estas cifras están en **37.6%** y **43.9%** respectivamente.



Evaluación de Trámites y Servicios — Barreras

La ENCIG estima que del total de usuarios de trámites y servicios en poblaciones urbanas de más de 100,000 habitantes, a nivel nacional, el **49.2%** manifestó que **tuvo algún tipo de problema** para realizar el trámite o servicio, donde el problema más frecuente es las **Barreras al trámite** con un **77.1%** de los usuarios.



- Las **barreras al trámite** incluyen largas filas, le pasaban de una ventanilla a otra, tuvo que ir a un lugar muy lejano y requisitos excesivos.
- Las **asimetrías de información** incluyen que no se exhibían los requisitos y obtuvo información incorrecta.
- Los **problemas con las TIC's y otras causas** incluyen los problemas con la atención telefónica, problemas con la página de Internet y otras causas.

Encuesta Nacional de Victimización de Empresas 2012 (ENVE)



**INSTITUTO NACIONAL
DE ESTADÍSTICA Y GEOGRAFÍA**

Junio 2012

Contenido del cuestionario

Sección	Temas	Categoría conceptual	Preguntas
Cuestionario principal	Caracterización	Establecimiento	4
		Informante	2
	Percepción de la seguridad pública	Temor al delito	10
		Atestiguamiento	
		Riesgo ante el delito	
		Expectativas del delito	
		Medidas preventivas y su impacto económico	
	Desempeño institucional	Acciones directas o indirectas contra la delincuencia	7
		Niveles de desempeño de las autoridades	
	Victimización	Medición de los establecimientos económicos víctimas de delito y el número de delitos	9
		Cancelación de inversiones e impacto económico	
		Corrupción y comercio informal	7

Contenido del cuestionario

Sección	Temas	Categoría conceptual	Preguntas
Módulo victimización (todos los delitos)	Contexto del delito	Características del delito	5
		Condición de presencia al momento del delito	2
		Nivel de violencia	14
		Denuncia ante el Ministerio Público	
		Daños a consecuencia del delito	
		Impacto económico	
	Exploración de delitos específicos	Robo de vehículo	12
		Robo genérico	
		Fraude	
		Extorsión	
Módulo victimización (delito más reciente)	Contexto del delito	Características del victimario	11
		Experiencia al denunciar	
		Denuncia ante otras autoridades	
Total de preguntas			83

Tamaño de muestra nacional

27,743 establecimientos económicos

Estatus preliminar de la Encuesta

- **Etapa Actual:** 7 de mayo se inició levantamiento de campo.
- **Resultados preliminares:** Hasta el momento se lleva un **avance del 71%**, del cual, el **43% se identifica como haber sido víctima de al menos un delito**. Actualmente el **promedio de delitos por establecimiento económico asciende a 2.85**.

93% de los establecimientos sufrió hasta 7 delitos, sin embargo existen 2 establecimientos que presentan hasta un **máximo de 22 módulos** con registro de delitos.

- **Publicación de Resultados:** Noviembre 2012.

Información Estadística de Gobierno, Seguridad Pública, Victimización y Justicia

Agenda 2012 - 2013



**INSTITUTO NACIONAL
DE ESTADÍSTICA Y GEOGRAFÍA**

Junio 2012

The Commission...

(g) Requested **INEGI and the UNODC** to report back to the United Nations Statistical Commission at its forty-fourth session in **2013** on the following topics:

(i) A **road map** of the steps needed to further develop crime statistics, identifying the statistical issues to be addressed, the role of the National Statistical Offices in compiling and disseminating crime statistics, the type of technical assistance required, and related standards and methods;

(ii) The feasibility of developing an **international classification on crime** for statistical purposes, keeping in mind the needs of different players in the criminal justice system, and to ensure international comparability of crime statistics;

(iii) The way the United Nations Statistical Commission and the United Nations Commission on Crime Prevention and Criminal Justice could **cooperate**, with regard to the development of crime statistics.

The Commission...

1. *Welcomes* the deliberations of the Statistical Commission at its forty third session, held in 2012, and the **request** made by the Commission to the **UNODC and the National Institute of Statistics and Geography of Mexico** to prepare a joint report, to be considered by the Statistical Commission at its forty-fourth session, which should include:

- (a) A **road map** of the steps needed to develop statistics on crime;
- (b) An assessment of the feasibility of developing an **international classification of crimes for statistical purposes**;
- (c) The way in which the Statistical Commission and the Commission on Crime Prevention and Criminal Justice could **cooperate** with regard to the development of statistics on crime;

2. *Requests* the UNODC to make available to the Commission on Crime Prevention and Criminal Justice, at its twenty-second session, the **report** to be prepared by the Office, in cooperation with the INEGI of Mexico, for consideration by the Statistical Commission at its forty-fourth session;

3. *Invites* Member States to provide the UNODC with **relevant information** that could be taken into consideration in the preparation of the aforementioned report;

4. *Also invites* Member States to encourage **productive dialogue** among national authorities responsible for the collection, processing and dissemination of crime and criminal justice statistics, including national statistical offices, so as to enhance coordination at the national level and to ensure the use of common standards;

5. ...

Propuesta:

Crear un grupo de trabajo sobre estadísticas de seguridad pública y justicia para:

- Coordinar esfuerzos de generación y desarrollo de información estadística de seguridad pública y justicia en los países de la región**
- Homologar y atender proyectos y mandatos internacionales generados recientemente**

Agenda para América Latina

- **Inclusión para participar en la Clasificación Estadística Internacional de Delitos y definición del curso de acción internacional.**
- **Fortalecimiento institucional y de capacidades para Encuestas de Victimización.**
- **Transferencia de conocimientos y de apoyo técnico metodológico para generar y desarrollar información estadística de seguridad pública y justicia.**

Gracias !



INSTITUTO NACIONAL
DE ESTADÍSTICA Y GEOGRAFÍA

Información Estadística de Gobierno, Seguridad Pública, Victimización y Justicia



INSTITUTO NACIONAL
DE ESTADÍSTICA Y GEOGRAFÍA

Junio 2012