

DIAN

Experiencia DIAN

Distribución del ingreso y declaración de renta personas naturales

**Dirección de Gestión Estratégica y de Analítica
Subdirección de Estudios Económicos**





Contenido

1. Aprovechamiento estadístico del registro administrativo de la DIAN – Declaración de renta personas naturales.
2. Reserva estadística.
3. Proceso de anonimización.

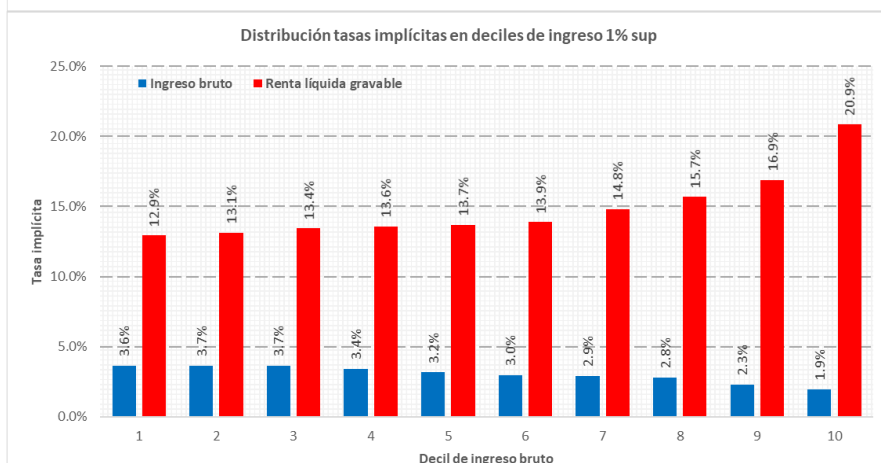
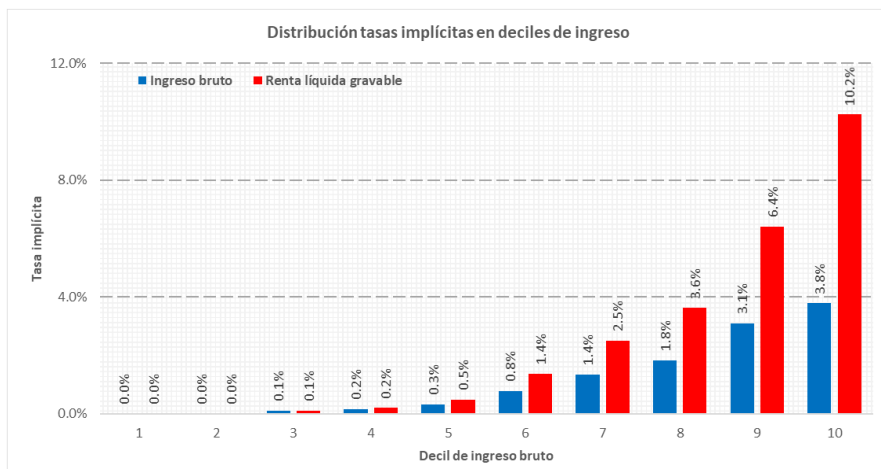
Aprovechamiento estadístico del registro administrativo de la DIAN – Declaración de renta personas naturales

- Informe análisis de distribución y evaluación de la progresividad (en desarrollo).

Nombre de la herramienta/Indicador	Presentación del resultado	Evalúa
Gráficos de distribución	Gráficos	Concentración
Gráficos de tasa implícita (progresión de tasas medias)	Gráficos	Progresividad
Curvas de Lorenz	Gráficos	Concentración/equidad
Coeficiente de Gini	Tablas de resultados	Progresividad de beneficios y de impuesto a la renta
Índice de Kakwani	Tablas de resultados	Equidad vertical/Progresividad del impuesto (conserva ordenamiento original)
Índice de Reynolds-Smolensky	Tablas de resultados	Equidad vertical/Progresividad y capacidad redistributiva
Índice de Atkinson-Plotnick	Tablas de resultados	Equidad horizontal (en qué medida el impuesto altera el orden original)

Aprovechamiento estadístico del registro administrativo de la DIAN – Declaración de renta personas naturales

- Informe análisis de distribución y evaluación de la progresividad (en desarrollo).



Gini para el impuesto de renta de personas naturales. Efectos acumulados

Variables evaluadas	2017		2018		2019		2020		2021	
	Total	1%	Total	1%	Total	1%	Total	1%	Total	1%
Total ingresos brutos	0.567	0.441	0.562	0.437	0.555	0.450	0.548	0.453	0.555	0.446
Renta líquida = Ingreso bruto - Grupo 1 beneficios	0.440	0.679	0.443	0.670	0.421	0.666	0.421	0.647	0.417	0.644
Renta líquida gravable = Renta líquida - Grupo 2 beneficios	0.455	0.686	0.467	0.685	0.441	0.680	0.426	0.655	0.420	0.663
Ingreso disponible = Ingreso bruto - Impuesto a cargo	0.562	0.445	0.557	0.442	0.548	0.455	0.541	0.459	0.549	0.451

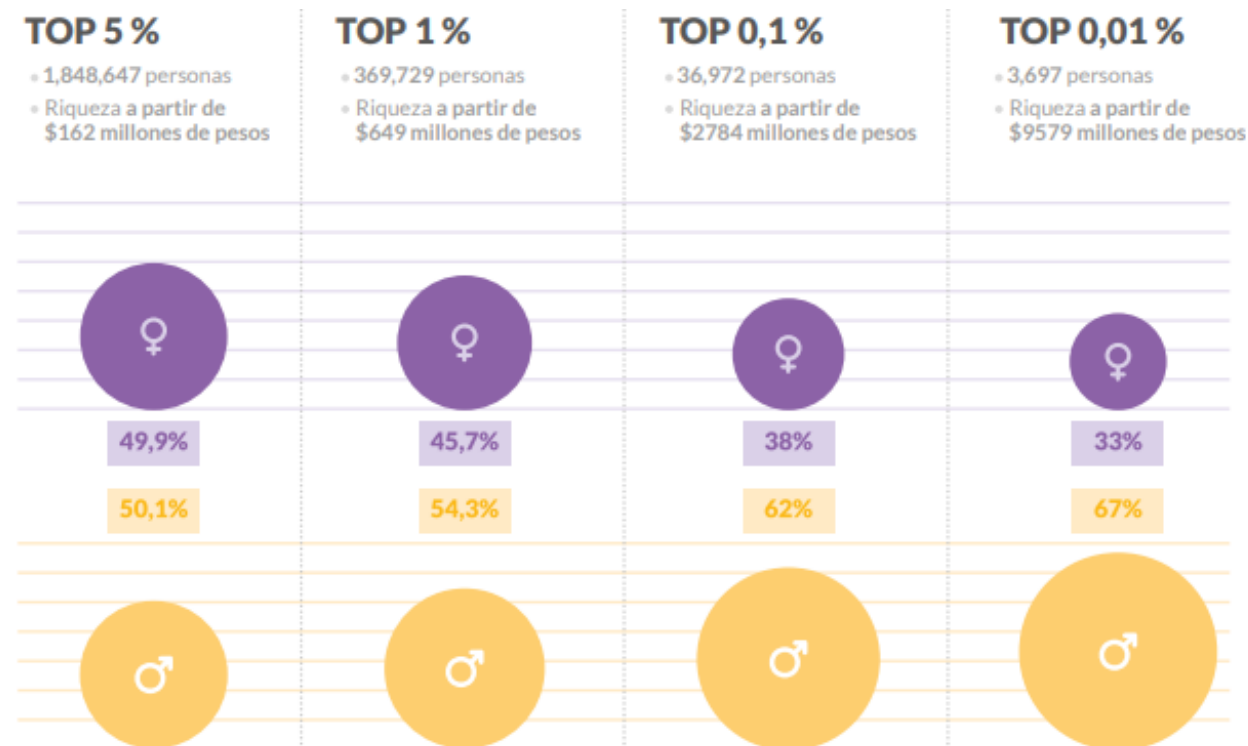
Fuente: Elaboración Subdirección de Estudios Económicos con base en información de declaraciones de renta personas naturales. Años gravables 2017 a 2021.

Aprovechamiento estadístico del registro administrativo de la DIAN – Declaración de renta personas naturales

- Informes plural - Distribución del ingreso y patrimonio con enfoque de género.



<https://www.dian.gov.co/dian/cifras/Paginas/Informes-especiales.aspx>



Fuente: Declaraciones de renta de personas naturales y asimiladas residentes del año gravable 2021 (Formulario 210). Análisis de Operaciones. SEE. DGEA. DIAN. Elaborado por la Subdirección de Estudios Económicos. DGEA. DIAN. Los grupos de riqueza se construyeron a partir del patrimonio líquido (casilla 31 del Formulario 210) y teniendo en cuenta que en 2021 hubo 36.972.951 personas de 18 años o más en Colombia (proyecciones CNPV 2018, DANE).

Reserva estadística

¿ Los datos de las declaraciones de renta de personas naturales tienen el carácter de información pública?

Artículo 583. Reserva de la declaración. La información tributaria respecto de las bases gravables y la determinación privada de los impuestos que figuren en las declaraciones tributarias, **tendrá el carácter de información reservada**; por consiguiente, los funcionarios de la Dirección General de Impuestos Nacionales sólo podrán utilizarla para el control, recaudo, determinación, discusión y administración de los impuestos y para **efectos de informaciones impersonales de estadística**.

Desafío : Anonimización del registro administrativo – Declaración de renta personas naturales

La DIAN está comprometida con generar un mayor y mejor acceso de la ciudadanía a la información tributaria.

Ley 2277 de 2022 – Reforma Tributaria.

ARTÍCULO 79. Adiciónese un párrafo al artículo [583](#) del Estatuto Tributario, el cual quedará así:

PARÁGRAFO. La Dirección de Impuestos y Aduanas Nacionales **deberá garantizar la publicación de una muestra anonimizada y representativa de las declaraciones de los diferentes impuestos administrados por la entidad**, de manera periódica y aplicando el principio de divulgación proactiva de la información consignado en la Ley 1712 de 2014.



Estado actual y desafíos de la anonimización



DIAN

Experiencia DIAN

Distribución del ingreso y declaraciones de renta
personas jurídicas.

