



Ministerio del Poder Popular
para la Educación



EQUIDAD INTERGENERACIONAL, JUVENTUD Y DESARROLLO

Una perspectiva desde Venezuela

Seminario Regional, avances y acciones claves para la implementación del Programa de Acción de El Cairo, a 15 años de su aprobación.

“El aspecto referido a la relación entre generaciones presentes y futuras, y la importancia de la Equidad Generacional como categoría fundamental del desarrollo, es un elemento central en la reorganización multilateral de las relaciones entre Pueblos y Estados”.

PRINCIPIO N° 01

“Los seres humanos constituyen el centro de las preocupaciones relacionadas con el desarrollo sostenible. Tienen derecho a una vida saludable y productiva en armonía con la naturaleza”.

(Declaración de Río, 1992).

“Creemos fundamental la participación de la juventud y la mujer como elementos de liberación y desarrollo”.



PRINCIPIO N° 03

“El derecho al desarrollo debe ejercerse en forma tal que responda equitativamente a las necesidades de desarrollo y ambientales de las generaciones presentes y futuras”

(Declaración de Río, 1992).

LOGROS DEL GOBIERNO DE LA REPÚBLICA BOLIVARIANA DE VENEZUELA EN LOS ÚLTIMOS 10 AÑOS (1998-2008)

Nombre del Indicador	Indicador 1998	Indicador 2008
Índice de Desarrollo Humano	0,7793	0,8448
Índice de Desigualdad Gini	0,4865	0,4068 (2009)
Descenso Mortalidad Infantil	23,4 %	16,7%
Porcentaje de Personas Pobres	55,4 %	31,6 %
Porcentaje de Personas en Pobreza Extrema	24,7 %	8,7 %
Porcentaje de Hogares Pobres	49,0 %	26,4 %
Porcentaje de Hogares en Pobreza Extrema	21,0 %	7,5 %
Descenso del Desempleo	15,5%	7,1%
Inversión Social como % del PIB	11,3 %	18,8 %

FUENTE: INSTITUTO NACIONAL DE ESTADÍSTICA.
MPPE – DIRECCIÓN DE ESTADÍSTICA.

LOGROS DEL GOBIERNO DE LA REPÚBLICA BOLIVARIANA DE VENEZUELA EN LOS ÚLTIMOS 10 AÑOS (1998-2008)

- Total de Alfabetizados por Misión Robinsón I: 1.652.337 personas (2008).
- Total de Egresados Misión Robinsón II: 427.559 personas (2008).
- El total de graduados de la Misión Robinsón I y II es de 2.079.896 personas (2008).
- Misión Ribas: Personas incorporados 1.297.332 (2009).
- Matrícula Estudiantil Universitaria de 668.109 alumnos en 1998 a 2.135.146 en el año 2007.
- Implementación de las diferentes Misiones Educativas (Robinsón I y II; Ribas y Sucre) que han incorporado a más de 3.412.760 personas al sistema educativo venezolano.
- LOE: Educación obligatoria hasta el Bachillerato y gratuidad hasta la Educación Universitaria.


LOGROS DEL GOBIERNO DE LA REPÚBLICA BOLIVARIANA DE VENEZUELA EN LOS ÚLTIMOS 10 AÑOS (1998-2008)

- Misión José Gregorio Hernández
- Inclusión de los Pueblos Indígenas
- Cooperación Técnica MPPE- UNFPA
- Programa Nacional de Salud Sexual y Reproductiva.
- Programa Nacional del MPPS VIH/SIDA-ITS



BASAMENTOS LEGALES

- Constitución Nacional de la República Bolivariana de Venezuela (CNRBV) , año 1999.
- Ley Orgánica de Educación (LOE), año 2009.



LOGROS DEL GOBIERNO DE LA REPÚBLICA BOLIVARIANA DE VENEZUELA EN LOS ÚLTIMOS 10 AÑOS (1998-2008)

- La Ley orgánica de la Defensoría del Pueblo. Con competencia sobre los derechos de la mujer.
- Ley Orgánica de Prevención y condiciones del medio ambiente de trabajo. Establece la protección a la maternidad y la seguridad del trabajo.
- Ley Orgánica sobre el Derecho de las Mujeres a una Vida Libre de Violencia.
- Normas para la Paridad de Género promulgadas por el Consejo Nacional Electoral.
- Creación del Ministerio del Poder Popular para la Mujer y la Igualdad de Género el 2 de abril de 2009 y el Instituto Nacional de la Mujer.
- Reforma de la Ley Orgánica de Protección al Niño y al Adolescente (LOPNA).
- Misión Madres del Barrio.
- Banco de Desarrollo de la Mujer

PROPUESTAS


- Garantizar la **Gratuidad de la Educación** como derecho irrenunciable en todas las etapas del desarrollo humano y continuo de la vida.
- Asumir la **Educación Inclusiva** para fomentar contextos de aprendizajes que brinden las oportunidades y mejores condiciones de satisfacer las expectativas y necesidades de los educandos respondiendo a los derechos humanos bajo una visión Humanista Social, que oriente la política general de un país más justo, de “todas y para todos” respetando el ordenamiento interno de cada uno de los países miembros.

PROPUESTAS

- Exhortar a los estados miembros a fomentar **Estructuras Organizativas** de Alto Nivel con competencia sobre los **Derechos de la mujer**, reivindicando su importancia para alcanzar un modelo de desarrollo inclusivo.
- Conformar **Programas de Cooperación** conjunta entre los países miembros dirigidos a **apoyar a la mujer y a la familia** con índices de pobreza extrema.
- Crear una **Red Juvenil del Cairo**, con representación de los países miembros y que estos ejerzan la participación protagónica aportando desde su perspectiva y bajo una visión integral alternativas para avanzar en un Modelo Humanista Social que de respuesta a las necesidades comunes y de las sociedades más deprimidas.

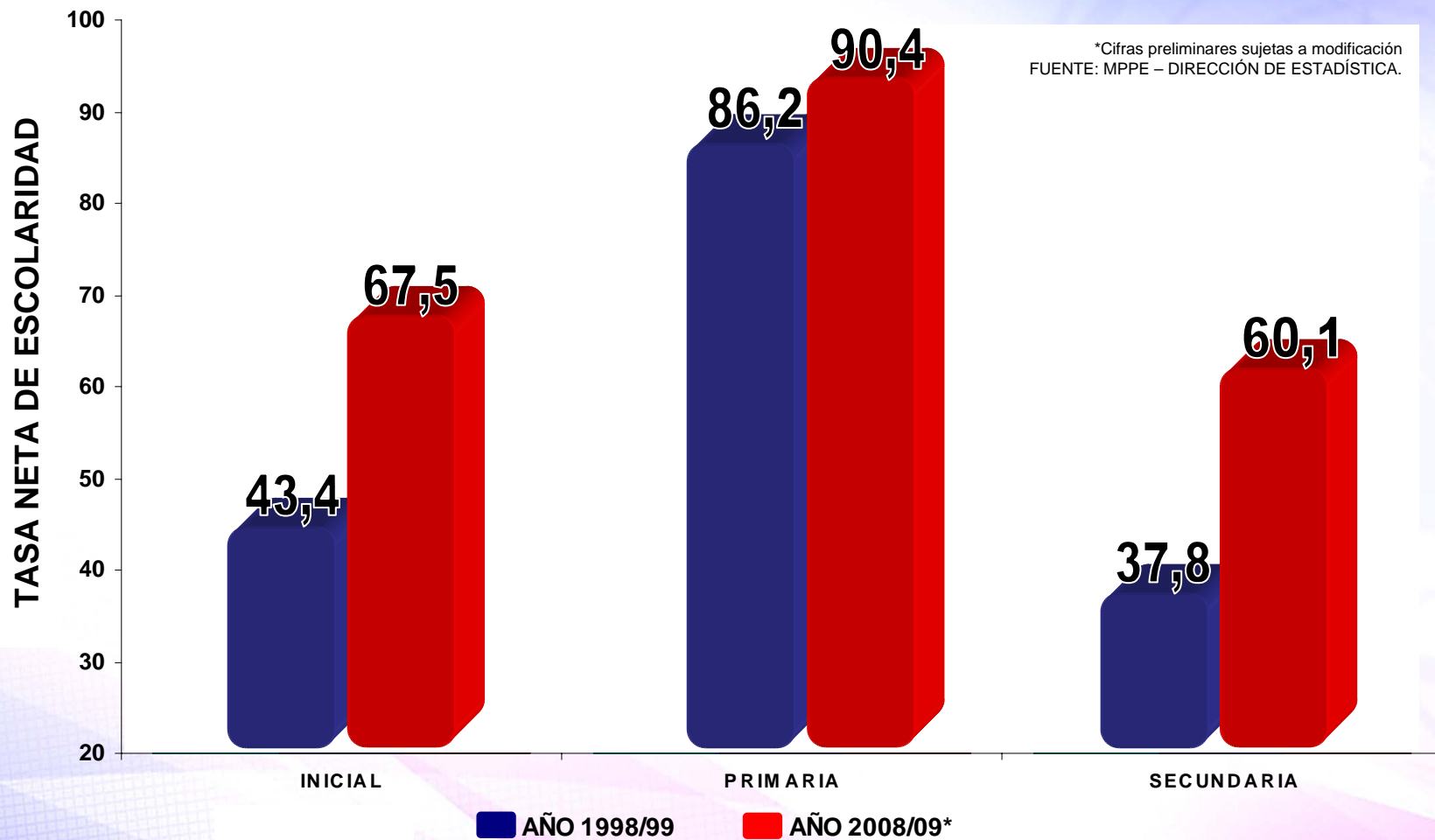
“La Educación popular debe ser el cuidado primogénito del amor paternal del Congreso. Moral y luces son los polos de una República, moral y luces son nuestras primeras necesidades... La idea de un pueblo que no se contenta con ser libre y fuerte, sino que quiere ser virtuoso”.

Simón Bolívar, 1819



TASA NETA DE ESCOLARIDAD POR NIVELES EDUCATIVOS

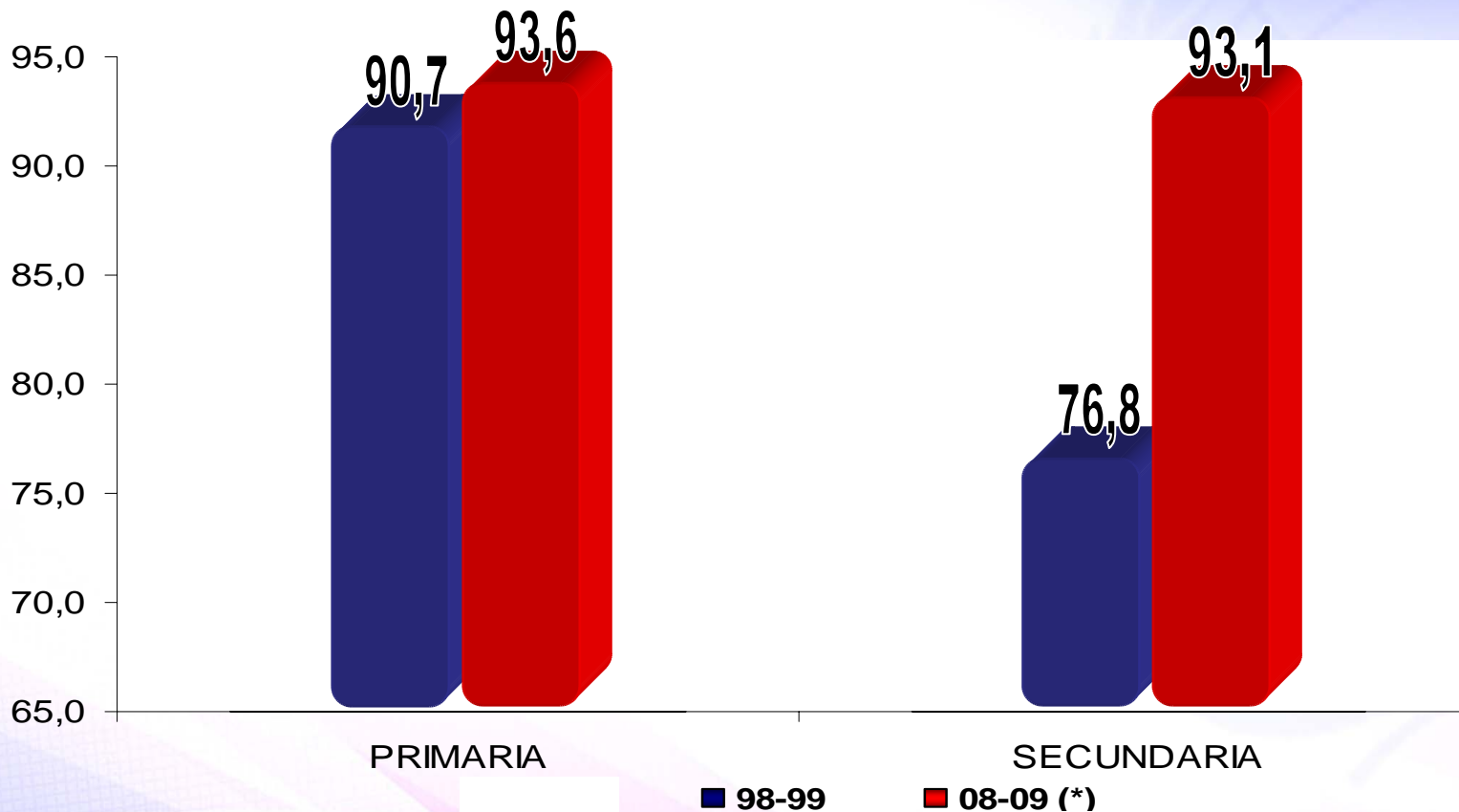
PERÍODO ESCOLAR 2008-09 CON RESPECTO AL PERÍODO 1998-99



Tasas Netas de Escolaridad con incrementos importantes, se logró que las niñas, niños y adolescentes sean incluidos en el Subsistema que le corresponde de acuerdo a su edad, resaltando la Tasa Neta de Escolaridad en Educación Inicial que pasó de 43,4% a 67,5% en estos 10 años de Revolución

TASA DE PROSECUCCIÓN DE EDUCACIÓN PRIMARIA Y SECUNDARIA

PERÍODO ESCOLAR 2008-09 CON RESPECTO AL PERÍODO 1998-99

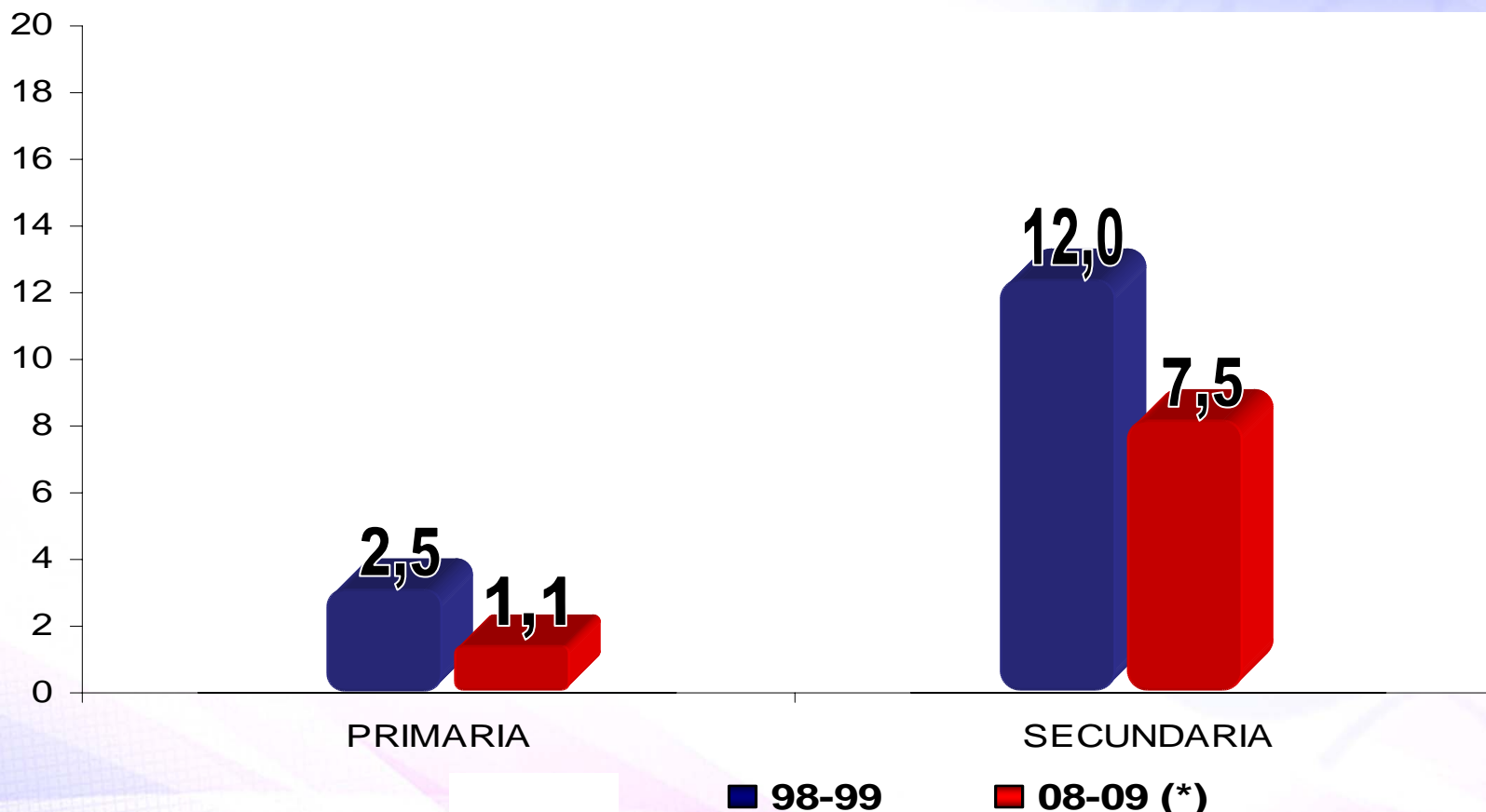


Incremento importante en las Tasas de Prosección, resaltando la Tasa de Prosección de Educación Secundaria que pasó de 76,8 a 93,1%, es decir, aproximadamente 20 puntos porcentuales.

*Cifras preliminares sujetas a modificación
FUENTE: MPPE – DIRECCIÓN DE ESTADÍSTICA.

TASA DE DESERCIÓN DE EDUCACIÓN PRIMARIA Y SECUNDARIA

PERÍODO ESCOLAR 2008-09 CON RESPECTO AL PERÍODO 1998-99

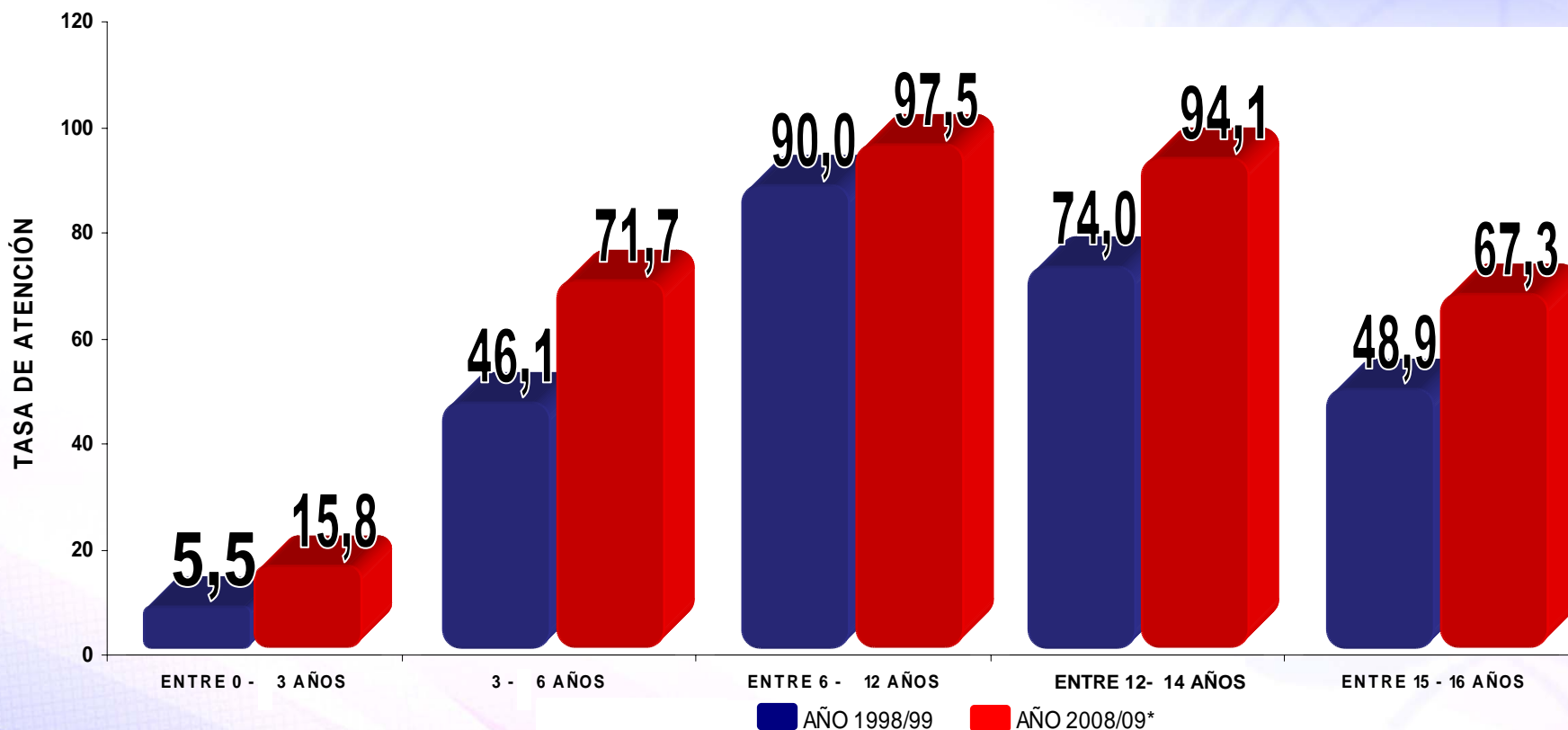


Disminución importante en las Tasas de Deserción, resaltando la Tasa de Deserción de Educación Secundaria que pasó de 12 a 7,5% en los últimos 10 años.

*Cifras preliminares sujetas a modificación
FUENTE: MPPE – DIRECCIÓN DE ESTADÍSTICA.

TASA DE ATENCIÓN ESCOLAR SEGÚN GRUPO ETÁREO

PERÍODO ESCOLAR 2008-09 CON RESPECTO AL PERÍODO 1998-99



Garantizando el derecho al estudio, incremento importante en las Tasas de Atención según grupos etáreos, Resaltando la Tasa de Atención en Edad Escolar Primaria que pasó de 90,0 a 97,5%.

*Cifras preliminares sujetas a modificación
FUENTE: MPPE – DIRECCIÓN DE ESTADÍSTICA.



“La plena realización del Socialismo del Siglo XXI que estamos inventando y que sólo será posible en el mediano tiempo histórico pasa necesariamente por la refundación ética y moral de la Nación Venezolana”.

HUGO RAFAEL CHAVEZ FRIAS