

Proyecto regional

Base de Datos de Encuestas Económicas

BADECON

Avances



NACIONES UNIDAS



Unidad de Estadísticas Económicas de la
División de Estadísticas de la CEPAL

Comisión Económica para América Latina y el Caribe

Octubre 2022

Base de Datos de Encuestas Económicas BADECON Proyecto regional

Este proyecto busca fomentar la utilización de la estadística económica básica que sirve de insumo para los analistas sectoriales, de industrias, gremios, asociaciones y de las cuentas nacionales.

Objetivo: Crear un repositorio con las encuestas económicas disponibles al mayor nivel de detalle (microdatos) para países Latinoamericanos.

Uso: Elaboración de indicadores intermedios regionales por actividad económica, análisis regionales por industria, comparativos de estructuras económicas y ocupación, monografías por industria, etc.



NACIONES UNIDAS

CEPAL

Análisis de Consistencia


Análisis



Microdato
estado
original

Contraste
indicadores
con cifras
publicadas
por país

Contraste
indicadores
con CCNN



Retroalimentación de países



NACIONES UNIDAS

CEPAL

Estado de situación



Complemento

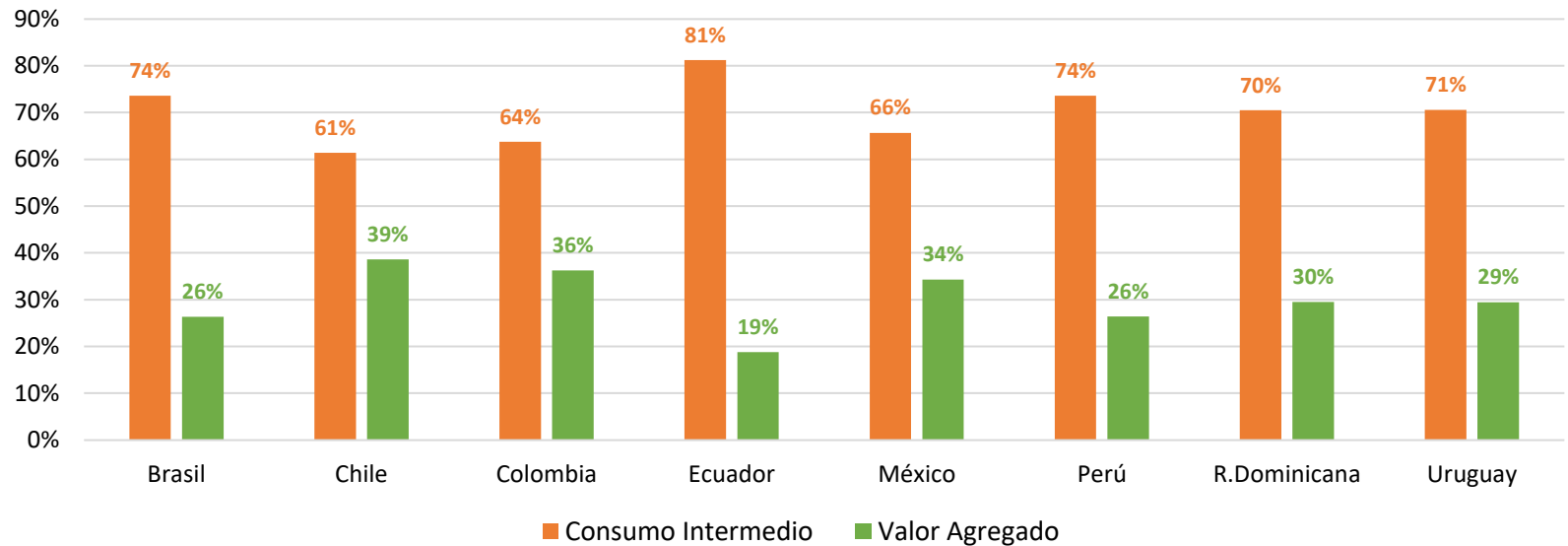


NACIONES UNIDAS

CEPAL

Algunos resultados de BADECON

Estructura de participación del Consumo Intermedio y el Valor Agregado sobre el Valor Bruto de Producción, Año 2018 (porcentajes)



Fuente: CEPAL elaboración propia en base a BADECON



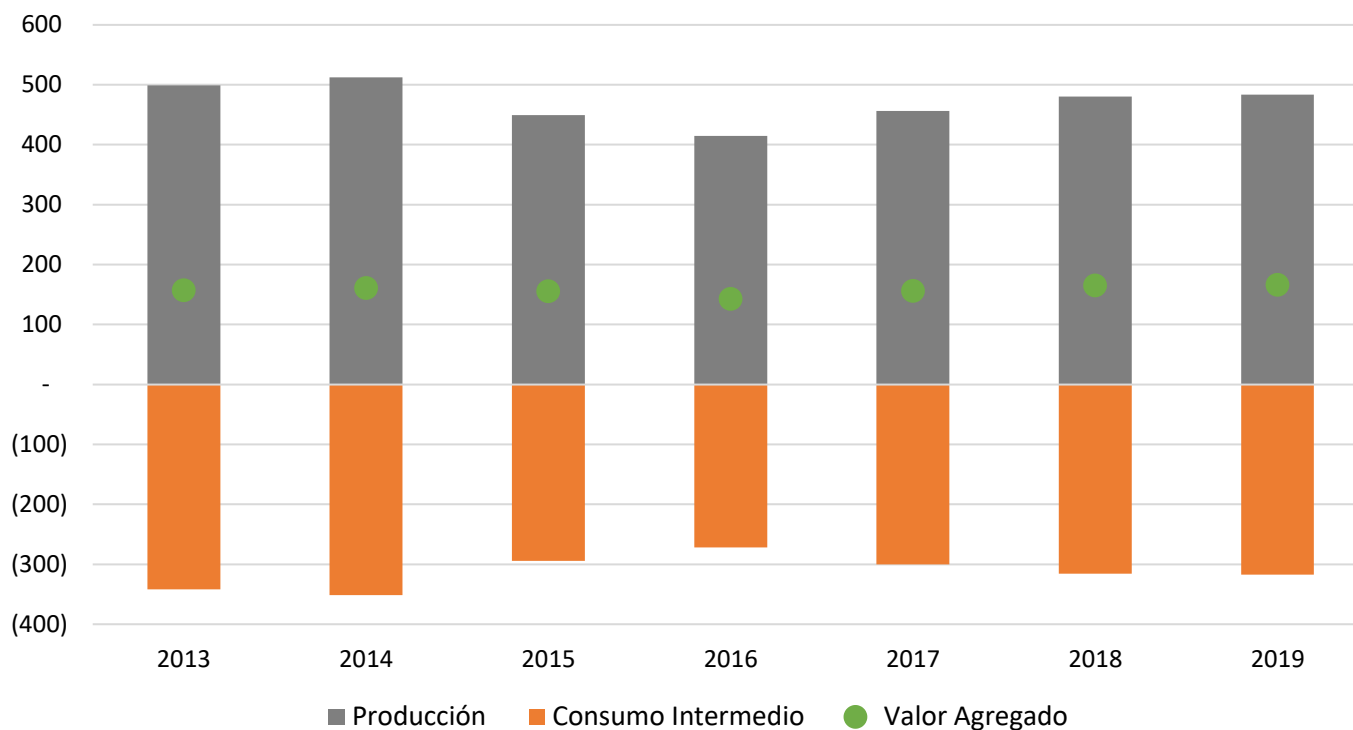
NACIONES UNIDAS

CEPAL

Algunos resultados de BADECON

Producción, consumo intermedio y valor agregado, México 2013-2020

(valores corrientes, miles de millones de dólares)



Fuente: CEPAL elaboración propia en base a BADECON

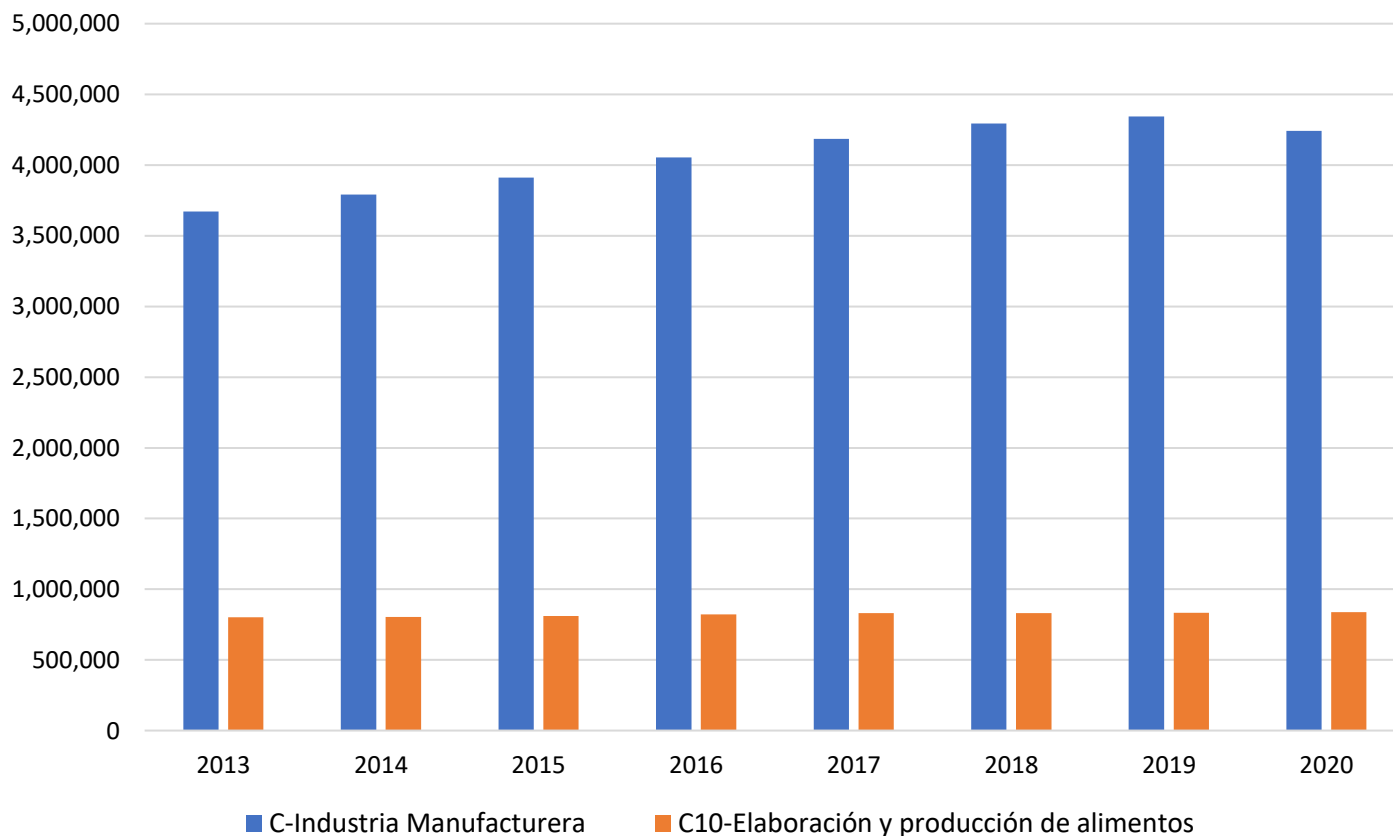


NACIONES UNIDAS

CEPAL

Algunos resultados de BADECON

Número de ocupados de la Industria Manufacturera y de la Industria de Elaboración de productos alimenticios, México
2013-2020



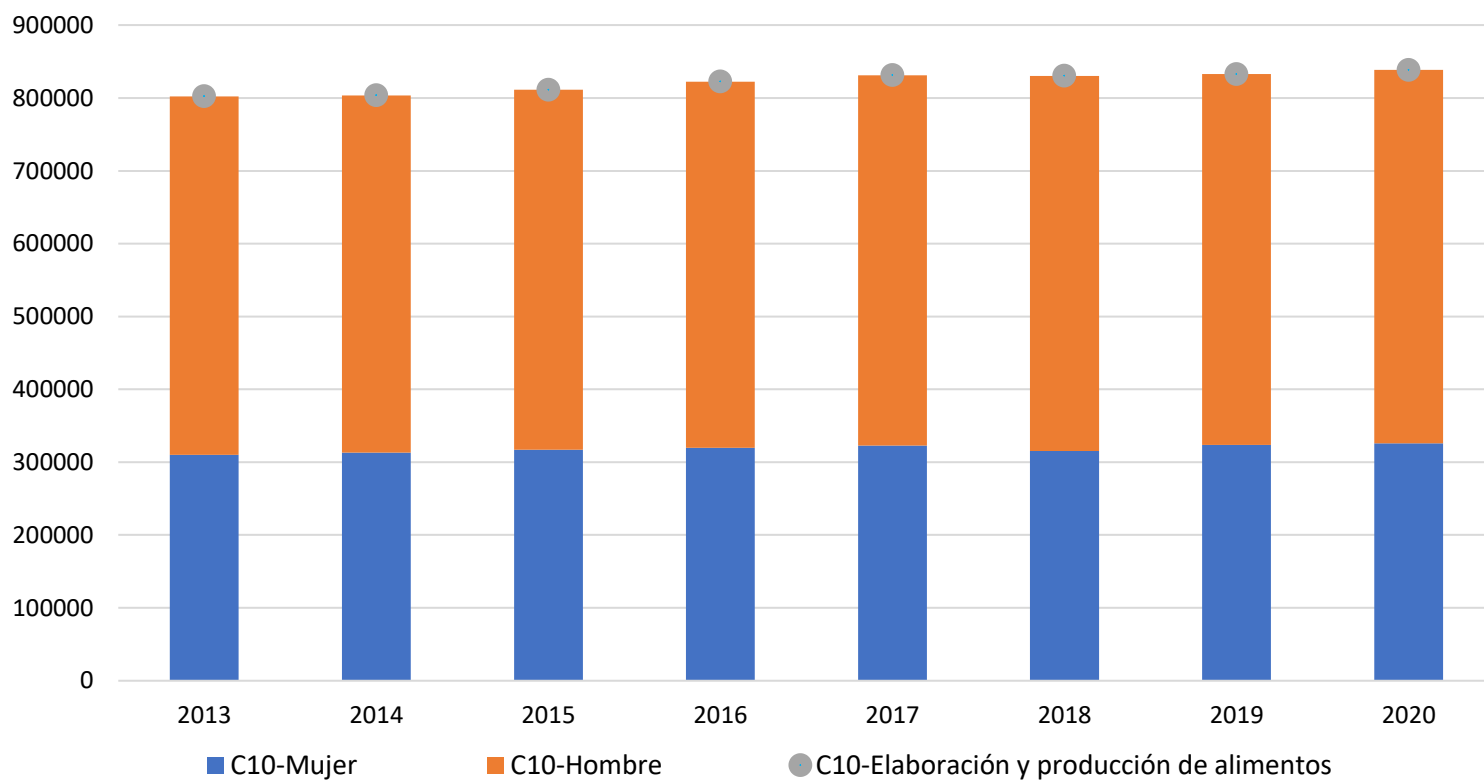
NACIONES UNIDAS

CEPAL

Fuente: CEPAL elaboración propia en base a BADECON

Algunos resultados de BADECON

Número de ocupados de la Industria de Elaboración de productos alimenticios según Sexo, México 2013-2020



Fuente: CEPAL elaboración propia en base a BADECON



NACIONES UNIDAS

CEPAL


Desafíos

- Discrepancias con series de CCNN
- Correlación entre clasificadores nacionales y CIU internacional Rev. 4
- Construcción de una serie más larga de información



NACIONES UNIDAS

CEPAL



NACIONES UNIDAS



CEPALSTAT

Bases de Datos y Publicaciones Estadísticas



ESTADÍSTICAS E INDICADORES

PERFILES REGIONALES

PERFILES NACIONALES

GEOPORTAL

MÉTODOS Y CLASIFICACIONES

PUBLICACIONES

OPEN DATA/API

NOVEDADES

05 de Octubre, 2022 | EVENTO

Seminario anual sobre cuentas nacionales para América Latina y el Caribe, 2022: Agenda de cambios en las mediciones de las estadísticas económicas y temas emergentes ante los nuevos desafíos

13 de Septiembre, 2022 | PUBLICACIÓN

Nueva publicación: Cambio de año de referencia de los agregados regionales anuales en las cuentas nacionales

24 de Agosto, 2022 | EVENTO

XXI Reunión del Comité Ejecutivo de la Conferencia Estadística de las Américas de la CEPAL

PRINCIPALES CIFRAS DE AMÉRICA LATINA Y EL CARIBE

POBLACIÓN TOTAL 660 269 miles de personas 2022	POBREZA EXTREMA 13.1% de la población 2020	TASA DE DESOCUPACIÓN 10.5% de la población económicamente activa 2020	TASA DE CRECIMIENTO DEL PIB 6.6% a precios constantes 2021	TASA DE CRECIMIENTO DEL IPC 12.5% porcentaje 2021	INTENSIDAD ENERGÉTICA DEL PIB 1.0 miles de barriles equivalentes de petróleo 2020
--	--	---	--	---	---

Pobreza y distribución del ingreso

Población en situación de pobreza^a y pobreza extrema e índice de Gini ^{[A] b}
(En porcentajes y valores entre 0 y 1)



NACIONES UNIDAS

CEPAL



Próximos pasos 2022



CEPALSTAT

Bases de Datos y Publicaciones Estadísticas



ESTADÍSTICAS E INDICADORES

PERFILES REGIONALES

PERFILES NACIONALES

GEOPORTAL

MÉTODOS Y CLASIFICACIONES

PUBLICACIONES

OPEN DATA/API

Número de establecimientos por actividad económica (2019)

Show entries

CÓDIGO ACTIVIDAD	DESCRIPCIÓN	ARGENTINA	BOLIVIA	BRASIL	CHILE	COLOMBIA	REPÚBLICA DOMINICANA	ECUADOR	MÉXICO
C	Industrias manufactureras	101	-	255	4.254	7.631	-	723	239
C10	Elaboración de productos alimenticios	14	-	31	1.105	1.440	-	268	33
C11	Elaboración de bebidas	5	-	5	163	79	-	15	8
C12	Elaboración de productos de tabaco	1	-	2	-	-	-	1	2
C13	Fabricación de productos textiles	8	-	14	111	245	-	32	23
C14	Fabricación de prendas de vestir	-	-	6	153	770	-	17	9
C15	Fabricación de productos de cuero y productos conexos	1	-	8	34	276	-	7	5
C16	Producción de madera y fabricación de productos de madera y corcho, excepto muebles; fabricación de artículos de paja y de materiales trenzables	6	-	5	240	139	-	18	8
C17	Fabricación de papel y de productos de papel	4	-	9	155	129	-	31	6
C18	Impresión y reproducción de grabaciones	1	-	6	120	371	-	19	2
C19	Fabricación de coque y productos de la refinación del petróleo	2	-	4	-	102	-	9	3
C20	Fabricación de sustancias y productos químicos	7	-	25	220	548	-	54	19
C21	Fabricación de productos farmacéuticos, sustancias químicas medicinales y productos botánicos de uso farmacéutico	1	-	4	37	178	-	29	2
C22	Fabricación de productos de caucho y de plástico	4	-	7	334	624	-	63	17
C23	Fabricación de otros productos minerales no metálicos	7	-	11	221	451	-	32	22



NACIONES UNIDAS

CEPAL

Gracias



NACIONES UNIDAS



www.cepal.org