

XII reunión del Comité Ejecutivo de la CEA-CEPAL

Medición multidimensional de la pobreza en México

24 al 26 de abril de 2013



Ley General de Desarrollo Social

Artículo 36.

COEVAL

Consejo Nacional de Evaluación
de la Política de Desarrollo Social

**Definición,
identificación y
medición de la pobreza**



INEGI

INSTITUTO NACIONAL
DE ESTADÍSTICA Y GEOGRAFÍA

Información

Ley General de Desarrollo Social

COEVAL

Consejo Nacional de Evaluación
de la Política de Desarrollo Social

**Definición,
identificación y
medición de la pobreza**

Periodicidad

- **Nacional y por Entidad Federativa cada dos años**
- **Municipal cada cinco años**

Indicadores

- I. Ingreso corriente per cápita;**
- II. Rezago educativo promedio en el hogar;**
- III. Acceso a los servicios de salud;**
- IV. Acceso a la seguridad social;**
- V. Calidad y espacios de la vivienda;**
- VI. Acceso a los servicios básicos en la vivienda;**
- VII. Acceso a la alimentación, y**
- VIII. Grado de cohesión social.**

Ley General de Desarrollo Social

CONSEVAL

Consejo Nacional de Evaluación
de la Política de Desarrollo Social

Organismo público descentralizado de la Administración Pública Federal, con autonomía y capacidad técnica para generar información objetiva sobre la situación de la política social y la medición de la pobreza en México, que permita mejorar la toma de decisiones en la materia.



Definición de pobreza multidimensional



Una persona se encuentra en situación de **pobreza multidimensional** cuando **no tiene garantizado el ejercicio de al menos uno de sus derechos para el desarrollo social**, y si sus **ingresos son insuficientes** para adquirir los bienes y servicios que requiere para satisfacer sus necesidades.

Constitución Política de los Estados Unidos Mexicanos



- Toda persona tiene derecho a decidir de manera libre, responsable e informada sobre el **número y el espaciamiento de sus hijos**.
- Toda persona tiene derecho a la **protección de la salud**.
- Toda persona tiene derecho a un **medio ambiente adecuado** para su desarrollo y bienestar.
- Toda familia tiene derecho a disfrutar de **vivienda digna y decorosa**.

Constitución Política de los Estados Unidos Mexicanos



- Los niños y las niñas tienen derecho a la satisfacción de sus necesidades de **alimentación, salud, educación y sano esparcimiento** para su desarrollo integral.
- Toda persona tiene derecho al acceso a la **cultura** y al disfrute de los bienes y servicios que presta el Estado en la materia, así como el ejercicio de sus derechos culturales.

Medición tradicional

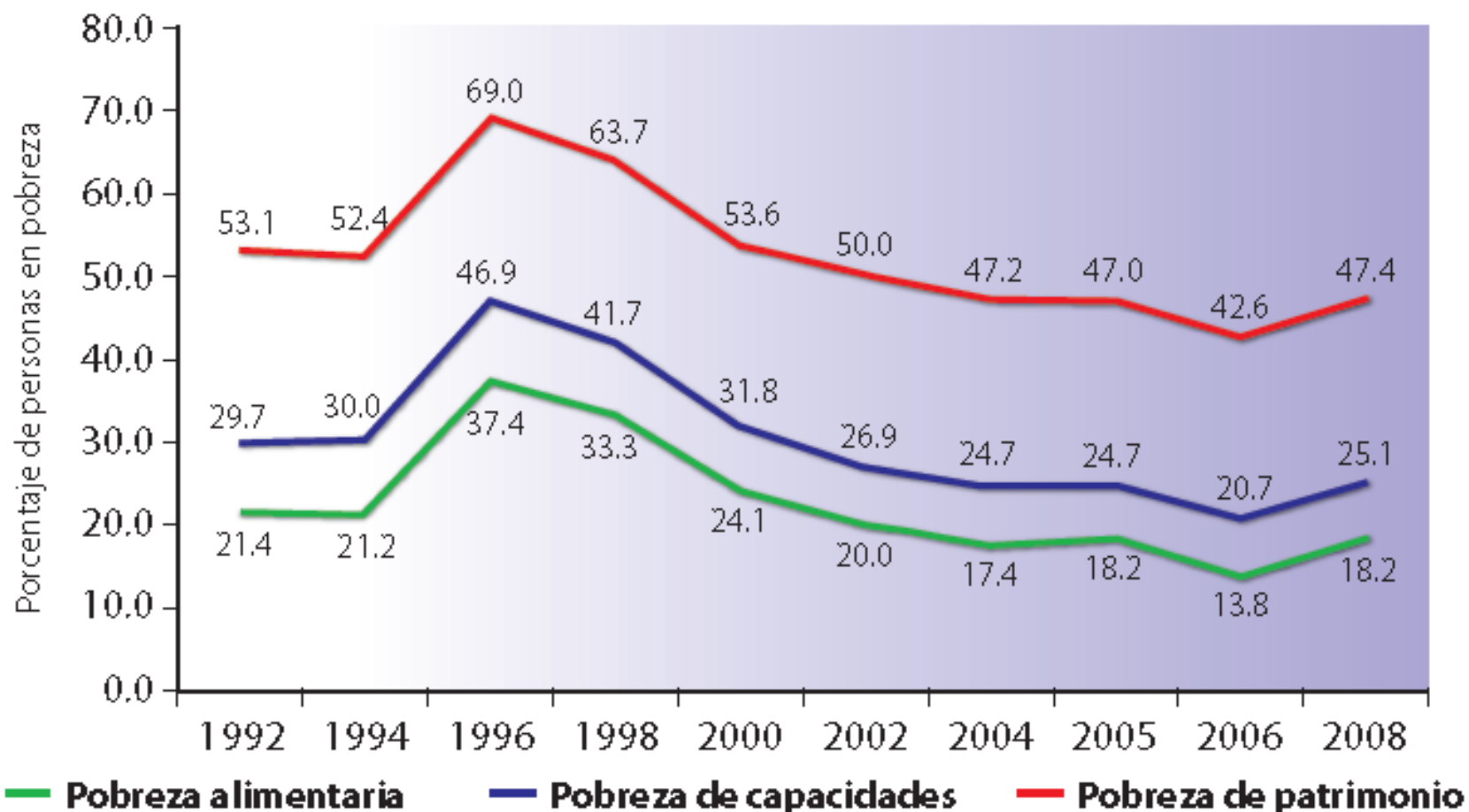


En el 2002, la Secretaría de Desarrollo Social publicó un documento de investigación en el cual proponía un método oficial para la medición de la pobreza.

Esta metodología fue desarrollada por el Comité Técnico para la Medición de la Pobreza, formado por siete investigadores especializados en el tema. Después de 10 meses de trabajo, elaboró una propuesta de medición de la pobreza que considera al ingreso como determinante del bienestar.

Medición tradicional

Evolución de la pobreza por ingresos en México, 1992-2008

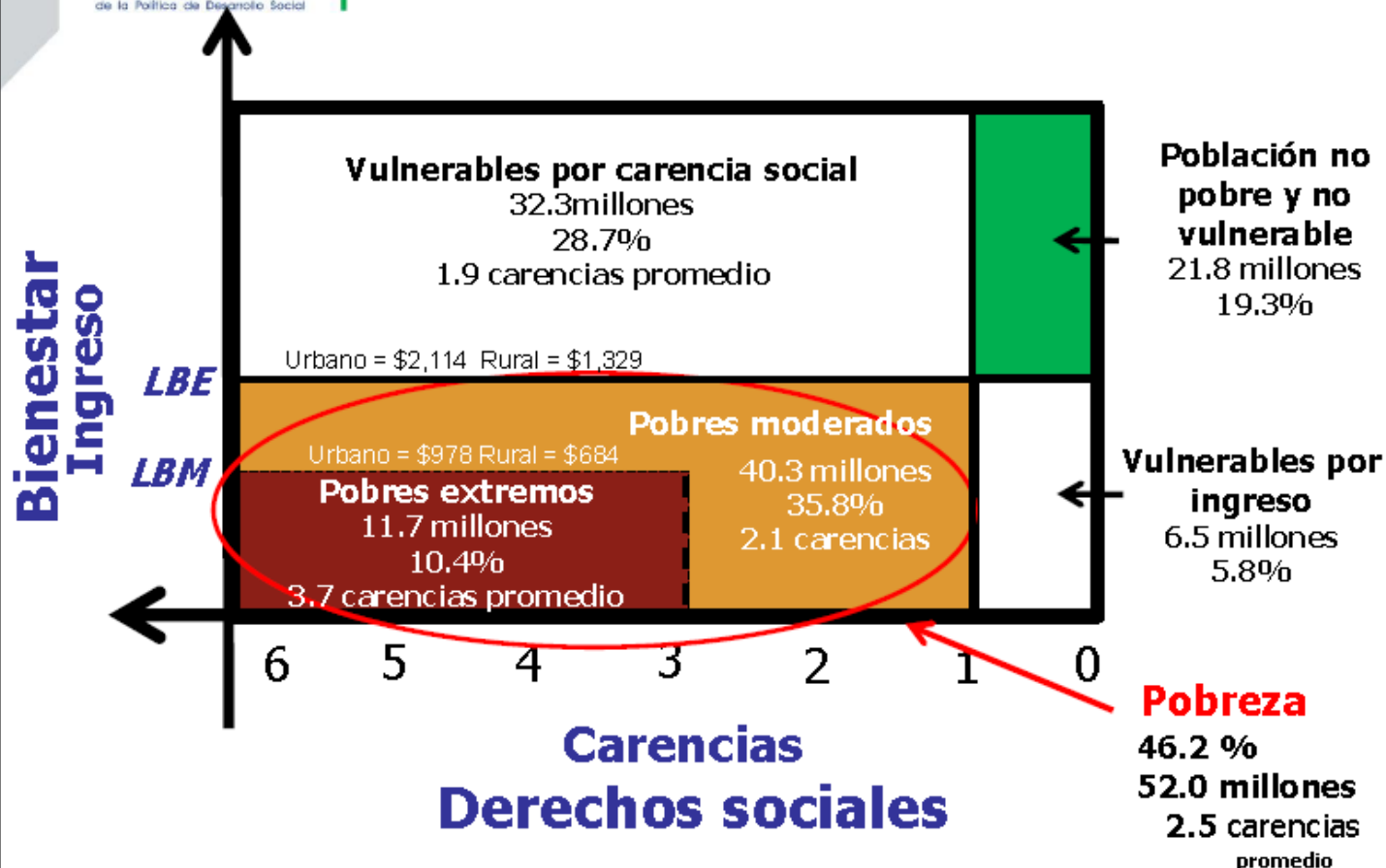


Fuente: elaboración del CONEVAL con información de la ENIGH para cada año.

Medición multidimensional de la pobreza



Indicadores de pobreza, 2010



Medición multidimensional de la pobreza



Indicadores de la medición de pobreza, Estados Unidos Mexicanos, 2008-2010

Indicadores de incidencia	Estados Unidos Mexicanos					
	Porcentaje		Millones de personas		Carencias promedio	
	2008	2010	2008	2010	2008	2010
Pobreza						
Población en situación de pobreza	44.5	46.2	48.8	52.0	2.7	2.5
Población en situación de pobreza moderada	33.9	35.8	37.2	40.3	2.3	2.1
Población en situación de pobreza extrema	10.6	10.4	11.7	11.7	3.9	3.7
Población vulnerable por carencias sociales	33.0	28.7	36.2	32.3	2.0	1.9
Población vulnerable por ingresos	4.5	5.8	4.9	6.5	0.0	0.0
Población no pobre multidimensional y no vulnerable	18.0	19.3	19.7	21.8	0.0	0.0
Privación social						
Población con al menos una carencia social	77.5	74.9	85.0	84.3	2.4	2.3
Población con al menos tres carencias sociales	31.1	26.6	34.1	29.9	3.7	3.6
Indicadores de carencia social¹						
Rezago educativo	21.9	20.6	24.1	23.2	3.2	3.0
Carencia por acceso a los servicios de salud	40.8	31.8	44.8	35.8	2.9	2.8
Carencia por acceso a la seguridad social	65.0	60.7	71.3	68.3	2.6	2.5
Carencia por calidad y espacios de la vivienda	17.7	15.2	19.4	17.1	3.6	3.5
Carencia por acceso a los servicios básicos en la vivienda	19.2	16.5	21.1	18.5	3.5	3.3
Carencia por acceso a la alimentación	21.7	24.9	23.8	28.0	3.3	3.0
Bienestar						
Población con un ingreso inferior a la línea de bienestar mínimo	16.7	19.4	18.4	21.8	3.0	2.7
Población con un ingreso inferior a la línea de bienestar	49.0	52.0	53.7	58.5	2.5	2.2

¹ Se reporta el porcentaje de la población con cada carencia social.

Fuentes de Información



Nivel municipal

- Censo de Población y Vivienda
- Conteo de Población y Vivienda

Nivel nacional y entidad federativa

- Encuesta Nacional de Ingresos y Gastos de los Hogares
- Módulo de Condiciones Socioeconómicas

Censo de Población y Vivienda 2010



Unidades de observación:

- Residentes habituales del territorio nacional y las viviendas particulares y colectivas.

Tipo de levantamiento:

- De derecho o de jure.

Cobertura:

- Todo el territorio nacional.

Censo de Población y Vivienda 2010



Periodo de levantamiento:

- Del 31 de mayo al 25 de junio de 2010.

Momento de referencia de la información:

- Las cero horas del 12 de junio de 2010.

Informante adecuado:

- La jefa o jefe de los residentes de la vivienda, su cónyuge o una persona de 15 y más años de edad.

Censo de Población y Vivienda 2010



Dos cuestionarios mediante entrevista directa:

Básico: 29 preguntas.

- Personas: edad de las personas, sexo, parentesco, lugar de nacimiento y residencia en 2005, derecho a servicios de salud, religión, discapacidad, lengua indígena, nivel educativo, situación conyugal, condición de actividad económica, fecundidad y mortalidad.
- Viviendas: material predominante en pisos, número de cuartos, acceso a servicios de electricidad, agua, excusado y drenaje, disponibilidad de ciertos bienes electrodomésticos y medios de comunicación.

Censo de Población y Vivienda 2010



Dos cuestionarios mediante entrevista directa:

Ampliado: 75 preguntas (alrededor de 2.9 millones de viviendas). Incluyó preguntas que profundizan en los siguientes temas:

- Personas: salud, discapacidad, pertenencia étnica, educación, migración interna e internacional, características económicas, fecundidad y mortalidad.
- Viviendas: características de construcción, estructurales, de equipamiento, adquisición y tenencia.

Censo de Población y Vivienda 2010



Cuestionario de localidades menores de 5 mil habitantes sobre:

- Carreteras y transporte público,
- Infraestructura y servicios,
- Presencia de grupos indígenas,
- Aspectos económicos y sociales.

Censo de Población y Vivienda 2010



Cuestionario de entorno urbano, que captó información de las manzanas en localidades con más de 5 mil habitantes respecto de:

- Vialidad,
- Señalamiento,
- Alumbrado público,
- Accesos peatonales y para automóviles,
- Alcantarillado,
- Rampas para sillas de rueda y
- Presencia de árboles.

Censo de Población y Vivienda 2010



Variables

- Condición de no asistencia de cada persona a una institución de enseñanza del Sistema Educativo Nacional.
- Población con acceso a servicio de salud.
- Población con acceso a seguridad social.
- Número de residentes en la vivienda.
- Servicios básicos en la vivienda.

Encuesta Nacional de Ingresos y Gastos y su Módulo de Condiciones Socioeconómicas



Objetivo

Proporcionar un panorama estadístico del comportamiento de los ingresos y los gastos de los hogares en cuanto a su monto, procedencia y distribución; adicionalmente ofrece información sobre las características ocupacionales y sociodemográficas de los integrantes del hogar, así como las características de la infraestructura de la vivienda y el equipamiento del hogar.

Encuesta Nacional de Ingresos y Gastos y su Módulo de Condiciones Socioeconómicas



Cortes geográficos

- Nacional
- Urbano – Rural
- Cuando las entidades solicitan una muestra adicional, la encuesta puede proporcionar resultados a nivel estatal: Chiapas, Distrito Federal, México, Guanajuato y Yucatán.

Encuesta Nacional de Ingresos y Gastos y su Módulo de Condiciones Socioeconómicas



Variables

- Ingreso corriente total per cápita del individuo.
- Condición de no asistencia de cada persona a una institución de enseñanza del Sistema Educativo Nacional.
- Población con acceso a servicio de salud.
- Población con acceso a seguridad social.
- Número de residentes en la vivienda.
- Servicios básicos en la vivienda.

Difusión de resultados

English Version

Medición de la pobreza

Medición de la Pobreza ▶

Lineamientos y criterios para la definición, identificación y medición de la pobreza

Índice de la Tendencia Laboral de la Pobreza (ITLP)

Evolución de dimensiones de la pobreza 1990-2010 ▶

Cohesión Social

Evolución del costo de la canasta alimentaria

Índice de rezago social ▶

Fuentes de información ▶

Criterios ZAP

Preguntas frecuentes

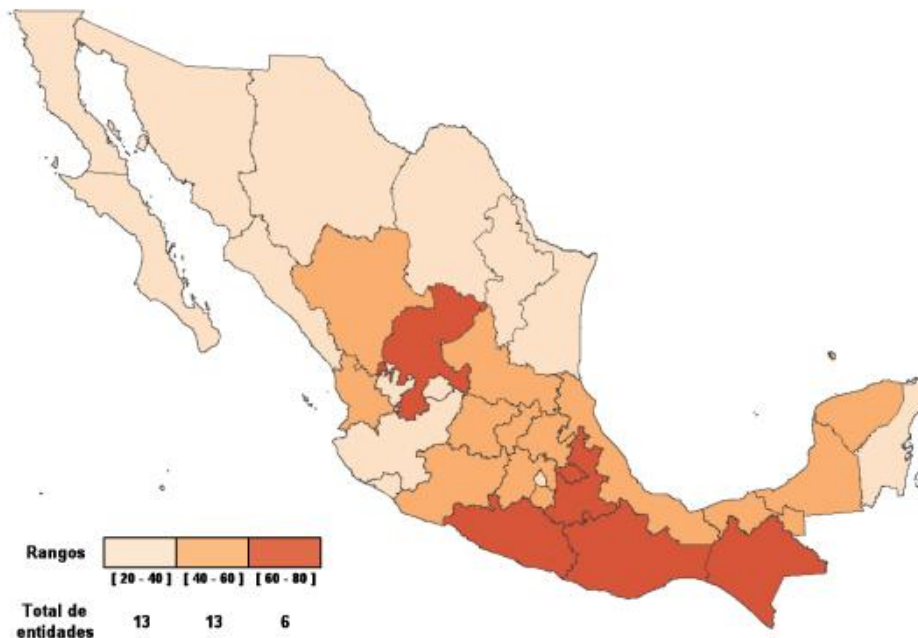
Glosario

Sitios relacionados

Análisis y Medición de la Pobreza

Pobreza 2010

Porcentaje de la población en pobreza según entidad federativa, 2010
Estados Unidos Mexicanos



Difusión de resultados



- Comunicado de prensa
- Resultados a nivel nacional y por entidad federativa
- Resultados a nivel municipal
- Presentación de la medición de la pobreza
- Grupos de población
- Metodología
- Programas de cálculo y bases de datos

Sistema Nacional de Información Estadística y Geográfica



Información de Interés Nacional

Es la información indispensable para **conocer la realidad del país**, en sus aspectos

- demográfico,
- económico,
- social,
- geográfico y
- del medio ambiente,

elaborada con una **metodología científicamente sustentada** y cuyo propósito es **contribuir a la toma de decisiones, el diseño, la implementación y la evaluación de políticas públicas** para el desarrollo del país.

Información de Interés Nacional



- Censos de Población y Vivienda.
- Encuesta Nacional de Ingresos y Gastos de los Hogares.
- Módulo de Condiciones Socioeconómicas.

Sistema Nacional de Información Estadística y Geográfica



Catálogo Nacional de Indicadores

Conjunto de Indicadores Clave con sus metadatos y

series estadísticas correspondientes,

que tiene como objetivo ofrecer al Estado Mexicano y a la sociedad en general, información que resulta necesaria para el diseño, seguimiento y evaluación de políticas públicas de alcance nacional; así mismo podrán integrarse los que permitan al Estado Mexicano atender compromisos de información solicitada por organismos internacionales.

Catálogo Nacional de Indicadores



- Proporción de la población urbana que habita en viviendas precarias
- Porcentaje de población en situación de pobreza
- Porcentaje de población en situación de pobreza extrema
- Porcentaje de población en situación de pobreza moderada
- Porcentaje de población vulnerable por carencias sociales
- Porcentaje de población vulnerable por ingresos
- Porcentaje de población con al menos una carencia social
- Porcentaje de población con carencia por rezago educativo

Catálogo Nacional de Indicadores

- Porcentaje de población con carencia por acceso a los servicios de salud
- Porcentaje de población con carencia por acceso a la seguridad social
- Porcentaje de población con carencia por calidad y espacios de la vivienda
- Porcentaje de población con carencia por acceso a los servicios básicos en la vivienda
- Porcentaje de población con carencia por acceso a la alimentación
- Porcentaje de población con ingreso inferior a la línea de bienestar
- Porcentaje de población con ingreso inferior a la línea de bienestar mínimo



**INSTITUTO NACIONAL
DE ESTADÍSTICA Y GEOGRAFÍA**