



Conferencia Estadística de las Américas de la CEPAL
Statistical Conference of the Americas of the ECLAC



INFORME DE AVANCE DE EJECUCIÓN DEL PROGRAMA DE ACTIVIDADES DEL GRUPO DE TRABAJO SOBRE ESTADÍSTICAS DE NIÑEZ Y ADOLESCENCIA DE LA CONFERENCIA ESTADÍSTICA DE LAS AMÉRICA

Por: Danis P. Cedeño H.

Instituto Nacional de Estadística y
Censo de Panamá





País coordinador: Panamá

Países miembros: Belice, Brasil, Chile, Colombia, Costa Rica, México, Panamá, Paraguay, República Dominicana

Secretaría Técnica: UNICEF y CEPAL





Programa 2012-2013

1. Descripción de los objetivos:

- a. Mejorar la coordinación regional para la producción de estadísticas e indicadores sobre la infancia y adolescencia en los países de América Latina y el Caribe.
- b. Aumentar la comparabilidad de las estadísticas entre la región.
- c. Mejorar la confiabilidad de los registros administrativos.
- d. Lograr la coordinación intersectorial y con organismos internacionales para contribuir al desarrollo de indicadores que promuevan y protejan los derechos del niño.
- e. Generar información para el diseño y evaluación de las políticas públicas.



Programa 2012-2013

2. Principales actividades

- Elaboración del Plan Anual del Grupo.
- Efectuar una evaluación de los indicadores que producen los distintos países participantes, sobre niños y adolescencia.
- Evaluar indicadores mínimos prioritarios, necesarios para monitorear y evaluar los derechos de los niños.
- Crear una plataforma informática en DevInfo para el almacenamiento, análisis y publicación de la información.
- Análisis por país de los indicadores que se construirán, a futuro, para lograr el monitoreo integral en el avance en los compromisos adquiridos respecto a los derechos del niño.

Resultados esperados para la VII Conferencia de noviembre de 2013:

Disponer de una aplicación informática, en donde se muestre el avance de los países, respecto a los derechos de los niños. Esta aplicación, en la plataforma DevInfo, incluirá indicadores mínimos prioritarios, necesarios para monitorear y evaluar el logro de los compromisos adquiridos.

Características de la aplicación:

- Estructurada por Tema, Derecho del niño y objetivos de políticas.
- Facilitará la visualización de los vacíos de información estadística.
- Se harán visibles las deficiencias en la comparación estadística.



Base de datos INDICADORES SOBRE LOS DERECHOS DEL NIÑO O NIÑA

Datos

Sector Objetivo Marco Tema Fuente Institución Convención

Indicador

Objetivo

Disponible (41)

Seleccionado (19)

Objetivo

Derechos del Niño y Niña.


- ... A la información adecuada. (Artículo 17) acceso a informa
- ... A la libertad de asociación y a celebrar reuniones pacífica
- ... A la libertad de expresión. (Artículo 13) libertad de expres
- ... A la libertad de pensamiento, conciencia y religión. (Artícu
- ... A la protección contra todas las formas de explotación y
- ... A la protección contra el descuido o trato negligente. (Arti
- ... A la protección contra el trabajo infantil y contra la explot
- ... A la protección de la ley contra las injusticias y ataques (A
- ... A la protección durante los conflictos armados. (Artículo 6)
- ... A un nivel de vida adecuado para su desarrollo, físico, me
- ... A una familia. (Artículo 8) preservar su identidad, incluid
- ... Al descanso, el esparcimiento, el juego y las actividades r
- ... I - A la vida. (Artículo 6) supervivencia y desarrollo
- ... II - A un nombre y una nacionalidad. (Artículo 7)
- ... III - Al más alto nivel posible de salud. (Artículo 24) disfrute
- ... IV - A la educación. (Artículo 28) enseñanza primaria oblig

Indicador	Unidad	Subgrupo	Indicador	Unidad
Distribución fa...	Porcentaje	Total	Esperanza de ...	Porcentaje
Distribución fa...	Porcentaje	Total	Esperanza de ...	Años
Distribución fa...	Porcentaje	Total	INB per cápita(...	Dólares
Población men...	Miles	Total	Iniciación temp...	Porcentaje
Población men...	Miles	Total	Muertes anual...	Miles
Población total ...	Miles	Total	Nacimientos a...	Miles
Tasa bruta de ...	Porcentaje	Hombre	Nacimientos a...	Número
Tasa bruta de ...	Porcentaje	Mujer	Nacimientos a...	Número
Tasa bruta de ...	Porcentaje	Hombre	Nacimientos a...	Número
Tasa bruta de ...	Porcentaje	Mujer	Ordenación po...	Número
Tasa de alfabe...	Porcentaje	Total	Población total ...	Miles
Tasa de asiste...	Porcentaje	Total	Porcentaje de ...	Porcentaje
Tasa de perma...	Porcentaje	Hombre	Porcentaje de ...	Porcentaje
Tasa de perma...	Porcentaje	Mujer	Porcentaje de ...	Porcentaje
Tasa neta de a...	Porcentaje	Hombre	Recién nacido...	Porcentaje
Tasa neta de a...	Porcentaje	Mujer	Tasa de mortali...	Por 1,000 nacido...
Tasa neta de a...	Porcentaje	Total	Tasa de mortali...	Por 1,000 nacido...
Tasa neta de a...	Porcentaje	Hombre	Tasa de mortali...	Por 1,000 nacido...
Tasa neta de a...	Porcentaje	Mujer	Tasa total de al...	Porcentaje
Tasa neta de a...	Porcentaje	Total		
Tasa neta de a...	Porcentaje	Hombre		



Estructura por derecho del niño o niña

DevInfo 6.0 - INDICADORES SOBRE LOS DERECHOS DEL NIÑO O NIÑA



Base de datos INDICADORES SOBRE LOS DERECHOS DEL NIÑO O NIÑA

Sector Objetivo Marco Tema Fuente Institución Convención

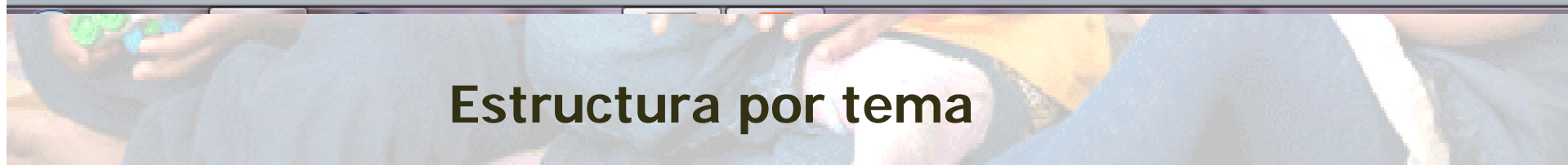
Indicador

Sector Disponible (97) Seleccionado (13)

- ADOLESCENCIA
- EDUCACIÓN
- EQUIDAD
- INDICADORES DEMOGRÁFICOS
- INDICADORES ECONÓMICOS
- NUTRICIÓN
- PROTECCIÓN INFANTIL
- RITMO DE PROGRESO
- SALUD
- SITUACIÓN DE LAS MUJERES
- VIH/SIDA

Indicador

- Actitudes hacia la violencia doméstica
- Adolescentes como proporción del total de la población (%)
- Adolescentes de 15 a 19 años con un conocimiento amplio del VIH
- Adolescentes de 15 a 19 años que piensan que está justificado que el marido golpee o n
- Cobertura de atención obstétrica
- Disciplina Infantil
- Distribución familiar del ingreso 20% más bajos
- Distribución familiar del ingreso 40% más bajos
- Distribución familiar del ingreso(%) quinquenio
- Edad durante el primer parto
- Esperanza de vida al nacer
- Esperanza de vida(años)
- Esperanza de vida: mujeres con respecto al % de hombres
- Estimado de la tasa de prevalencia del VIH entre los adultos(15-49)
- Flujos de AOD como porcentajes del INB del país receptor
- Flujos de AOD en millones de dólares
- Hogares que consumen sal yodada
- Huérfanos debido a todas las causas, (estimado en miles)
- Huérfanos debido al SIDA, (estimado en miles)
- Huérfanos:(niños de 0 a 17 años)
- INB percápita(dólares)
- Iniciación temprana a la lactancia
- Muertes anuales en menores de 5 años(miles)
- Nacimientos anuales(miles)
- Ordenación por categoría de la TMM5
- Población total (miles)
- Porcentaje de niños lactantes que reciben lactanc
- Recién nacidos con bajo peso
- Tasa de mortalidad de menores de 5 años
- Tasa de mortalidad infantil (menores de 1 año)
- Tasa de mortalidad neonatal
- Tasa total de alfabetización de adultos(%) quinqu



Estructura por tema



4. Reporte de los avances a la fecha:

- a. Se ha trabajado con los aportes recibidos de algunos de los países miembros; en forma relevante los aportes de México, que constituyen la principal fuente de guía de los trabajos que se están realizando.
- b. Se elaboró la base de datos, con 115 indicadores, para los países miembros de la CEA. Para esta base se ha tomado como insumo principal, los indicadores contenidos en el informe mundial de la infancia, lo cual va a constituir el punto de partida para la evaluación de los indicadores a ser considerados para dar seguimiento a los derechos de los niños.
- c. La base de datos fue remitida a la Oficina de DevInfoLAC, con la finalidad de adaptarla a la plataforma DevInfo. Esta base de datos, se le adjuntó los respectivos metadatos para cada indicador.
- d. Se cuenta con un prototipo de la aplicación, por lo que se presentan algunos ejemplos de salida.

PORCENTAJE DE NIÑOS LACTANTES QUE RECIBEN LACTANCIA EXCLUSIVA, CON ALIMENTOS O CONTINUADA EN CENTROAMÉRICA: AÑOS 2005-2009

País	Exclusiva (Menor de 6 meses)	Con alimentos (6 a 9 meses)	Continuada (20 a 23 meses)
Costa Rica	15	–	49
Panamá	25	38	21
Honduras	30	69	48
Nicaragua	31	76	43
El Salvador	31	72	54
Guatemala	50	71	46

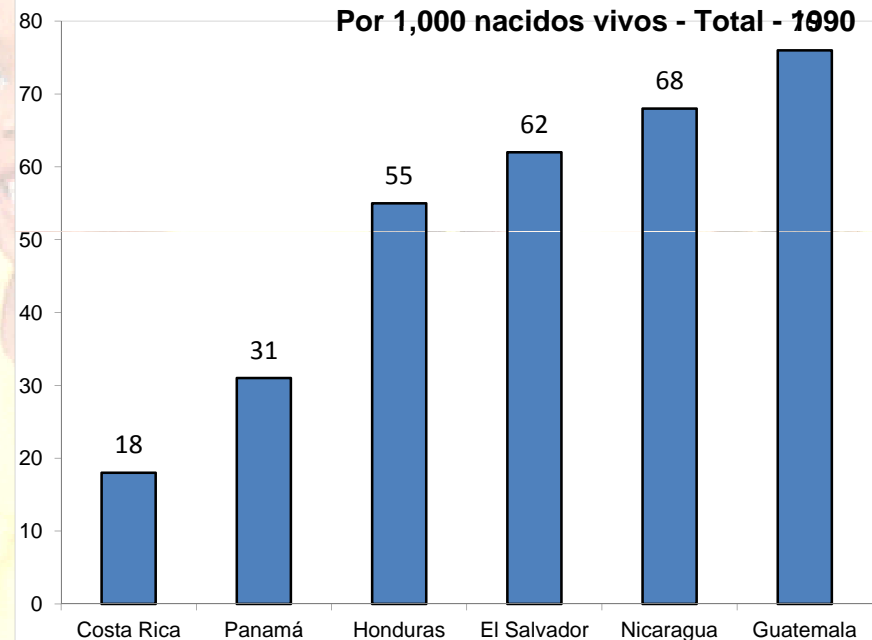
Notas de pie de página

¹ Los datos se refieren al año disponible más reciente durante el período especificado

Fuente

SOWC_Informe "Estado Mundial de la Infancia"_2011

Tasa de mortalidad de menores de 5 años Por 1,000 nacidos vivos - Total - 1990



0,00035 %
\$5,000
0,00035 %





4. Próximas acciones:

1. Una vez realizada la aplicación, se podrá consultar en la página electrónica del INEC Panamá (www.contraloria.gob.pa/inec), para que cada uno de los países miembros puedan dar su opinión respecto a la misma, además de iniciar una serie de análisis a través de lo presentado en la aplicación.
 - a. Vacíos de información
 - b. Comparabilidad
2. Culminada esta etapa, se realizará una revisión al plan de acción de grupo, en conjunto con los países miembros, para redireccionar acciones existentes, de ser necesario, e incluir nuevas actividades, con el fin de enfocar al grupo hacia el logro de los objetivos trazados en su creación.
3. Para la revisión del plan, se remitirá a los países miembros y la secretaría técnica, un proyecto de modificación de plan.



Muchas gracias