



Taller “fortalecimiento institucional, cooperación, diálogo y asociación para la producción y utilización de los ODS”

ODS y estrategias de Gestión Estadística

Instituto Nacional de Estadística
Guatemala

Agosto de 2017



Contenido

- 1 Mandato
- 2 Diagnóstico
- 3 Enfoque Estratégico
 - Lo solicitado en la EEGE
 - Resultados a la fecha

1

Mandatos



El INE es el punto focal ante la Conferencia Estadística de las Américas



Ley anual del presupuesto...mejorar la medición de la efectividad de los programas presupuestarios se deberán elaborar líneas basales (Art. 18).



Punto Resolutivo número 15-2016, CONADUR:...presentar la metodología en primera reunión del CONADUR del año 2017 (Art. 16).

1

Mandato

2

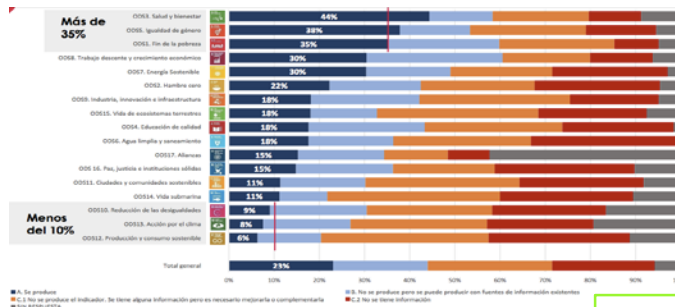
Diagnóstico

3

Enfoque Estratégico

Diagnóstico

El INE hizo un diagnóstico a nivel nacional y Cepal a nivel Latinoamericano.



En Guatemala en promedio se produce el 15% de indicadores (38) de 241 de ODS

En Latinoamérica en promedio se produce el 23% de indicadores de ODS

2

1

Mandato

2

Diagnóstico

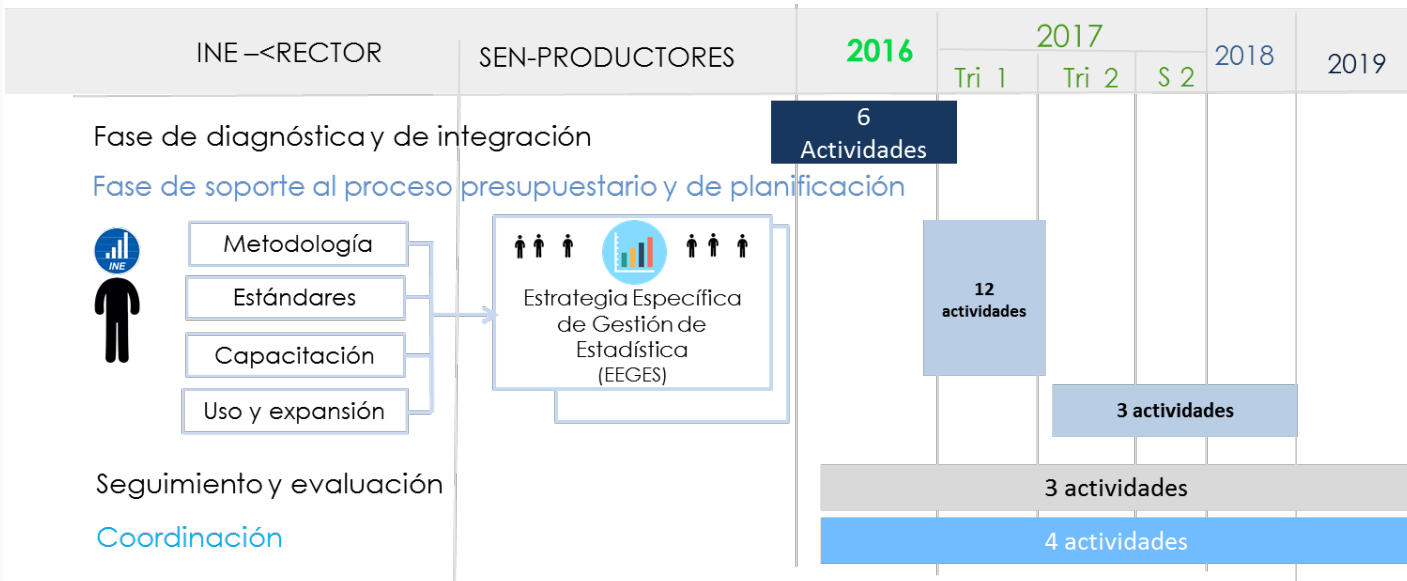
3

Enfoque Estratégico

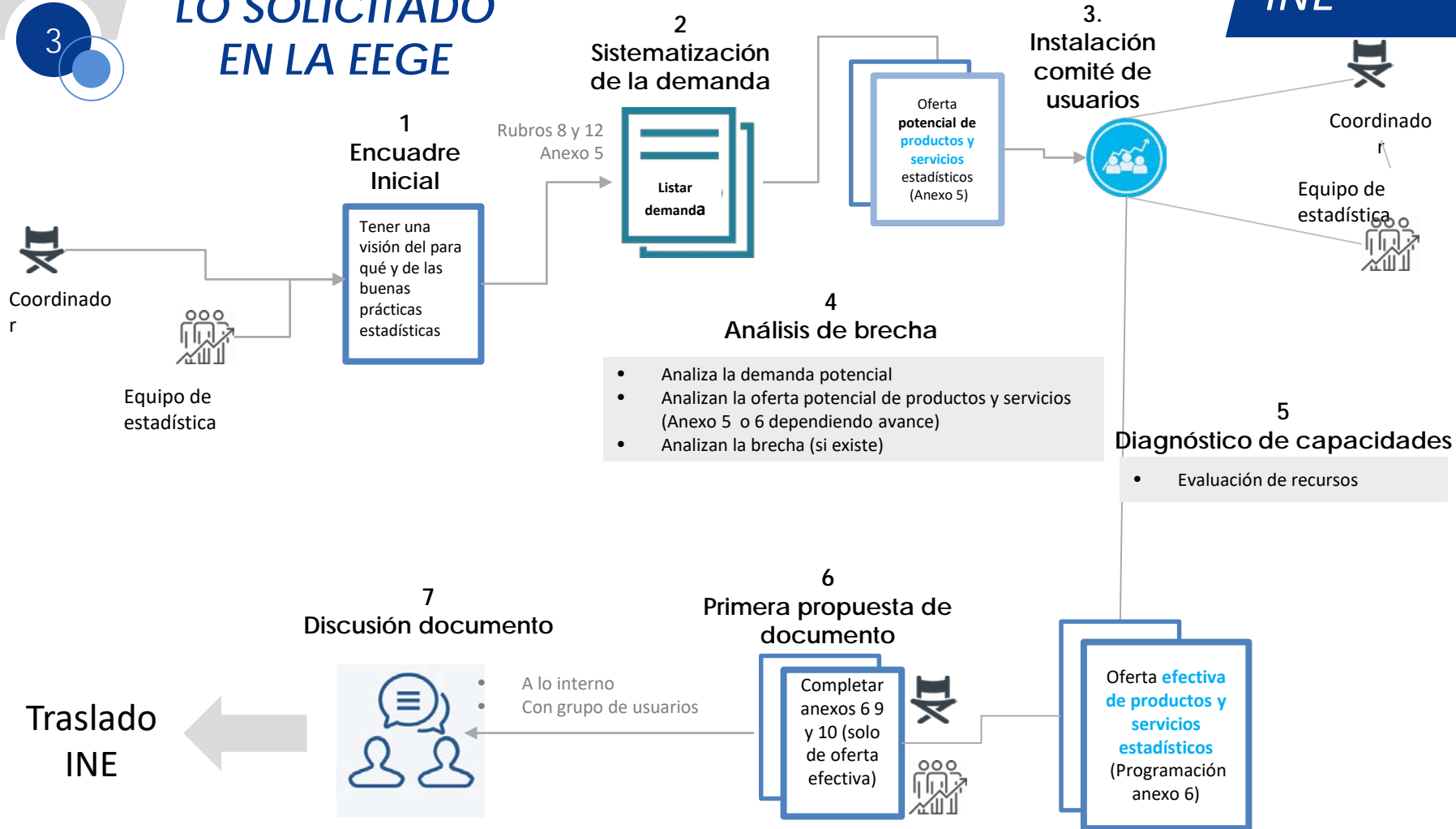
CAPACIDADES DEL SEN: Por medio del TASC, que es una herramienta de autoevaluación impulsada por el BID, **el SEN tiene una capacidad institucional del 41,1%**



3 Enfoque Estratégico



LO SOLICITADO EN LA EEGE



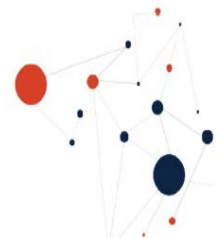


20 instituciones han entregado su Estrategia Específica de Gestión Estadística



GUÍA PARA LA
ELABORACIÓN DE
ESTRATEGIAS ESPECÍFICAS DE
GESTIÓN ESTADÍSTICA

Guatemala, mayo 2017

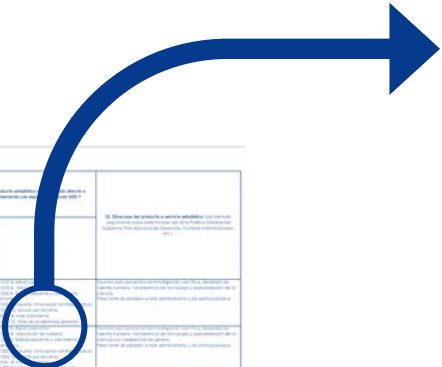


Resultados a la fecha

Algunas instituciones que reportaron información estadística para indicadores de ODS, por ejemplo:

ANEXO 5 ASPECTOS GENERALES DE PRODUCTOS Y SERVICIOS ESTADÍSTICOS														
No.	1. Producto o servicio estadístico	2. Responsabilidad		3. Fuente de datos		4. Otras instituciones en colaboración estadística (intersectorial)		5. Disponibilidad de los datos estadísticos		6. Productos estadísticos que se reportan en base de datos		7. Base de datos		12. Descripción del producto y servicio estadístico, con sus características principales, metodología de recolección de datos, cobertura, frecuencia de actualización, etc.
		2.1. Responsabilidad	2.2. Responsabilidad	3.1. Fuente de datos	3.2. Fuente de datos	4.1. Disponibilidad de los datos estadísticos	4.2. Disponibilidad de los datos estadísticos	6.1. Productos estadísticos que se reportan en base de datos	6.2. Productos estadísticos que se reportan en base de datos	7.1. Base de datos	7.2. Base de datos			
1	Contabilidad estadística con el sistema de Cuentas de Cuentas y Servicios	1.1. INE	1.2. INE	3.1. INE	3.2. INE	4.1. INE	4.2. INE	6.1. INE	6.2. INE	7.1. INE	7.2. INE	12. Contabilidad estadística con el sistema de Cuentas de Cuentas y Servicios. Descripción del producto y servicio estadístico, con sus características principales, metodología de recolección de datos, cobertura, frecuencia de actualización, etc.		
2	Contabilidad estadística y censal de las unidades del gobierno	1.1. INE	1.2. INE	3.1. INE	3.2. INE	4.1. INE	4.2. INE	6.1. INE	6.2. INE	7.1. INE	7.2. INE	12. Contabilidad estadística y censal de las unidades del gobierno. Descripción del producto y servicio estadístico, con sus características principales, metodología de recolección de datos, cobertura, frecuencia de actualización, etc.		
3	Encuesta de hogares por muestra	1.1. INE	1.2. INE	3.1. INE	3.2. INE	4.1. INE	4.2. INE	6.1. INE	6.2. INE	7.1. INE	7.2. INE	12. Encuesta de hogares por muestra. Descripción del producto y servicio estadístico, con sus características principales, metodología de recolección de datos, cobertura, frecuencia de actualización, etc.		
4	Encuesta de hogares por muestra	1.1. INE	1.2. INE	3.1. INE	3.2. INE	4.1. INE	4.2. INE	6.1. INE	6.2. INE	7.1. INE	7.2. INE	12. Encuesta de hogares por muestra. Descripción del producto y servicio estadístico, con sus características principales, metodología de recolección de datos, cobertura, frecuencia de actualización, etc.		
5	Encuesta de hogares por muestra	1.1. INE	1.2. INE	3.1. INE	3.2. INE	4.1. INE	4.2. INE	6.1. INE	6.2. INE	7.1. INE	7.2. INE	12. Encuesta de hogares por muestra. Descripción del producto y servicio estadístico, con sus características principales, metodología de recolección de datos, cobertura, frecuencia de actualización, etc.		
6	Encuesta de hogares por muestra	1.1. INE	1.2. INE	3.1. INE	3.2. INE	4.1. INE	4.2. INE	6.1. INE	6.2. INE	7.1. INE	7.2. INE	12. Encuesta de hogares por muestra. Descripción del producto y servicio estadístico, con sus características principales, metodología de recolección de datos, cobertura, frecuencia de actualización, etc.		

Nota: Para las filas 1 y 2, el indicador de línea base utilizada es del año 2018, porque para ese año se cambió la unidad de medida del indicador de viviendas o personas.



11. El producto estadístico está asociado directa o indirectamente con algún indicador de ODS?

SI = 1

NO = 2

3. Cuál?



MIDES

1 ODS 1

MINEDUC

1 ODS 4

CPN

1 ODS 9

INAB

1 ODS 15

Resultados a la fecha

Ejemplo de programación estadística 2017-2022:

ANEXO 6
PROGRAMACION DE PRODUCTOS Y SERVICIOS ESTADISTICOS (2017 - 2022)

No.	1. Producto o servicios estadísticos (Clasificados por las etapas del proceso estadístico: planificación, diseño, implementación, etc.)	2. Periodicidad	3. Desagregación geográfica	4. Fuente de datos	5. ¿Que sea le dada la información estadística generada?	6. Indique con una "X" el año que la información estará disponible.					
						2017	2018	2019	2020	2021	2022
1	Cantidad de beneficiarios con el Fondo Nacional de Ciencia y Tecnología	1	1	3	seguimiento de meta alcanzada	—	X	X	X	X	X
2	Eventos académicos científicos	1	1	3	seguimiento de meta alcanzada	—	X	X	X	X	X
3	Inversión de Investigación y Desarrollo	1	1	3	Divulgación, difusión e insumo a procesos de decisión	X	X	X	X	X	X
4	Cantidad de graduados de licenciatura	1	1	3	Divulgación, difusión e insumo a procesos de decisión	X	X	X	X	X	X
5	Cantidad de graduados de maestría	1	1	3	Divulgación, difusión e insumo a procesos de decisión	X	X	X	X	X	X
6	Cantidad de graduados de doctorado	1	1	3	Divulgación, difusión e insumo a procesos de decisión	X	X	X	X	X	X

Nota: Para los fljos 1 y 2, el indicador de línea base utilizado es del año 2018, porque para ese año se cambió la unidad de medida del indicador de entidades a personas

SENACYT

1. Producto o servicios estadísticos
(Clasificados por las etapas del proceso estadístico; planificación, diseño, implementación, diseminación, etc.)

No.	1. Producto o servicios estadísticos (Clasificados por las etapas del proceso estadístico; planificación, diseño, implementación, diseminación, etc.)
1	Cantidad de beneficiarios con el Fondo Nacional de Ciencia y Tecnología
2	Eventos académicos y científicos
3	Inversión de Investigación y Desarrollo
4	Cantidad de graduados de licenciatura
5	Cantidad de graduados de maestría
6	Cantidad de graduados de doctorado



Próximos pasos

- Apoyo para fortalecer al SEN e INE
- Evaluación de los ODS y las Estrategias Específicas de Gestión Estadística (con la cooperación financiera de UNDOC).
- Consignación del SEN en el proyecto de presupuesto 2018, con el objetivo de asesorar en materia estadística a las entidades del SEN; y ejecución de encuestas multipropósitos (encuestas de líneas de base de programas presupuestarios).
- Seguimiento a las actividades pre censales 2017/2018.



Taller “fortalecimiento institucional, cooperación, diálogo y asociación para la producción y utilización de los ODS”

!Gracias!

Agosto de 2017

