

Elaboración de la Matriz Insumo - Producto 2012

División Económica
Mayo, 2018

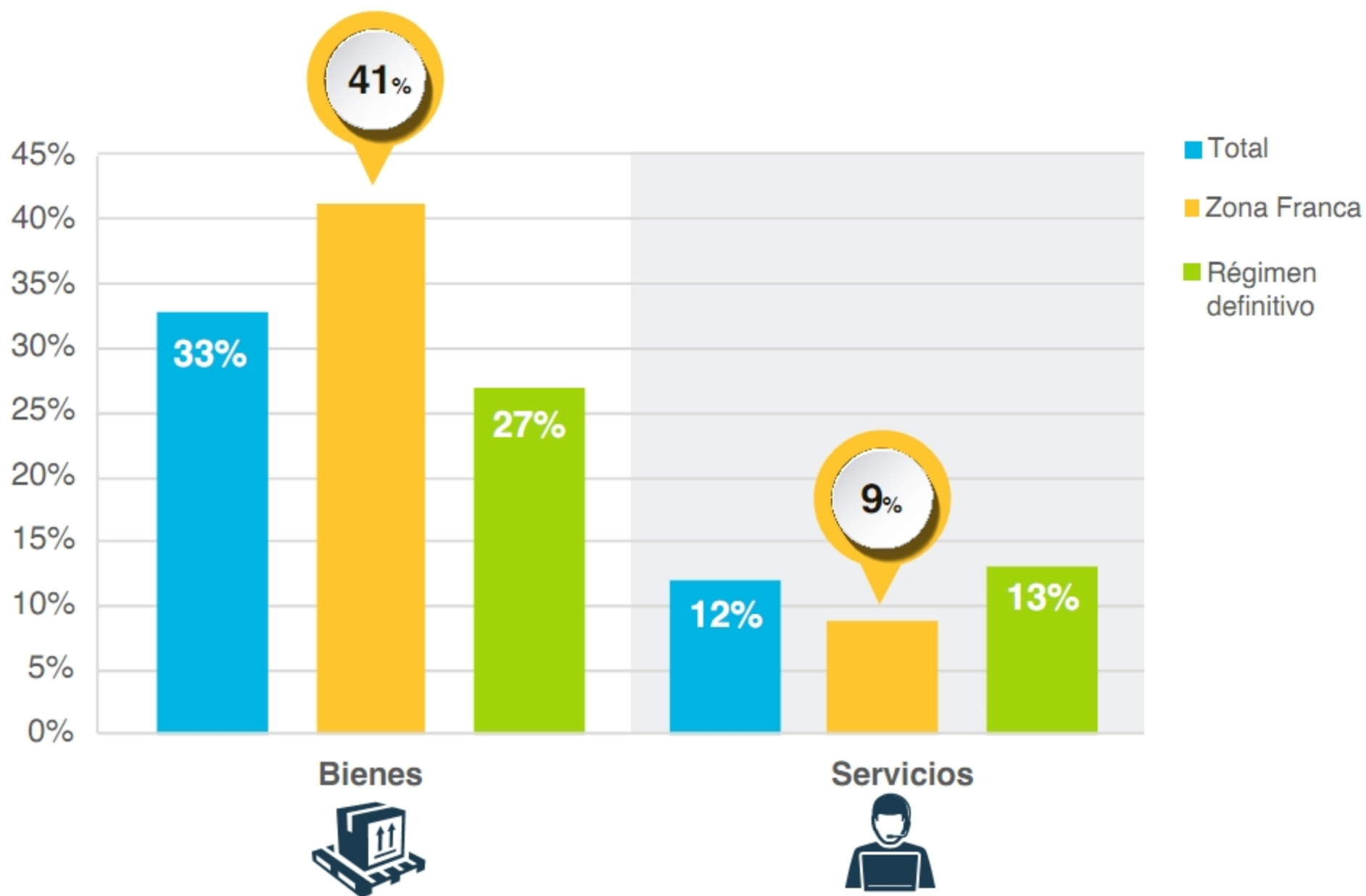


Cuadro de oferta y utilización

Esencial para elaborar la matriz de insumo producto

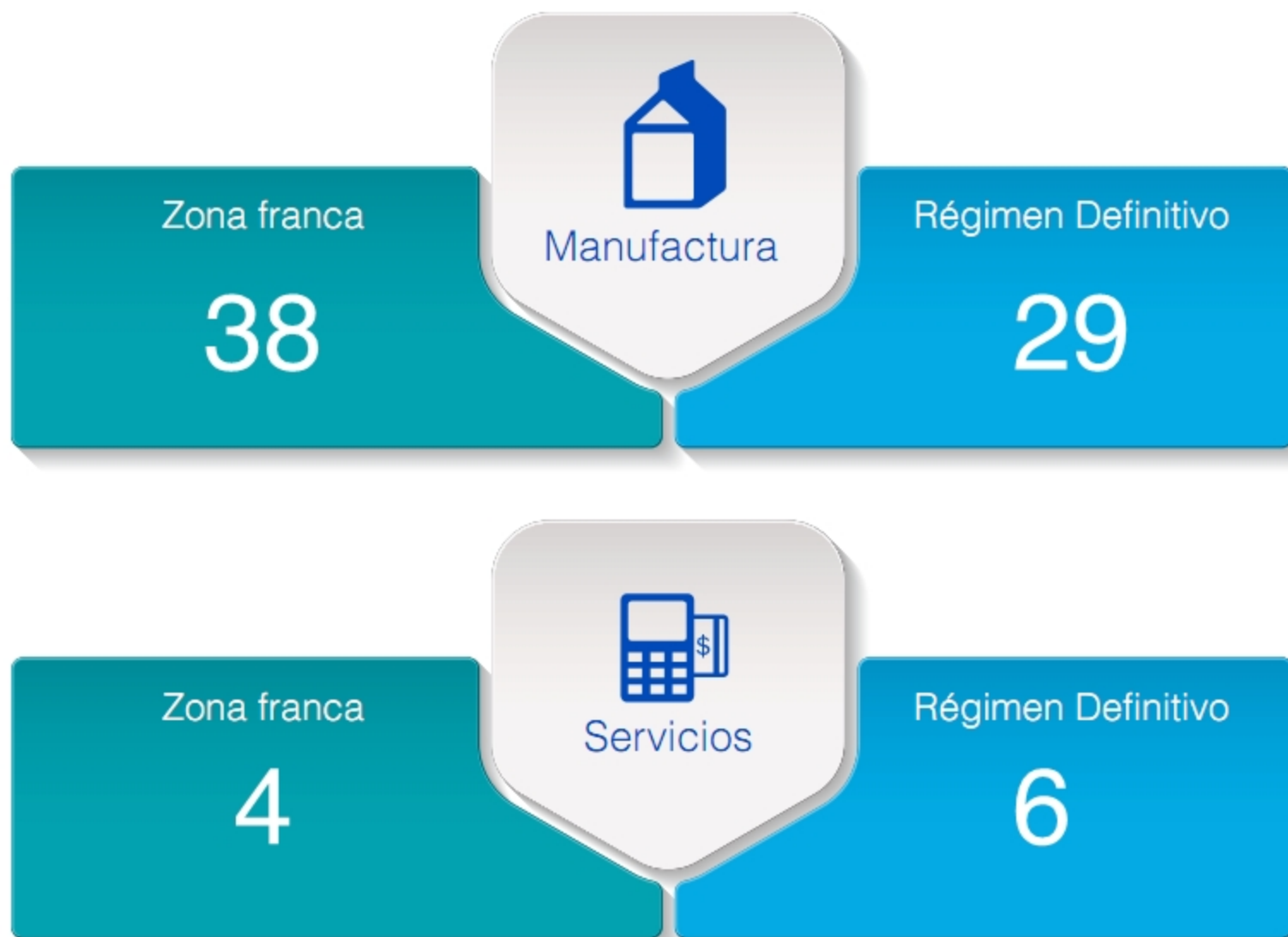


Contenido importado de las exportaciones



Costa Rica: indicadores relevantes, 2015


Importaciones / producción (%)



Fuente: Banco Central de Costa Rica

Costa Rica: indicadores relevantes, 2015

Valor agregado / producción (%)



Fuente: Banco Central de Costa Rica

Fuentes de información










Detalle de producción, gastos y existencias
Empleo y salarios
Balance General
País origen del capital



Detalle de producción, gastos y existencias
Balance General
Personal ocupado

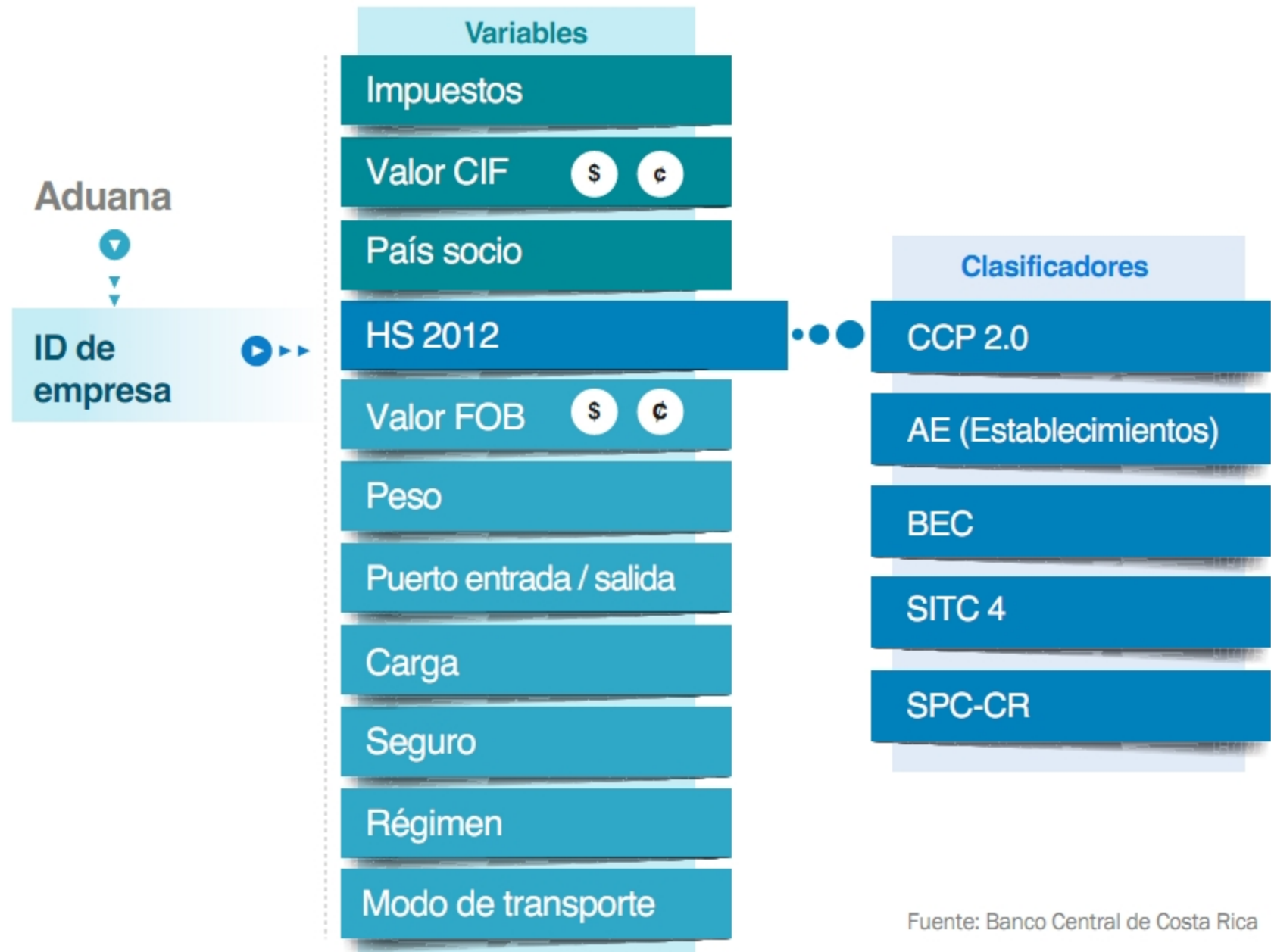
Matriz de importaciones: Consumo intermedio

Productos (NP)	Industrias (AE)							Total
	 Agricultura	 Manufactura	 Construcción	 Comercio	 Hospedaje y transporte	 Servicios financieros	 Otros servicios	
Agricultura	●			●				Consumo intermedio
Manufactura	●	●	●	●				
Construcción			●					
Comercio				●				
Hospedaje y transporte					●			
Servicios financieros						●		
Otros servicios							●	
Total	Consumo intermedio							

Productos importados para consumo intermedio (valores CIF)

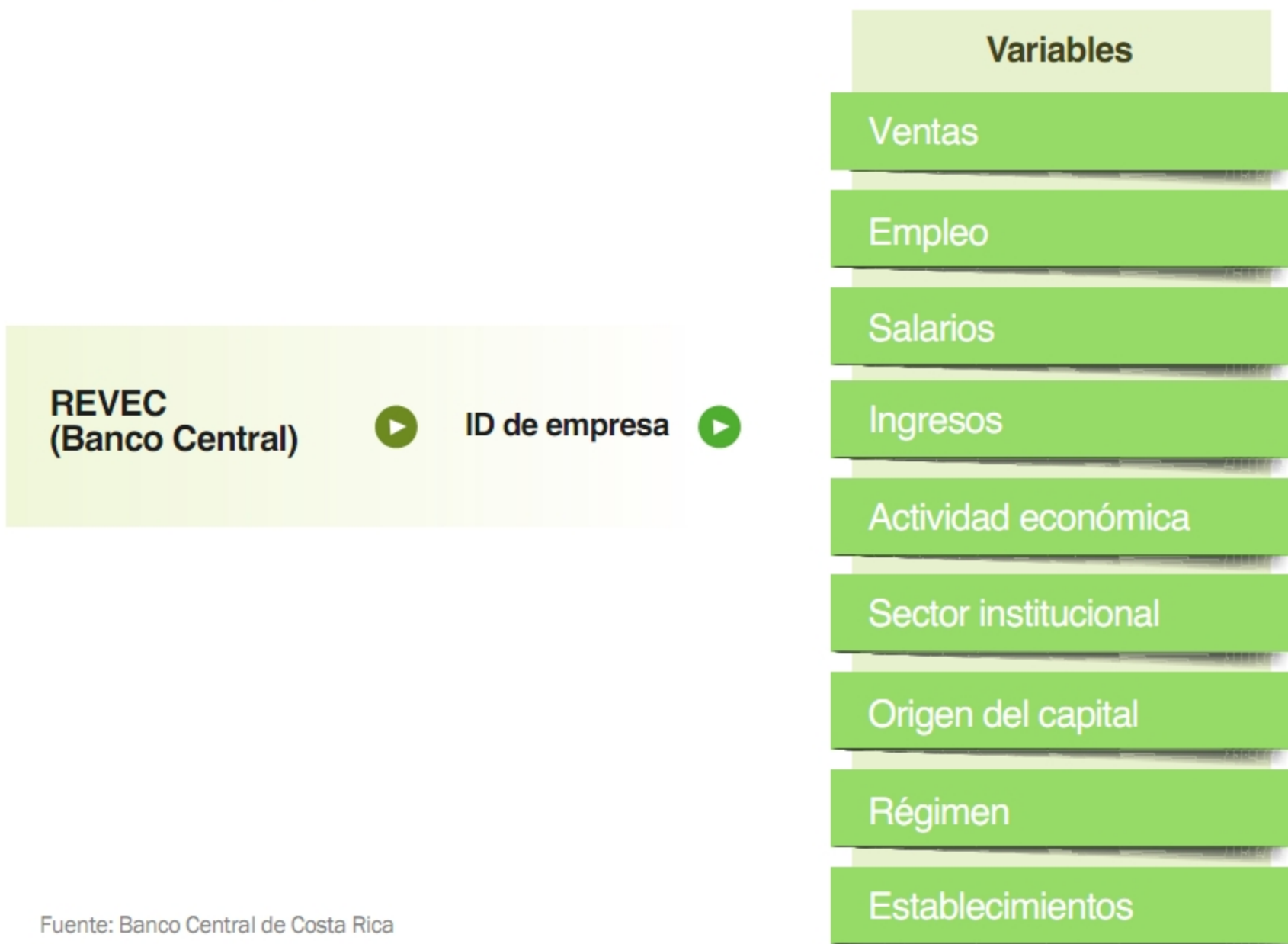
Fuente: Basado en el SCN08 y el Manual de los cuadros de oferta y utilización y Matriz de Insumo Producto Eurostat.

Registro de comercio exterior



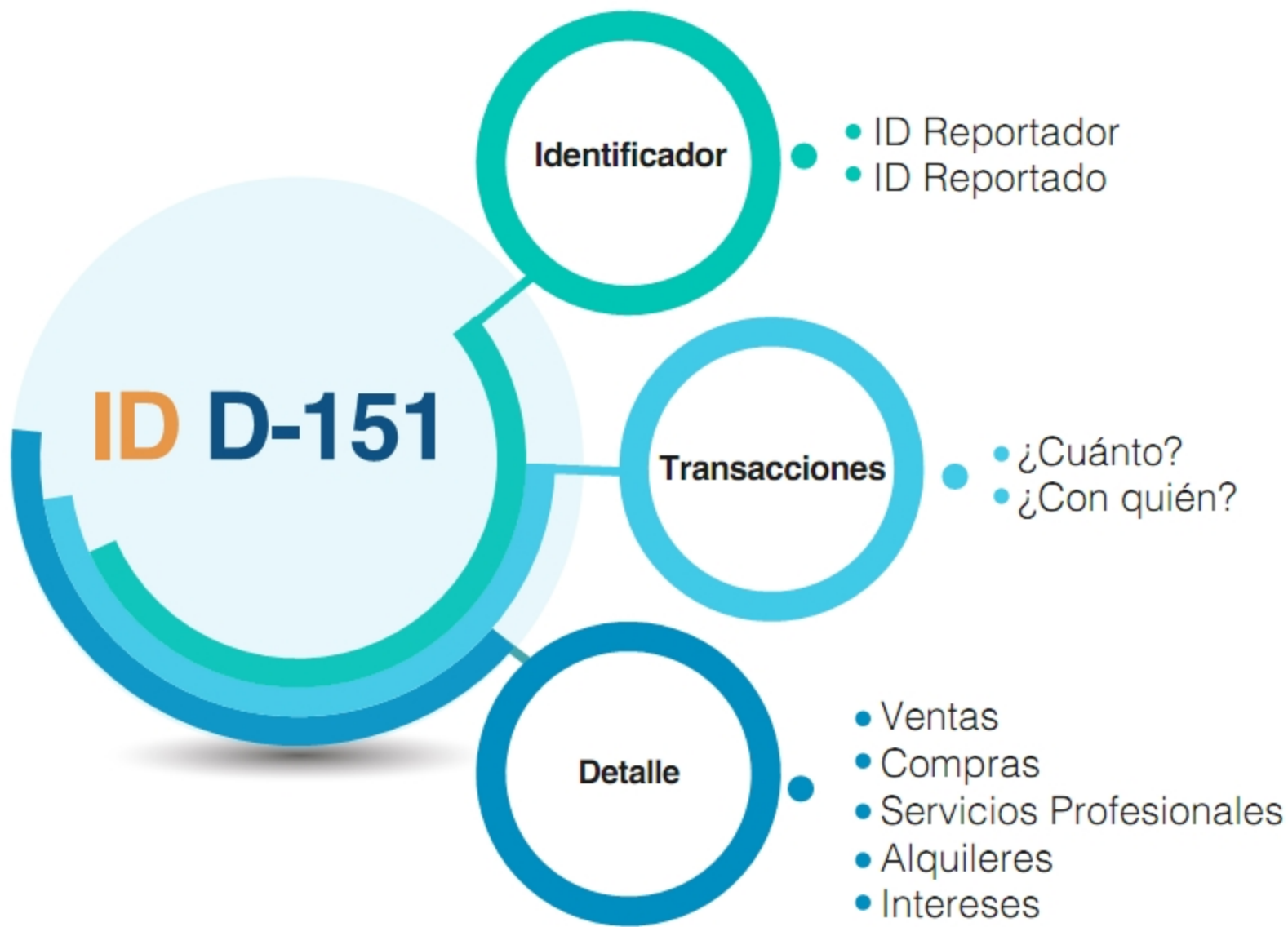
Fuente: Banco Central de Costa Rica

Registro de variables económicas (REVEC)



Fuente: Banco Central de Costa Rica

Impuestos (D-151)



Características de la MIP Costa Rica



Matriz simétrica de insumo producto AE x AE

Componente doméstico

▼

AE / AE		Consumo intermedio (p.b.)				Demanda Final (p.b.)					Total (p.c.)	
		AE001	AE002	AE...	Total	Consumo Final Hogares, Gobierno, ISFLSH	Formación Bruta de Capital	Variación de existencias	Exportaciones	Total		
Régimen		RE	RD	RE	RD	RE	RD	RE	RD	RE	RD	
AE001	RE											
	RD											
AE002	RE											
	RD											
AE...	RE											
	RD											
Total (p.b.)												
Importaciones Totales												
Impuestos sobre los productos netos de subsidios												
Total de usos a precios comprador												
Valor agregado (p.b.)												
Producción (p.b.)												

Matriz simétrica de insumo producto AE x AE

Componente importado



AE / AE		Consumo intermedio (p.b.)								Demanda Final (p.b.)					Total (p.c.)
		AE001		AE002		AE...		Total		Consumo Final Hogares, Gobierno, ISFLSH	Formación Bruta de Capital	Variación de existencias	Exportaciones	Total	
Régimen		RE	RD	RE	RD	RE	RD	RE	RD						
AE001	RE														
	RD														
AE002	RE														
	RD														
AE...	RE														
	RD														



Limitaciones



**Servicios de
manufactura**



**Desperdicios y
desechos**



**Supuesto de
proporcionalidad**

(papel y productos
de papel, sustancias
químicas básicas,
otros productos de
plástico, entre otros).

Cadenas Globales de valor



Sistemas internacionales organizados para optimizar la producción, el mercadeo y la innovación, al localizar productos, procesos y funciones en diferentes países, para lograr beneficios por diferencias de costo, tecnología y logística, entre otras variables.

Cadenas Globales de valor



Matriz Insumo-Producto

Disponible en el sitio web
del Banco Central



Equipo de trabajo

Diego

Bianca

Mariella

Gabriela

Irene

Ericka

Ana Victoria

Esteban



Elaboración de la Matriz Insumo - Producto 2012

División Económica
Mayo, 2018

