



Asistencia Técnica
Buenos Aires – Argentina
Abril 24 – 27, 2018

El programa de trabajo de estadísticas e indicadores ambientales de la CEPAL

Asistencia Técnica – Misión exploratoria en estadísticas e indicadores ambientales

Rayén Quiroga Martínez

Jefa de área Estadísticas Ambientales, División de Estadísticas
Comisión Económica para América Latina y el Caribe (CEPAL)



NACIONES UNIDAS

CEPAL

- 1 Objetivo del programa
- 2 Estrategia
- 3 Secuencia de actividades
- 4 Recursos
- 5 Socios Regionales
- 6 Metodología del curso-taller
- 7 Actividades Realizadas
- 8 Próximas actividades



1. Objetivo de nuestro programa

- Fortalecer las capacidades estadísticas de los países de América Latina y el Caribe para construir y sostener estadísticas e indicadores ambientales ODS.
- Coordinar la cooperación Sur – Sur para el desarrollo de las estadísticas ambientales en la región.

ESTADÍSTICAS
INDICADORES
Y CUENTAS
AMBIENTALES



- **Convocatoria con respuesta plena países**
- **Participación inter-institucional de los países de América Latina:**
 - ➔ INE
 - ➔ MMA
 - ➔ Autoridades Sectoriales (Ministerio Agricultura, Energía, Agua, Desastres, etc.)
- **Comenzar por países de mayor necesidad relativa (CA, RD, Cuba)**
- **Coordinación con socios regionales**
- **Sinergizar recursos de donantes**

Proyectos con objetivos comunes, se consiguen mejores resultados combinando actividades en los países



3. Secuencia de actividades 2016 -2018

1. Visitas de expertos al país para proveer **Asistencia Técnica y Capacitación** nacional en metodología de construcción de estadísticas e indicadores ambientales ODS
2. **Asistencia Técnica remota**
3. **Seminario-Taller Regional** de capacitación e intercambio de aprendizajes de los países
4. **Dos reuniones de expertos**
5. Creación de la **Red Regional** de Estadísticas Ambientales
6. Construcción y **mantención** de un **sitio web** para el acceso a todos los materiales técnicos y metodológicos del programa
7. **Taller de Cierre Regional**



4. Recursos

- Se aúnan esfuerzos entre Programas y proyectos con socios y donantes que sirven objetivos comunes para sinergizar resultados e impacto en los países beneficiarios
- Sinergias combinando caso a caso recursos:
 - Recursos del presupuesto regular CEPAL
 - ONU Cuenta del Desarrollo – Tramo 10
 - Cooperación alemana BMZ/GIZ
 - Recursos de los países (y sus donantes)
- Equipo CEPAL de Estadísticas Ambientales organizado



5. Socios Regionales - Agencias

Dentro de la CEPAL:

- ILPES - Instituto Latinoamericano y del Caribe de Planificación Económica y Social
- División Desarrollo Sostenible y Asentamientos Humanos
- Oficina Sub-Regional México de la Comisión Económica para América Latina y el Caribe
- Oficina de la Comisión Económica para América Latina y el Caribe en Brasilia

Global

- UNSD y ONU-Medio Ambiente global (Nairobi) co-líderes del pilar ambiental del UNDA 10th.

Agencias en la región LAC

- FAO - Food and Agriculture Organization (Panamá- Centro América y Santiago- región LAC)
- ONU-Medio Ambiente – ORPALC
- OLADE
- PNUD - Programa de las Naciones Unidas para el Desarrollo, en cada país
- CENTROESTAD/SICA - Sistema de la Integración Centroamericana

Bancos de desarrollo LAC:

- BID – Banco Interamericano de Desarrollo
- CAF – Banco de Desarrollo para América Latina



6. Actividades realizadas: Estado e Indicadores Ambientales ODS

Actividad	País	Fecha	Contraparte nacional	Participantes (INE+MMA+Autoridades sectoriales, academia/centros de investigación)	Indicadores amb ODS nuevos construidos
Curso-Taller	Brasil	22-26 de agosto 2016	IBGE, MMA y Oficina CEPAL Brasilia	43	7
Curso-Taller	Panamá	15-18 de noviembre 2016	MMA, INE	51	7
Asistencia Técnica y Curso-Taller	Guatemala	27 de febrero al 3 de marzo 2017	INE, SEGEPLAN, MMA	58	8
Asistencia Técnica y Curso-Taller	El Salvador	20-24 de marzo 2017	MMA, DIGESTYC	55	8



6. Actividades realizadas: Estado e Indicadores Ambientales ODS

Actividad	País	Fecha	Contraparte nacional / Regional	Participantes (INE+MMA+Autoridades sectoriales, academia/centros de investigación)	Indicadores amb ODS nuevos construidos
Curso-Taller	Chile	1-10 de agosto 2017	MMA, INE	50	6
Asistencia Técnica	República Dominicana	6-8 de junio 2017	MMA, ONE		
Asistencia Técnica	Perú	21-24 de noviembre 2017	MMA, INE		
Taller Regional	Brasil	11 – 15 Diciembre 2017	IBGE / ONU Ambiente		
Taller Regional	Guatemala	30 de Enero – 1 Febrero 2018	MMA, UNSD		

7. Metodología del Curso Taller


Construcción de indicadores ambientales ODS

- Se realiza utilizando datos y estadísticas ambientales nacionales reales
- Se selecciona un conjunto de 6-8 indicadores prioritarios para el país
- Basado en Manual 61 CEPAL como guía metodológica
- Se capacita a un conjunto inter-institucional de organismos públicos en el método y se construye un lenguaje con nomenclatura común para futuros trabajos
- Se aprende a construir indicadores haciéndolos
- Resultados (patrimonio estadístico ambiental del país):
 1. Equipo técnico inter-institucional capacitado
 2. Primer/nuevo grupo de indicadores ambientales del país
 3. Germen de mesa/comité interinstitucional de Estadística Ambiental conformado en el país



Curso taller está basado en el Manual 61:

Guía metodológica para desarrollar indicadores ambientales y de desarrollo sostenible en países de América Latina y el Caribe



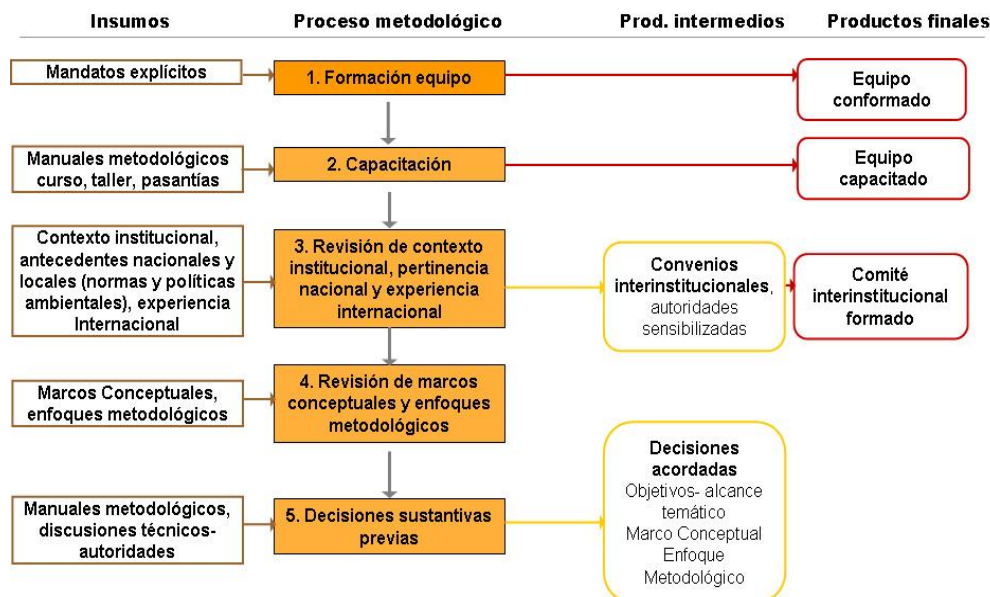
Descargar desde:

<http://www.cepal.org/es/publicaciones/5502-guia-metodologica-para-desarrollar-indicadores-ambientales-y-de-desarrollo>

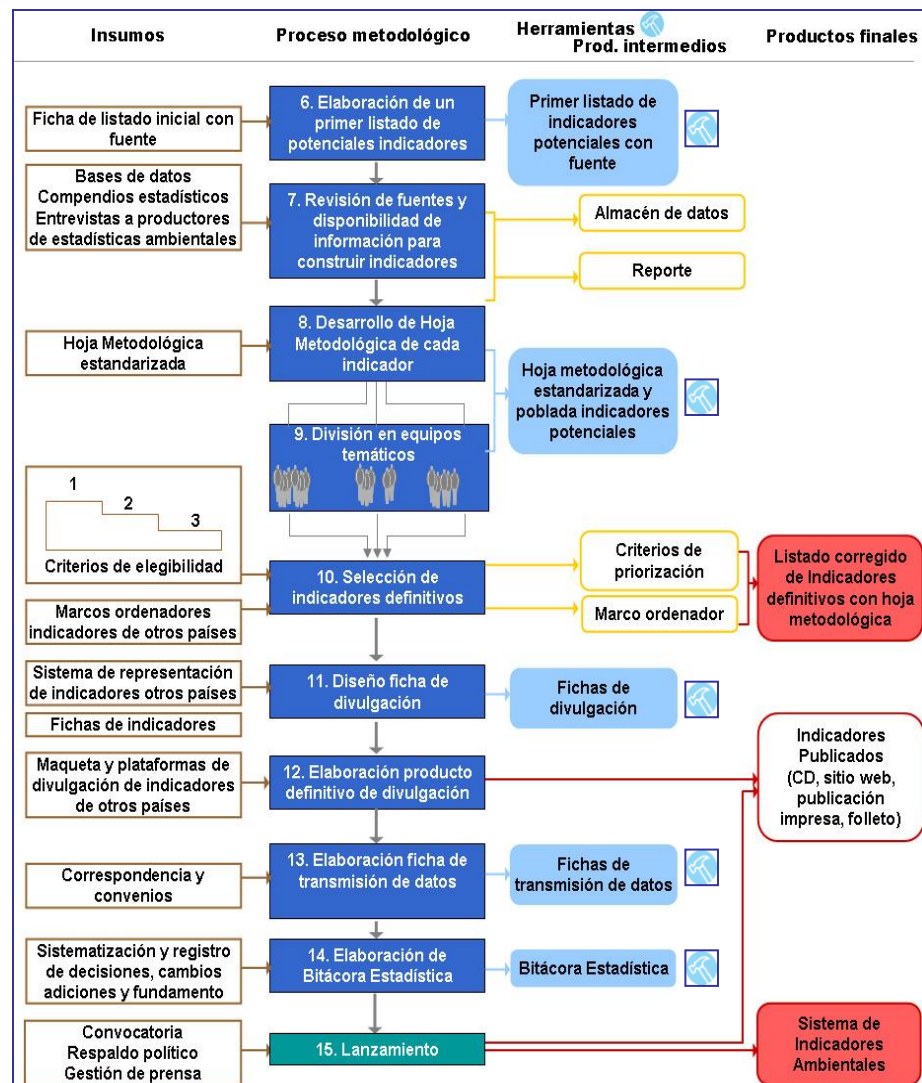


7. Metodología para construir y sostener indicadores ambientales /DS MANUAL 61

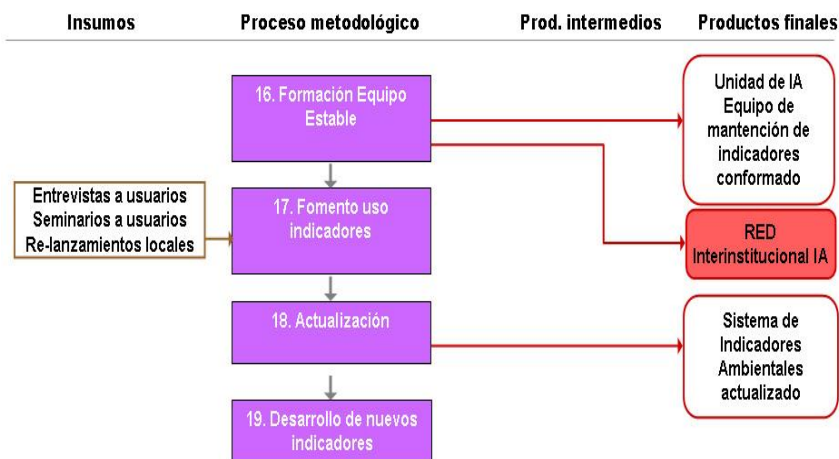
I. Preparación



II. Diseño y Elaboración de los indicadores



III. Institucionalización y actualización



Guatemala Clausura Curso-Taller Metodología para construir y sostener Indicadores ambientales ODS


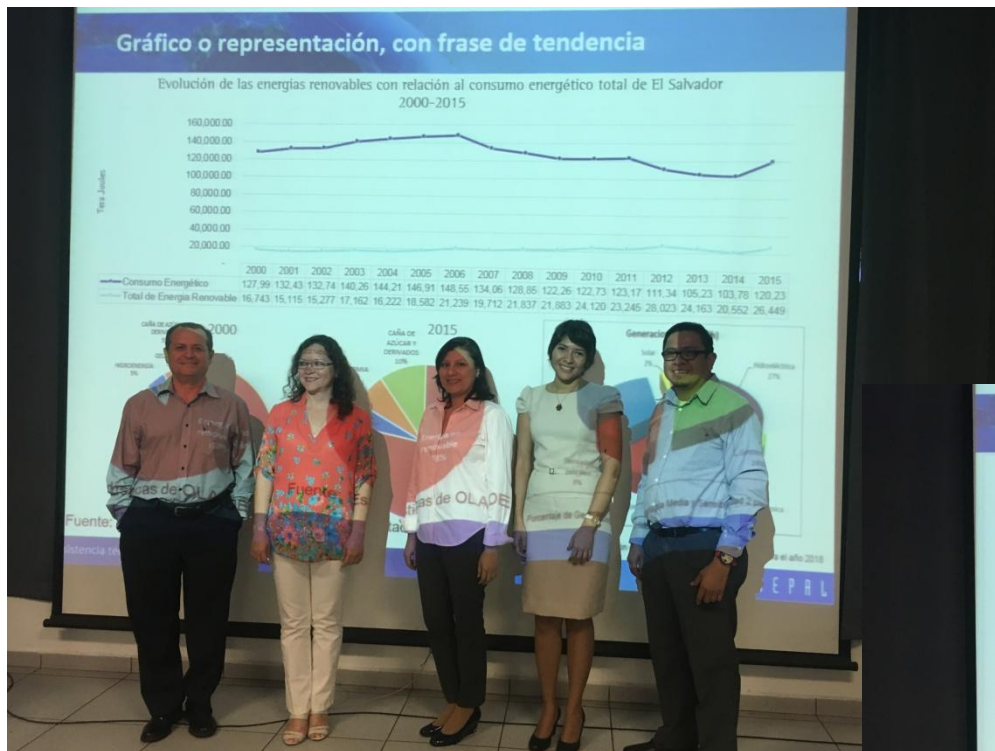


Trabajo de Grupos – Guatemala y El Salvador

Curso Metodología para construir y sostener indicadores ambientales ODS



El Salvador: plenaria de presentación de indicadores nuevos



Panamá- conformación del comité de cooperación inter-institucional posterior (4 meses) al curso-taller de capacitación



Panamá- conformación del comité de cooperación inter-institucional posterior (4 meses) al curso-taller de capacitación



NACIONES UNIDAS

CEPAL

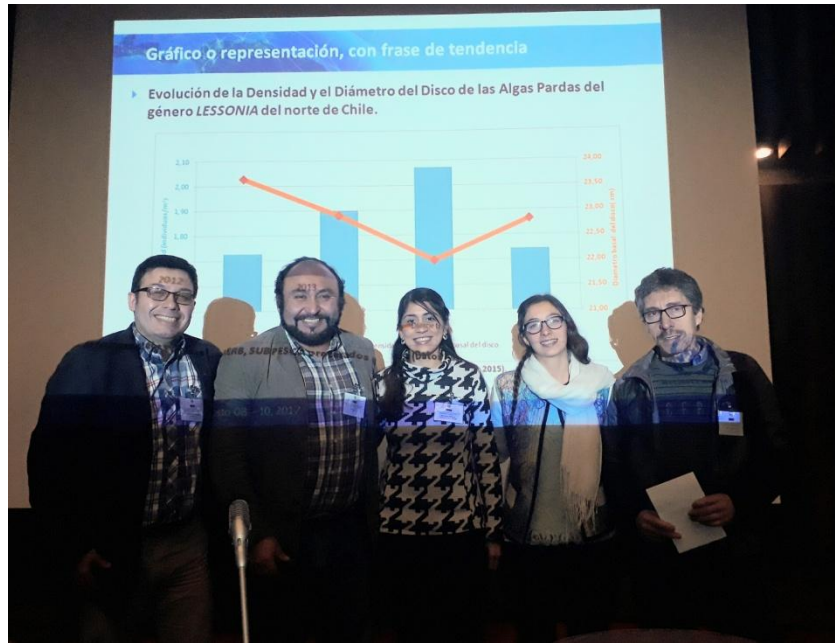


Chile: plenaria de presentación de indicadores nuevos



NACIONES UNIDAS

CEPAL



8. Próximas actividades

Países que han solicitado AT y Capacitación al programa

- Argentina - Estadísticas e Indicadores Ambientales ODS
- Costa Rica - Indicadores Ambientales ODS
- Bolivia – Estadísticas Ambientales
- México - Indicadores Ambientales biodiversidad (colaboración DE y DDSAH)
- República Dominicana - Indicadores Ambientales ODS
- Ecuador – Institucionalidad, Estadísticas, indicadores y cuentas Ambientales



8. Próximas actividades

Próximas actividades a partir de 2018

- AT exploratoria – Argentina
- AT exploratoria – Bolivia
- Curso Taller construcción de indicadores ambientales ODS - Costa Rica
- Segunda Reunión de Expertos regionales Estadísticas Ambientales
- Taller Regional de capacitación Centro América (Panamá)
- AT Panamá
- Nuevas visitas de Asistencia Técnica (AT) y capacitación técnica durante el 1^{er}, 2^{do} y 3^{er} Trimestre de 2018 a países ALC.
- Animación de la red regional EA
- Desarrollo y lanzamiento del sitio web con material de apoyo de las capacitaciones y asistencias técnicas libremente disponible para países ALC.
- Taller Regional de Cierre.





Asistencia Técnica
Buenos Aires – Argentina
Abril 24 – 27, 2018

Gracias por su atención

Equipo de Estadísticas Ambientales
División de Estadística, CEPAL

statambiental@cepal.org

<http://www.cepal.org/es/temas/estadisticas-ambientales>

El Equipo de Estadísticas Ambientales de la CEPAL está listo para asistir a los países de la región en el desarrollo y fortalecimiento técnico de sus estadísticas e indicadores ambientales a través de capacitación y asistencia técnica



NACIONES UNIDAS

CEPAL