



Experiencia de la República Dominicana en la medición del acceso a los servicios básicos

Willy Ney Otañez Reyes

Contenido

1- Principales encuestas en las que se miden los servicios básicos

2-Servicios básicos que miden cada encuesta

3-Resultados de la ENHOGAR-2015

4-Consideraciones finales

1- Principales encuestas periódica en las que se miden los servicios básicos

Nombre de la Encuesta	Institución	Periodicidad
Encuesta Demográfica y de Salud (ENDESA)	CESDEM	Quinquenal
Encuesta Fuerza de Trabajo	Banco Central	Continua
Encuesta Nacional de Inmigrantes	ONE	Quinquenal
Encuesta Nacional de Hogares de Propósitos Múltiples		
Tradicional		Annual
MICS		Quinquenal

1- ENDESA

Servicios básicos que se miden:

A. Vivienda:

- Tipo de vivienda
- Materiales de construcción de las paredes, techo y el piso de la vivienda.
- Cantidad de cuartos de la vivienda.
- Cantidad de cuartos exclusivamente para dormir

B. Agua:

- Fuente principal de agua utilizada para beber:
- Tratamiento del agua para beber
- Fuente de agua para uso doméstico
- Tiempo que se toman en el hogar para llegar hacia donde está ubicada la fuente de agua.

C. Saneamiento:

- Tipo de servicio sanitario usado en el hogar
- Exclusividad del servicio sanitario

D. Tipo de Alumbrado

E. Tipo de combustible utilizado para cocinar

F. Servicio de Recolección de basura y frecuencia de recolección



2- ENFT

Servicios básicos que se miden:

A. Viviendas habitables:

- Tipo de vivienda

- Materiales de construcción de las paredes, techo y el piso de la vivienda.

- Cantidad de cuartos de la viviendas.

- Cantidad de cuartos exclusivamente para dormir

- Condición de la vivienda

- Apariencia de la vivienda: Lujosa, modesta, moderada , muy buena y precaria

B. Instalación de agua corriente por tubería

C. Saneamiento:

- Tipo de servicio sanitario usado en la vivienda

D. Tipo de Alumbrado

E. Tipo de combustible utilizado para cocinar

F. Servicio de Recolección de basura.

3- ENI Y ENHOGAR TRADICIONAL

Servicios básicos que se miden:

A. Vivienda:

- Tipo de vivienda
- Materiales de construcción de las paredes, techo y el piso.
- Cantidad de cuartos de la viviendas.
- Cantidad de cuartos exclusivamente para dormir

B. Agua:

- Fuente principal de agua utilizada para beber
- Fuente de agua para uso doméstico

C. Saneamiento:

- Tipo de servicio sanitario usado en el hogar
- Exclusividad del servicio sanitario

D. Tipo de Alumbrado

E. Tipo de combustible utilizado para cocinar

F. Servicio de Recolección de basura.

4- ENHOGAR-MICS

Servicios básicos que se miden:

A. Viviendas habitables:

- Tipo de vivienda
- Materiales de construcción de las paredes, techo y el piso de la vivienda.
- Cantidad de cuartos de la viviendas.
- Cantidad de cuartos exclusivamente para dormir

B. Agua:

- Fuente principal de agua utilizada para beber
- Tratamiento que se le da al agua en el hogar y tipo de tratamiento
- Fuente de agua para uso doméstico
- Lugar donde se encuentra la fuente
- Tiempo que se toman en el hogar para llegar hacia donde esta ubicada la fuente de agua.

C. Saneamiento:

- Tipo de servicio sanitario usado en el hogar
- Exclusividad del servicio sanitario
- Numero de hogares con el que comparten servicio sanitario

D. Tipo de Alumbrado

E. Tipo de combustible utilizado para cocinar

F. Servicio de Recolección de basura.

2-RESULTADOS BASICOS DE LA ENHOGAR-2015

Breve reseña y objetivos de la ENHOGAR

A partir de 2005, la Oficina Nacional de Estadística de la República Dominicana instauró el sistema integrado de encuestas a hogares con la realización de la *Encuesta Nacional de Hogares de Propósitos Múltiples (ENHOGAR)*.

Dentro de los objetivos de este producto estadístico esta la *obtención de información* sobre diferentes *temas sociales, económicos y ambientales* que sirvan de base para la planificación y producción de conocimientos para la toma de decisiones sustentadas en *estadísticas relevantes, veraces y oportunas*.

Tamaño de Muestra

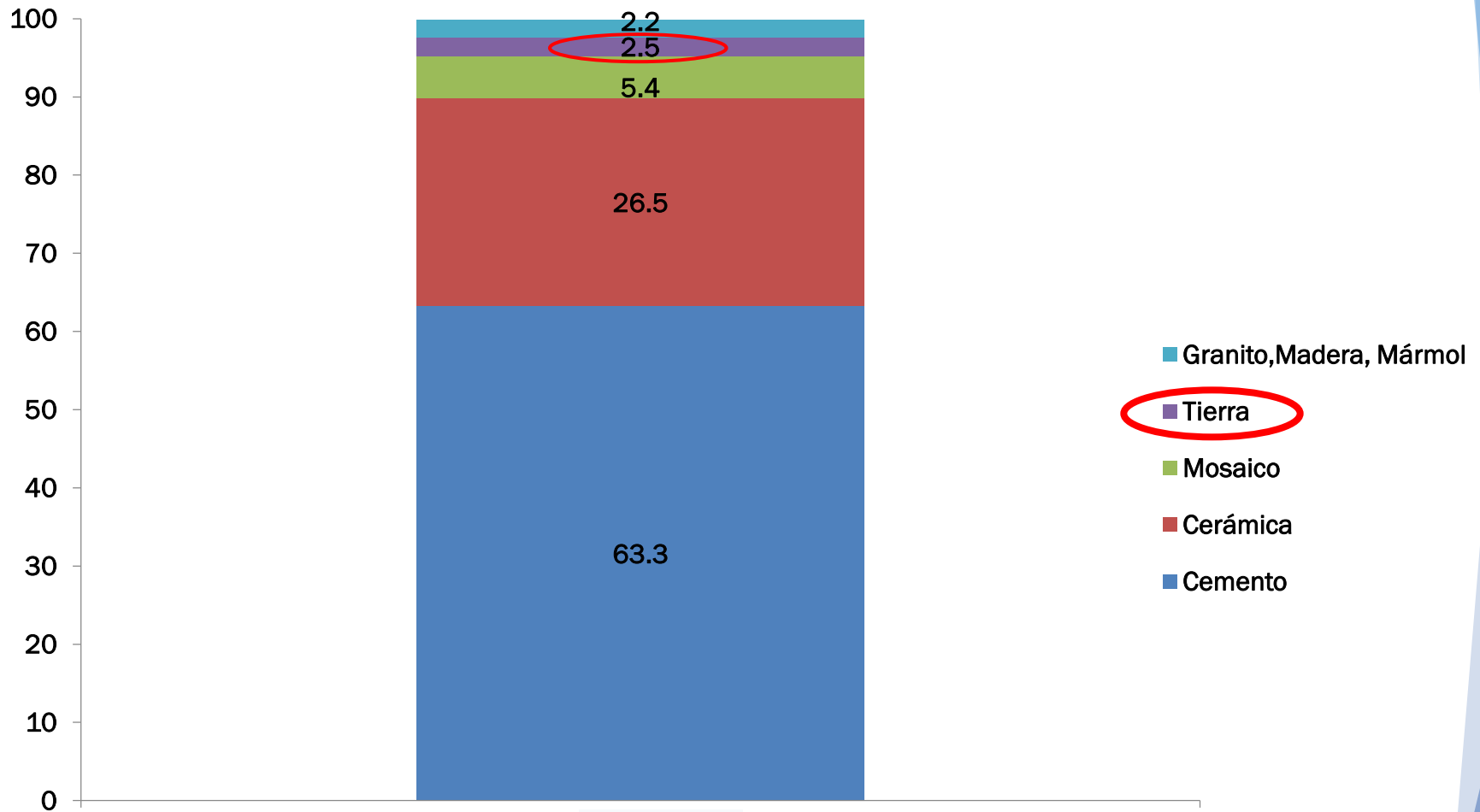
Muestra teórica 34,224

Muestra efectiva 31,975

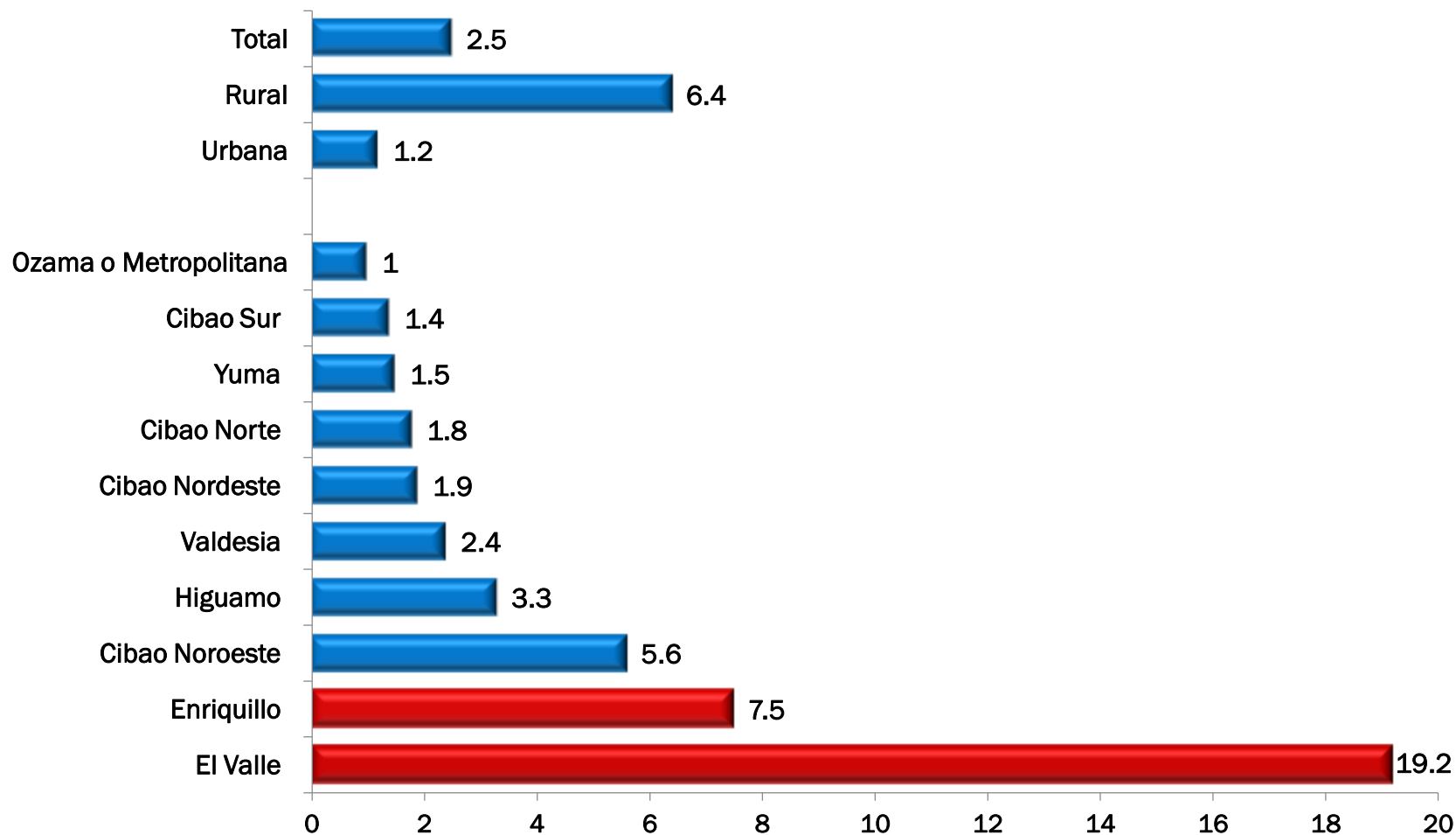
Tasa de respuesta 93.4%

Características Estructurales de las Viviendas

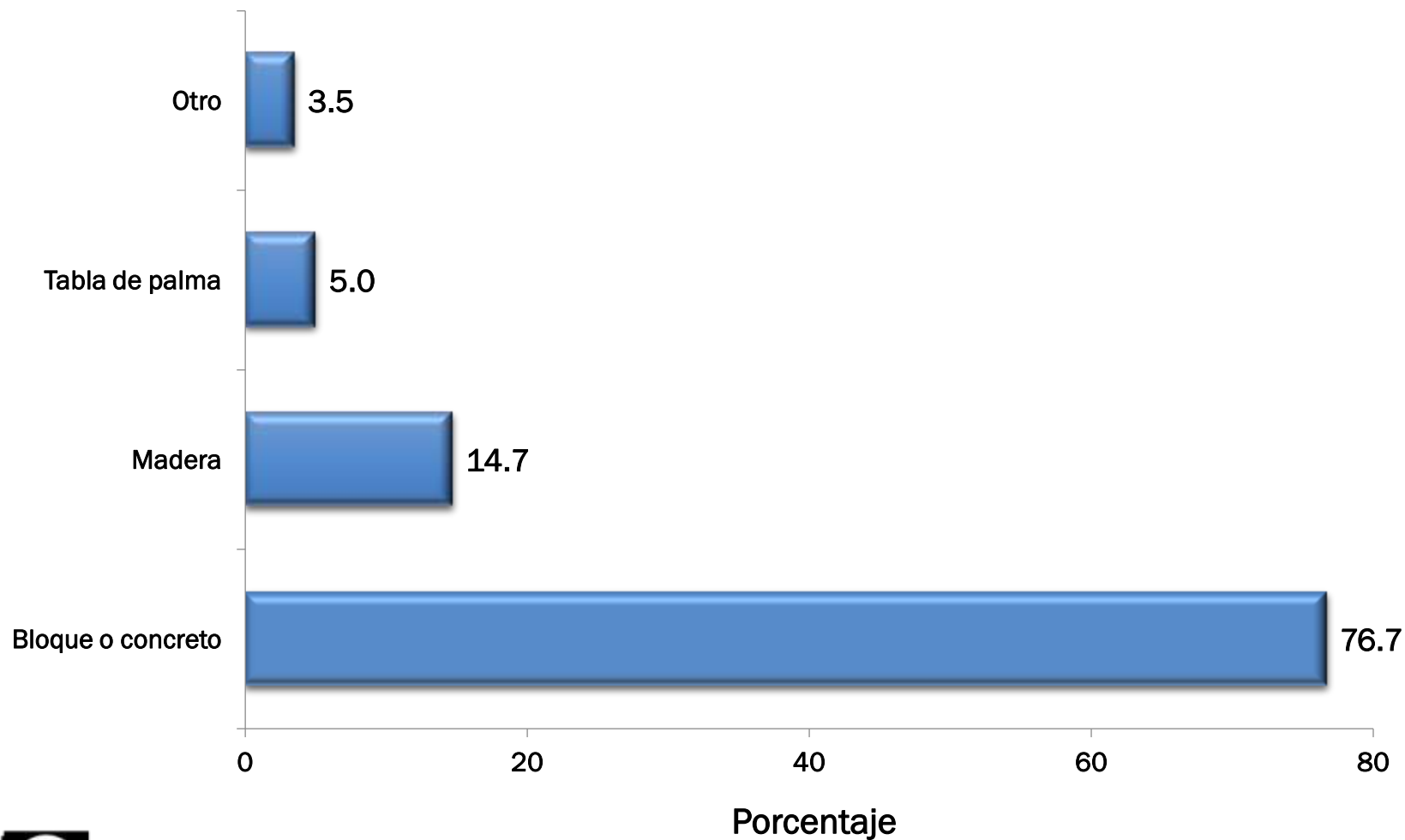
Porcentaje de viviendas, según material predominante en el piso



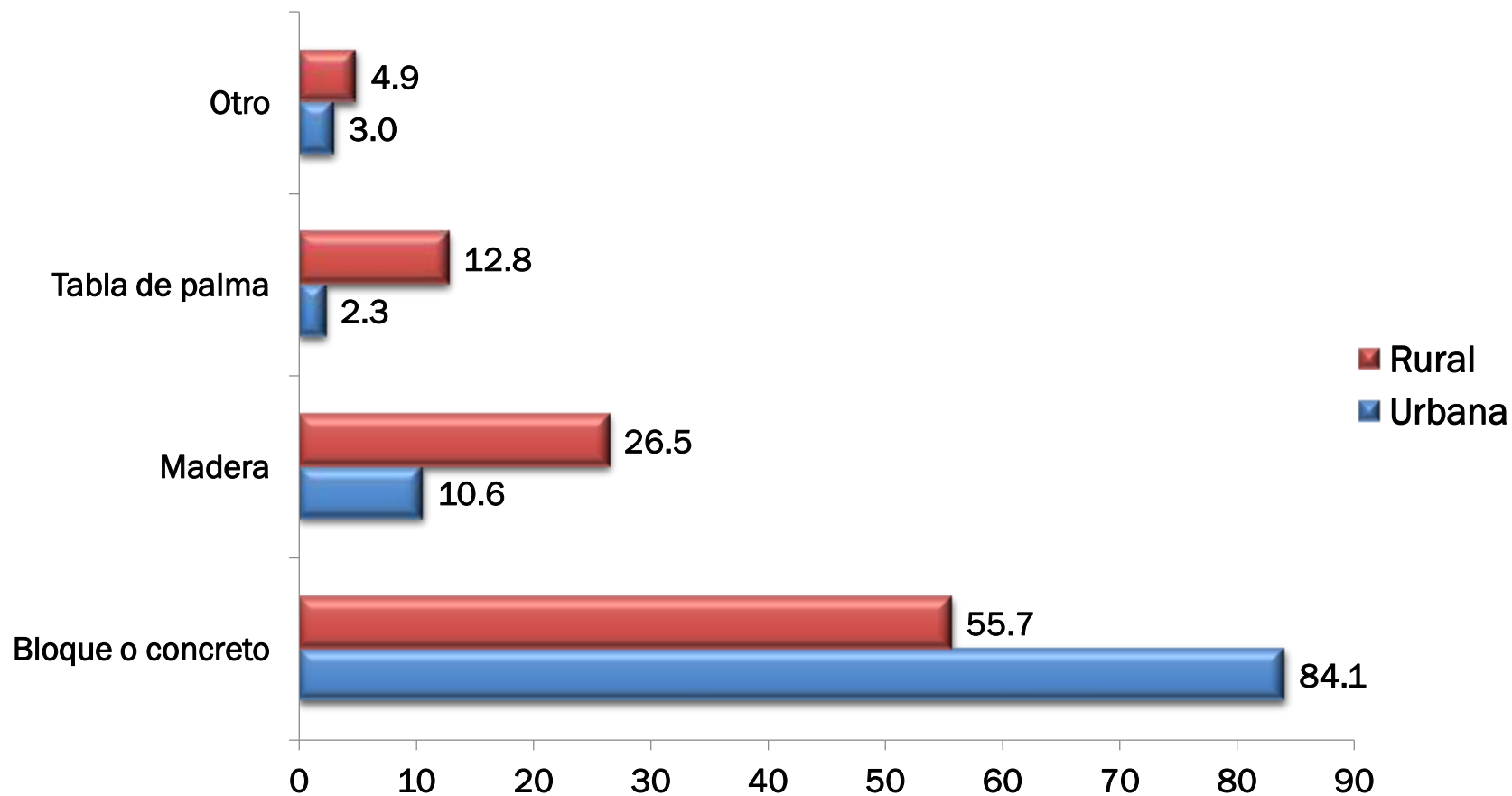
Porcentaje de viviendas con pisos de tierra, según zona y región de residencia



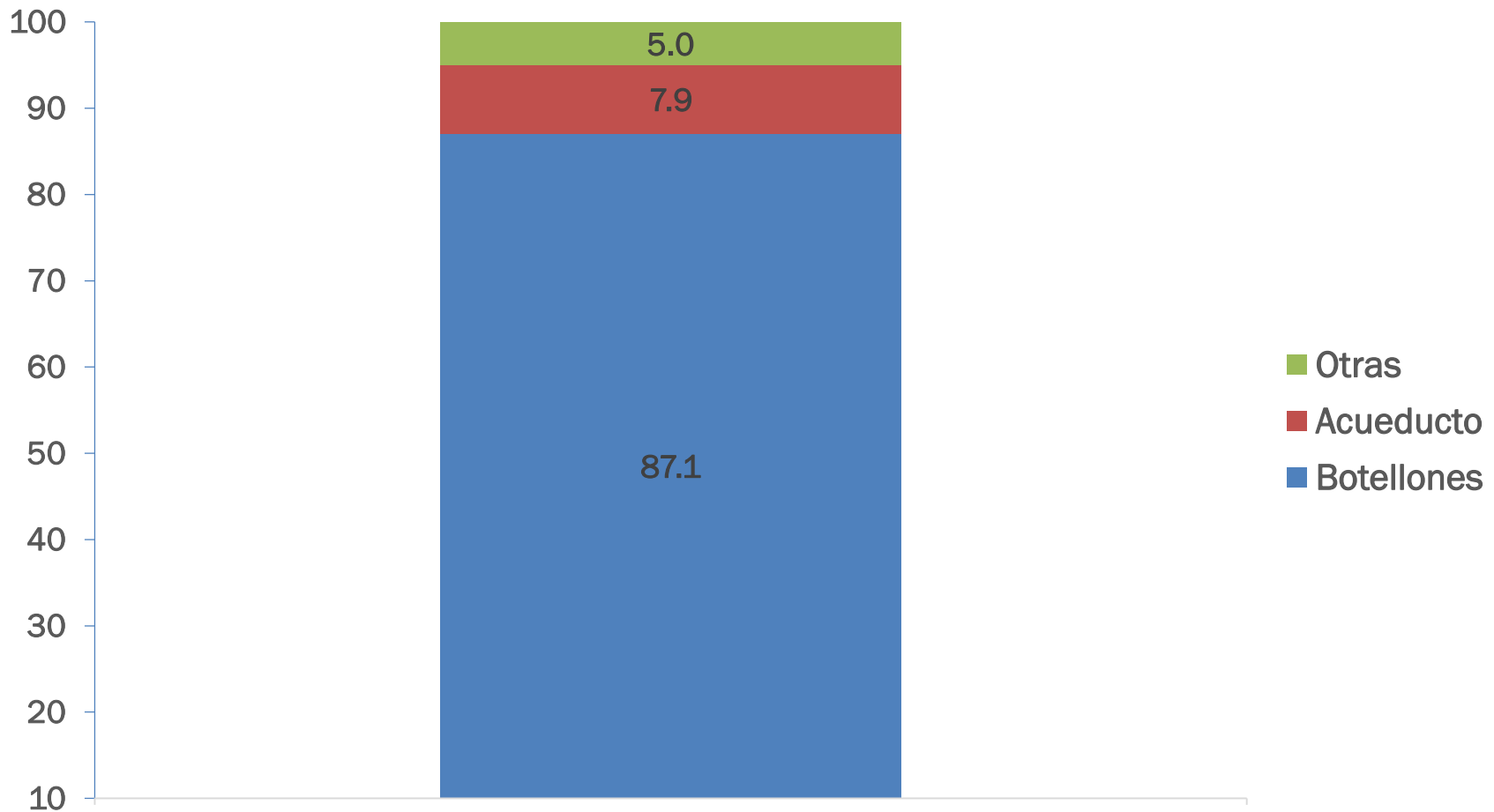
Porcentaje de viviendas, según material predominante en las paredes



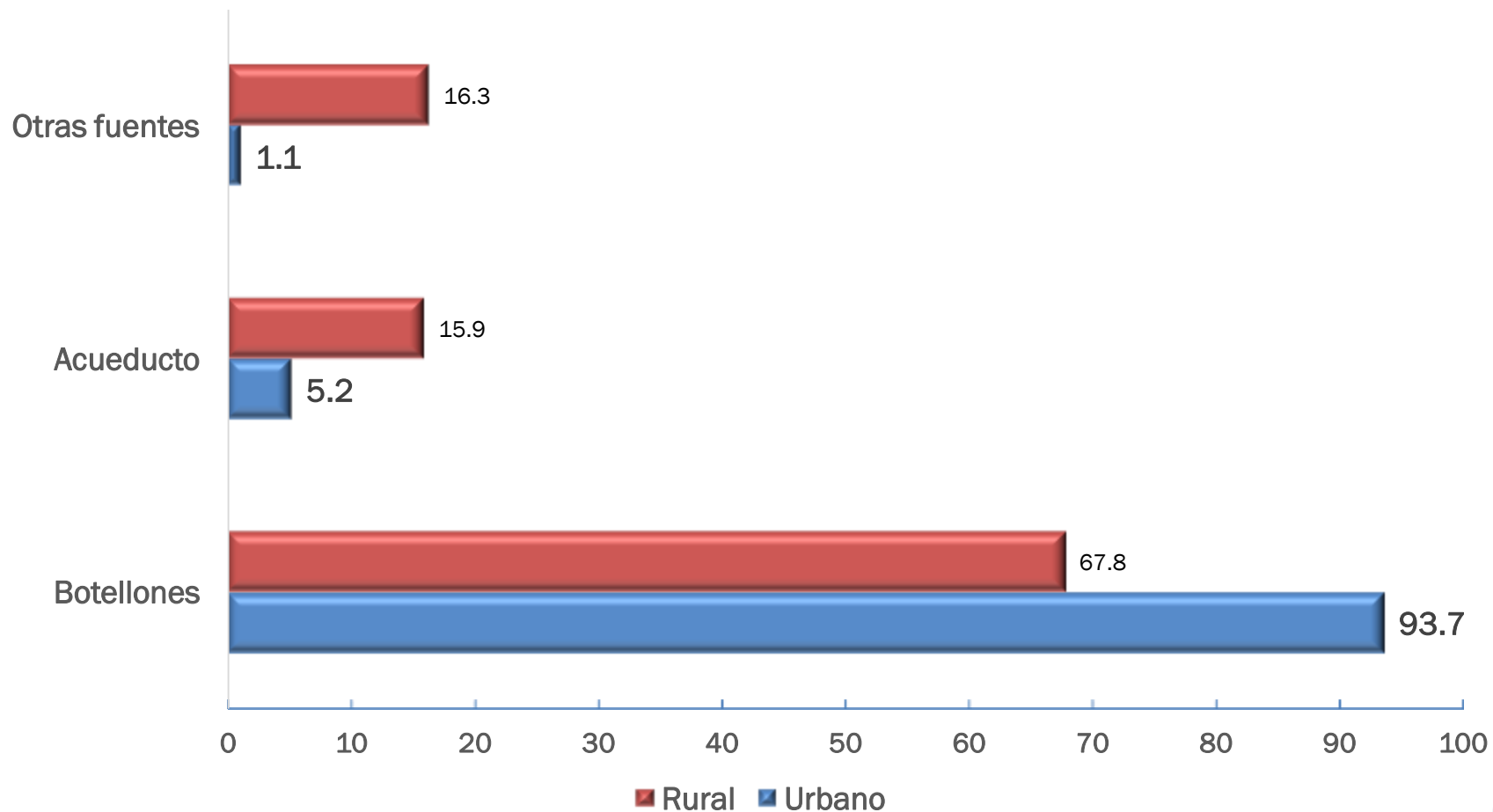
Porcentaje de viviendas, por material predominante en las paredes, según zona de residencia



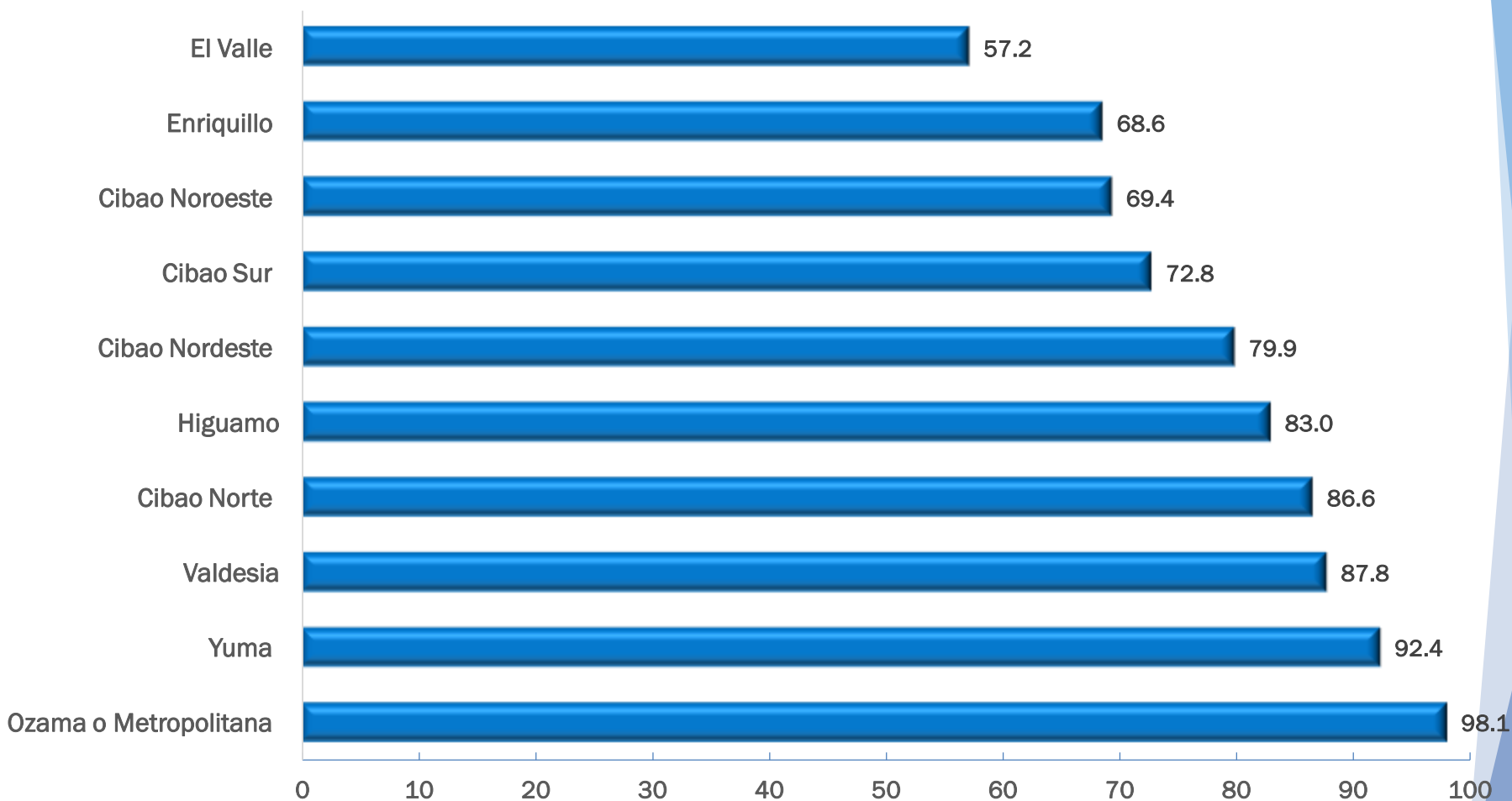
Distribución porcentual de hogares, por fuente de agua para tomar



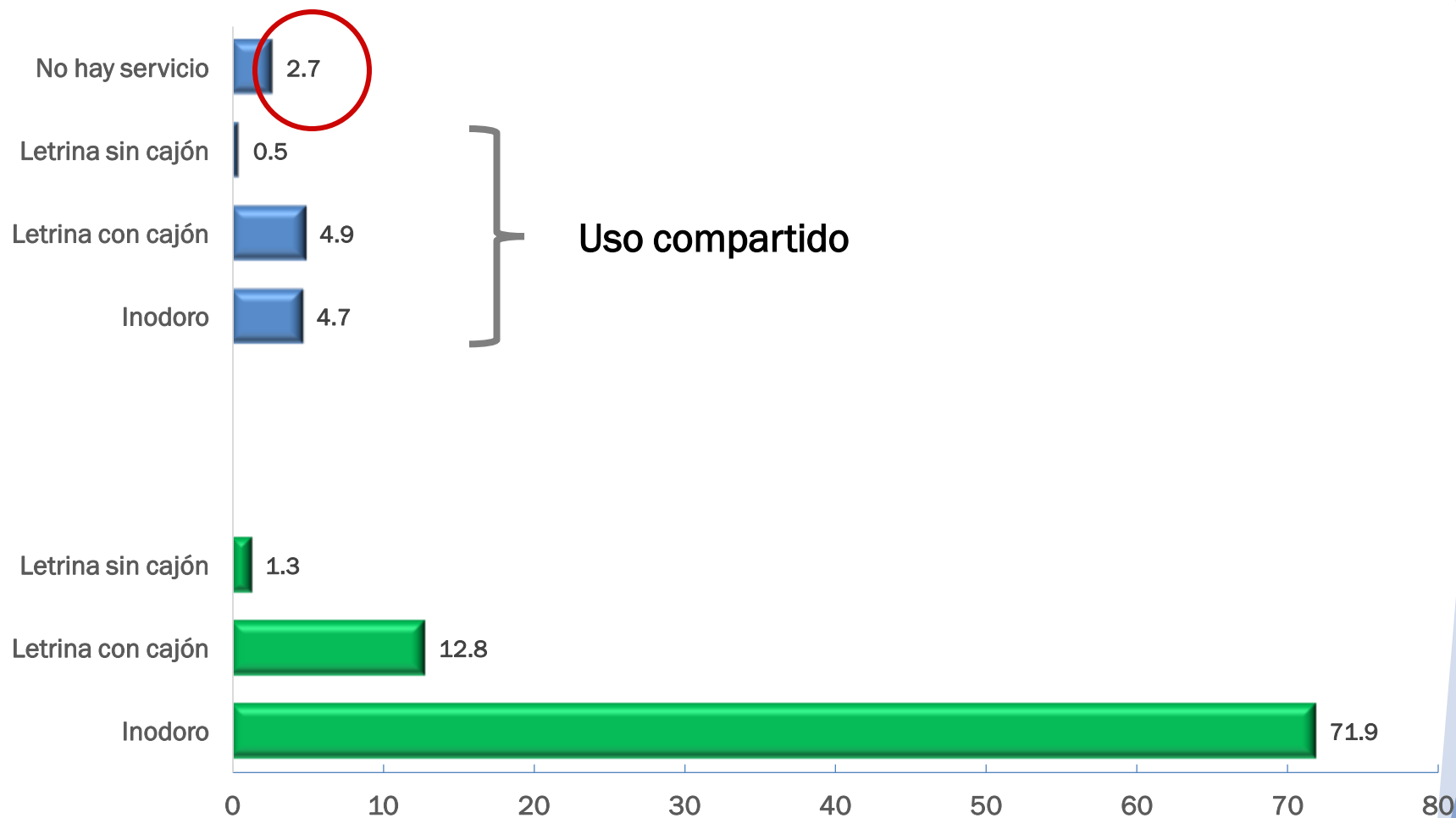
Distribución porcentual de hogares, por fuente de agua para tomar, según zona de residencia



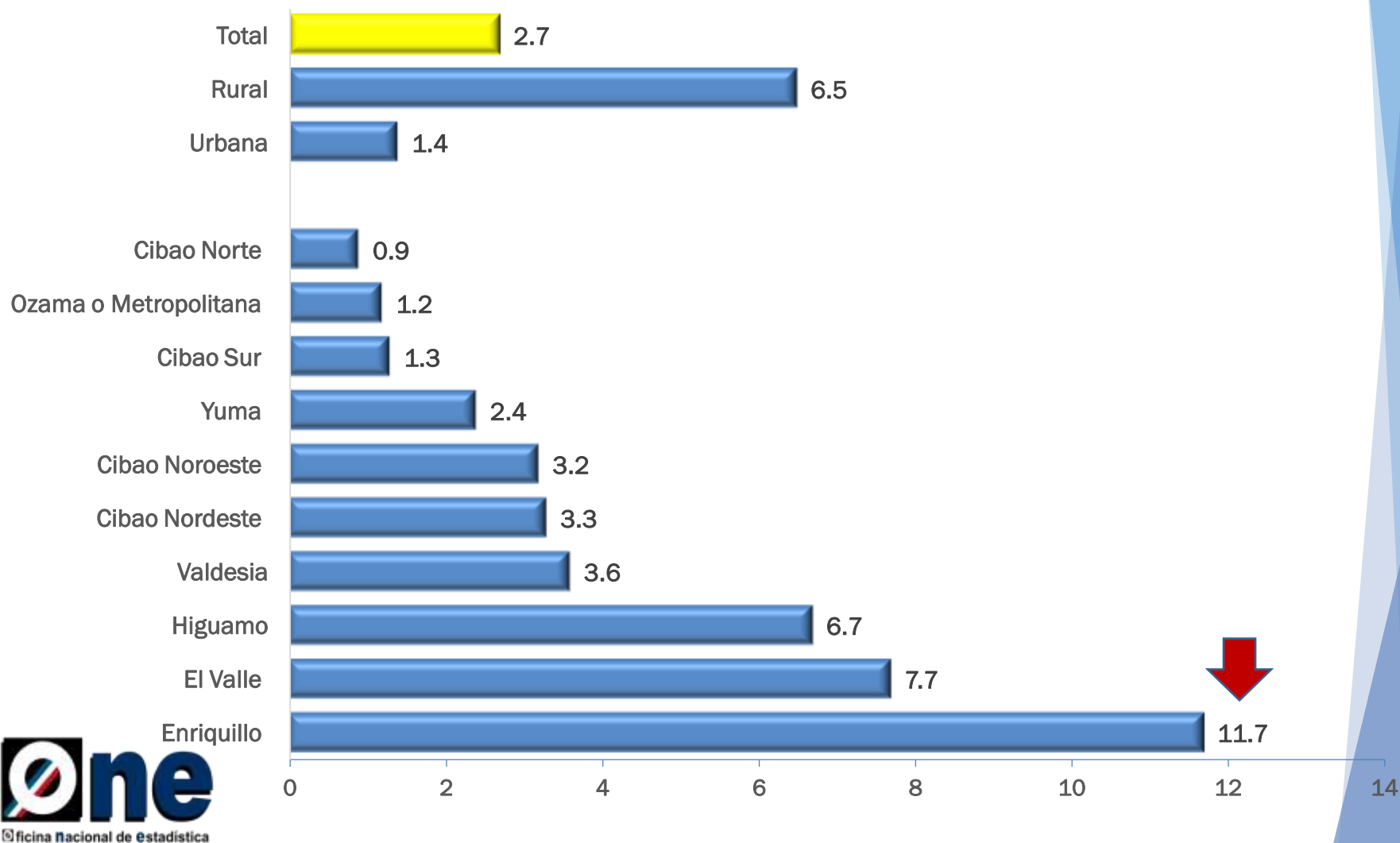
Porcentaje de hogares que usan agua embotellada para tomar, según región de residencia



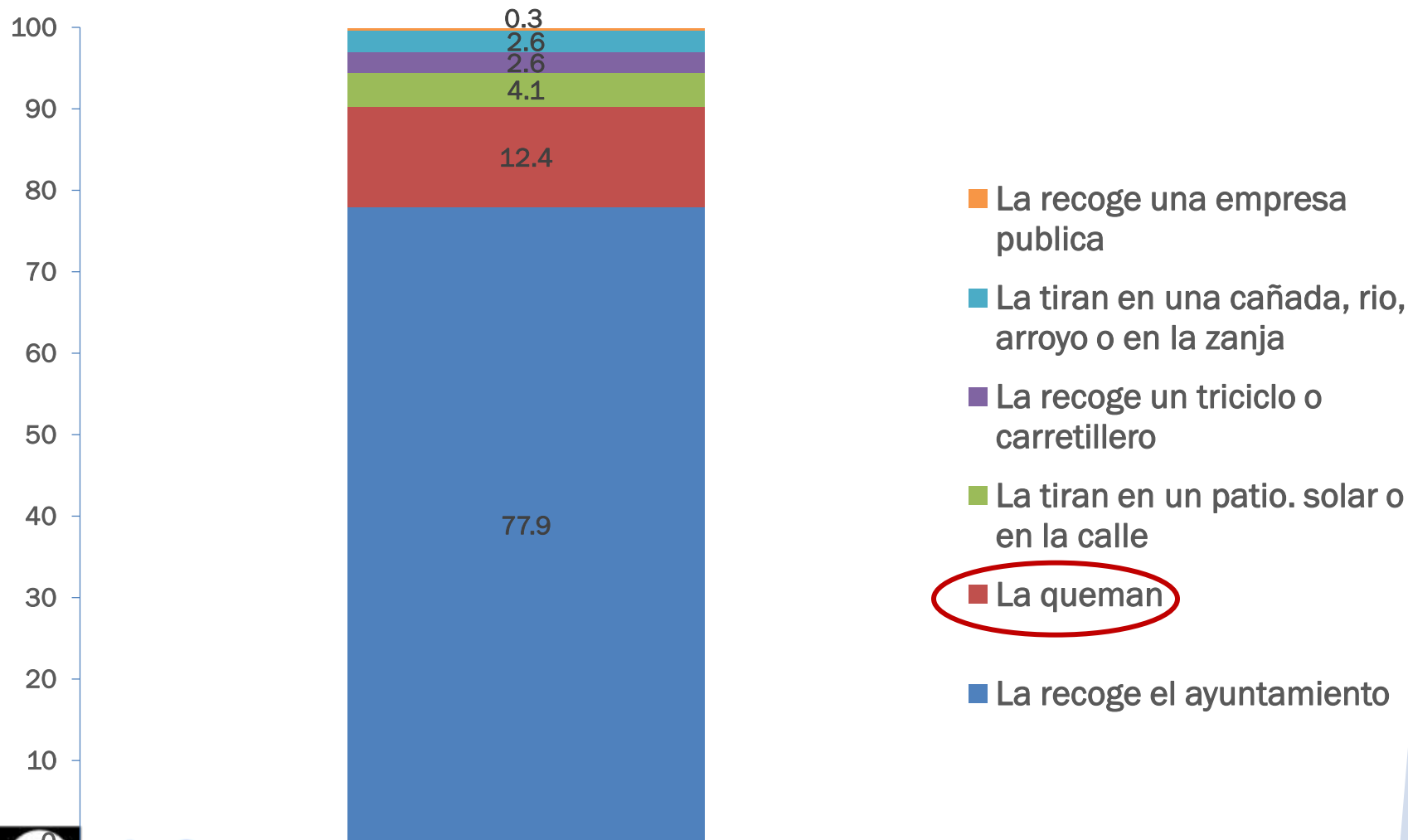
Composición porcentual de hogares, por facilidad sanitaria que utiliza



Porcentaje de hogares sin servicio sanitario, según zona y región de residencia



Composición porcentual de hogares, por forma de eliminación de desechos sólidos



4-Consideraciones finales

1- En la República Dominicana una variedad de encuestas para medir el acceso a los servicios básicos. No obstante, ninguna de estas mide la calidad de algunos de los servicios de ahí que uno de los principales desafíos de la ONE será incluir algunas preguntas en las encuestas periódicas que coadyuven a medir la calidad en el acceso a algunos de los servicios básicos.

2-Existen divergencia en el modo de medir algunos servicios, como es el caso del acceso a agua para beber y para otras tareas doméstica que podría afectar en la comparabilidad de las fuentes.

Muchas Gracias



www.one.gob.do

 Oficina Nacional
de Estadística ONE-RD

 EstadísticasONE

 EstadísticasONE

 Blog.one.gob.do