

# Pobreza Multidimensional en Costa Rica



35%  
50%  
75%

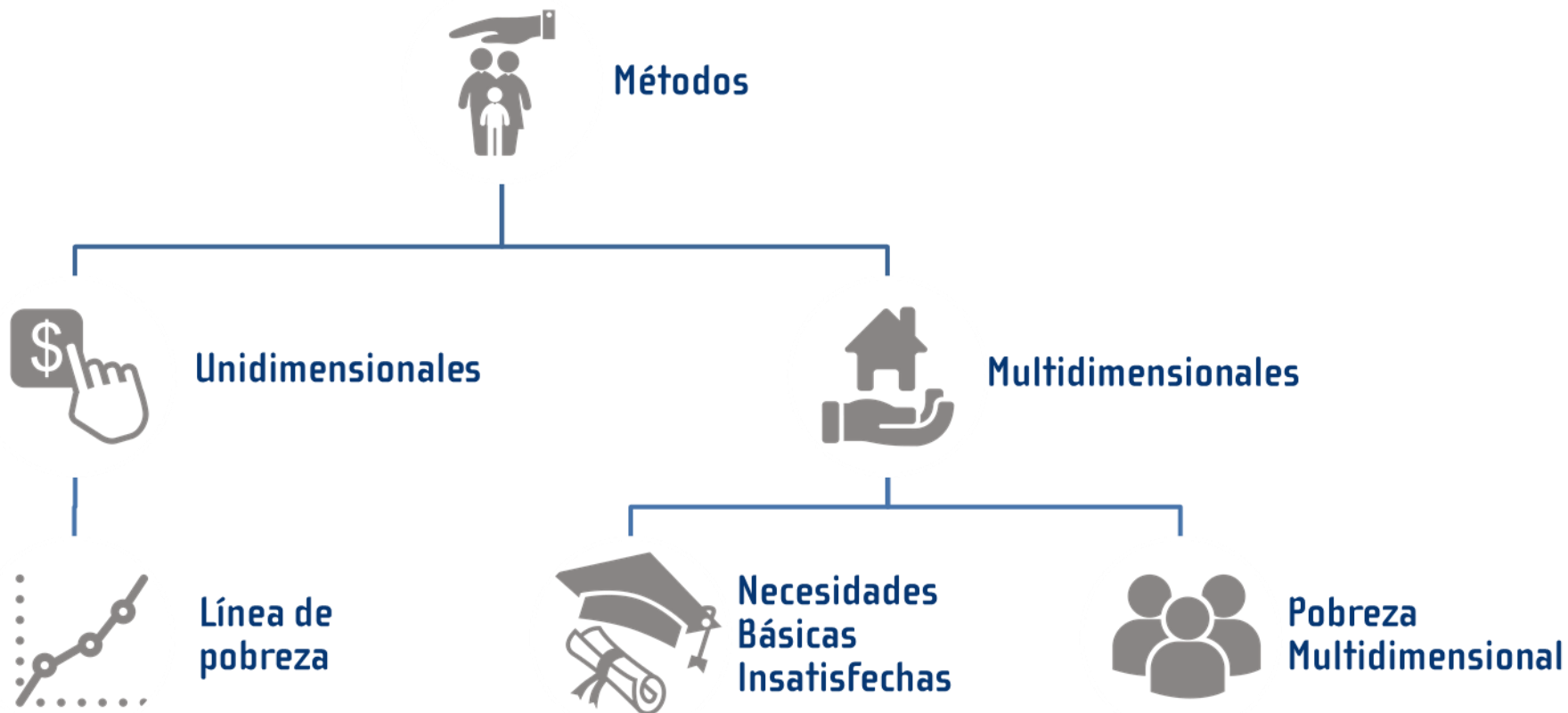
Ciudad de Panamá, agosto 2017  
Eddy Madrigal

## Proceso de elaboración del IPM

---

- El INEC inició la elaboración del IPM en setiembre de 2014, cuando se designa como la institución técnica responsable del cálculo.
- Se estableció una coordinación con el Instituto Mixto de Ayuda Social (IMAS).
- Se contó con el apoyo de la Segunda Vicepresidencia por medio del Consejo Presidencial Social para obtener el aporte de las instituciones vinculadas al tema.
- Se recibió durante todo el proceso la asesoría técnica de la Iniciativa sobre Pobreza y Desarrollo Humano de la Universidad de Oxford (OPHI) y el Instituto de Investigaciones en Ciencias Económicas de la UCR (IICE).
- Se contó con el apoyo de Horizonte Positivo.

# Métodos para la medición de la pobreza





## Generalidades del cálculo del IPM

---



**Método Alkire-Foster** (OPHI, 2008): Identifica los hogares pobres de acuerdo con la cantidad de privaciones que tiene su vivienda o sus miembros.



**Complementa** la medida de pobreza por insuficiencia de ingresos, pues permite dar seguimiento a cada uno de sus componentes.



Funciona como un instrumento de **seguimiento y monitoreo** de la política social en los ámbitos que este cubre, pues las dimensiones fueron creadas con un enfoque sectorial.



Su fuente es la **Encuesta Nacional de Hogares**, que permite una desagregación geográfica por zona urbana y rural y por región de planificación.

# Dimensiones e indicadores del IPM

## Vivienda y uso de Internet

Mal estado del techo y el piso



Hacinamiento

Mal estado de las paredes



Sin uso de internet

## Salud

Sin seguro de salud



Sin eliminación de basura

Sin servicio de agua



Sin eliminación de excretas

## Educación

No asistencia a la educación formal



Rezago educativo

Sin logro de bachillerato



Bajo desarrollo de capital humano

## Trabajo

Desempleo de larga duración o personas desalentadas



Incumplimiento de salario mínimo

Incumplimiento de otros derechos laborales



Empleo independiente informal

## Protección Social

Primera infancia sin cuidado

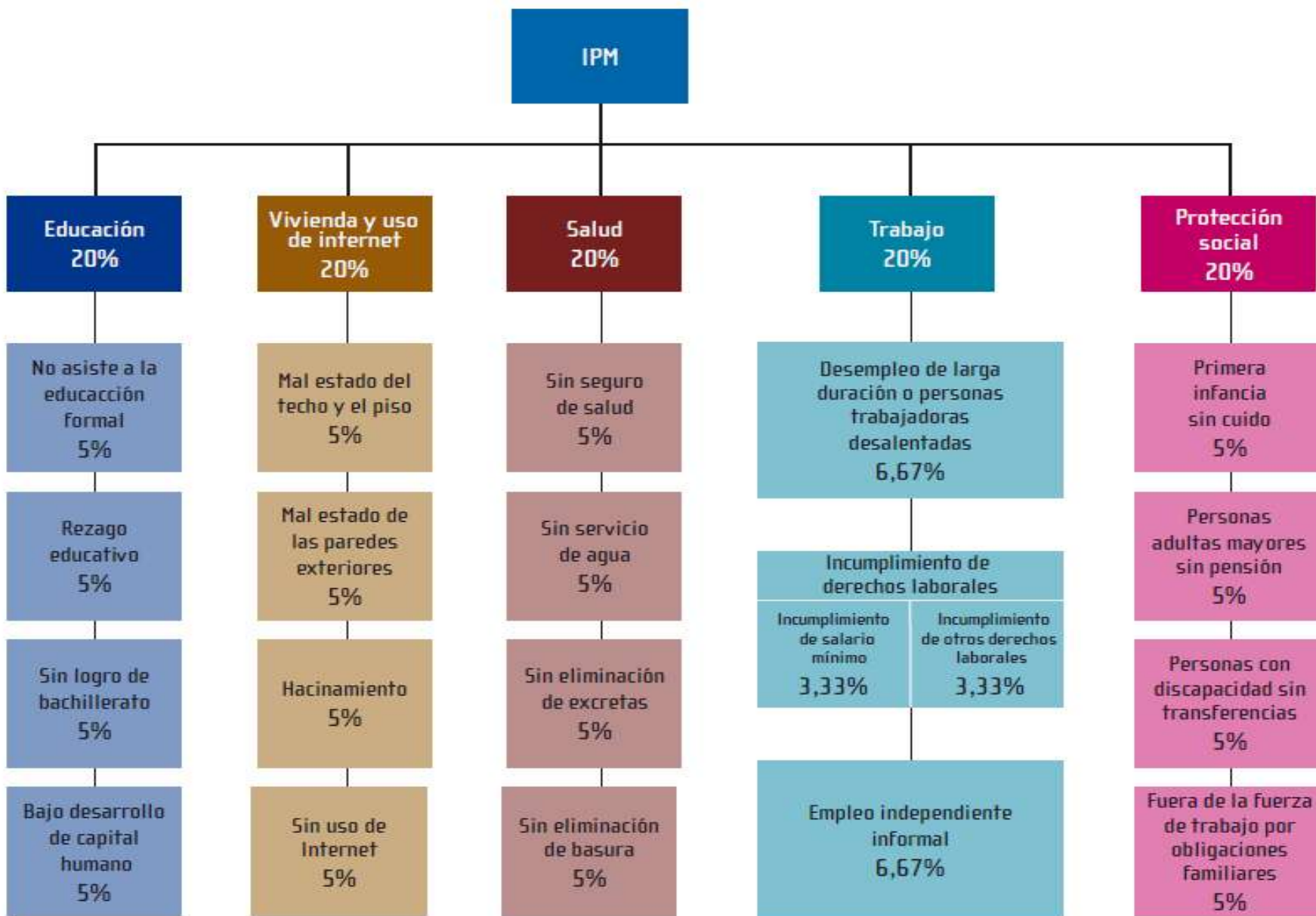


Personas adultas mayores sin pensión

Personas con discapacidad sin transferencias



Fuera de la fuerza de trabajo por obligaciones familiares



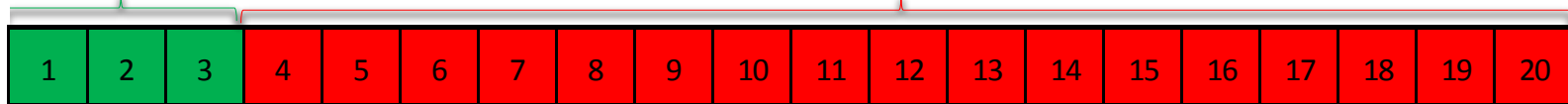
# Umbral de pobreza multidimensional

Un hogar es pobre multidimensional si tiene cuatro o más de privaciones (equivalente al 20% o más).



No pobres

Pobres

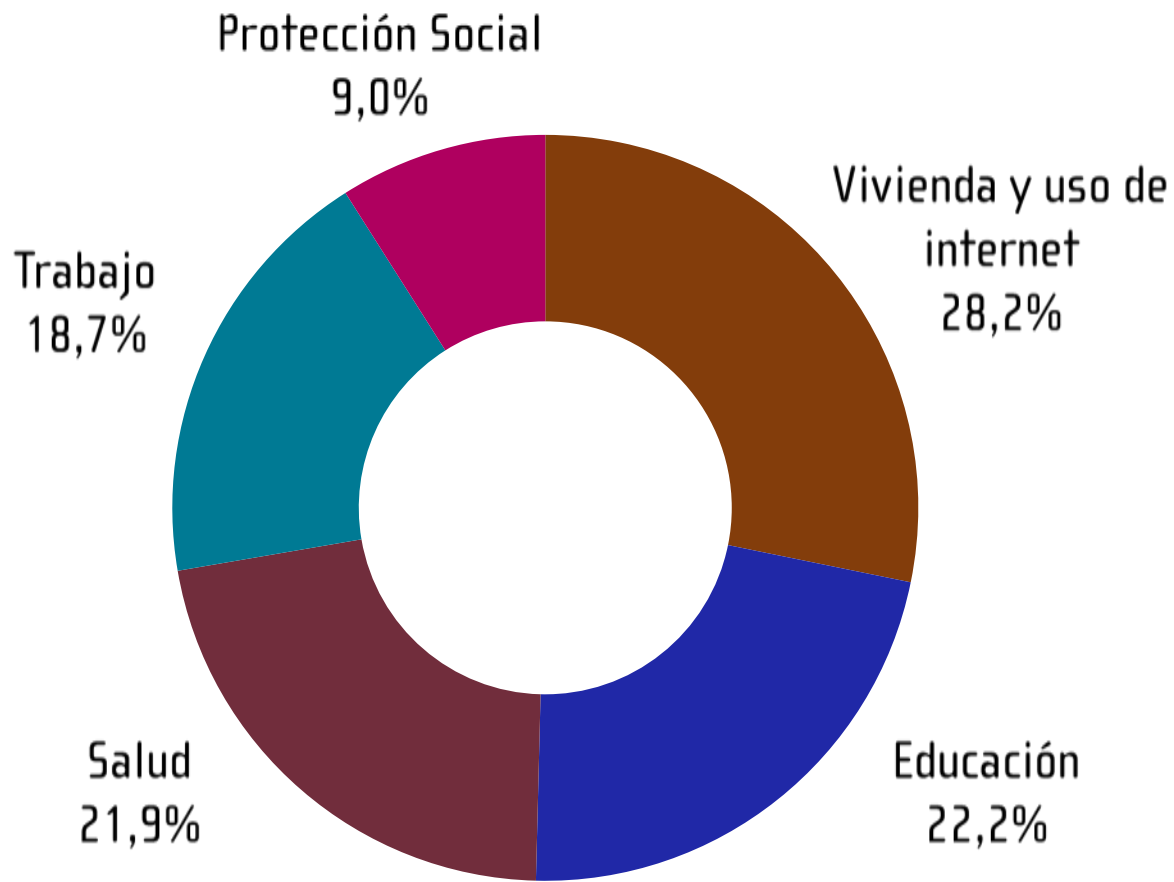






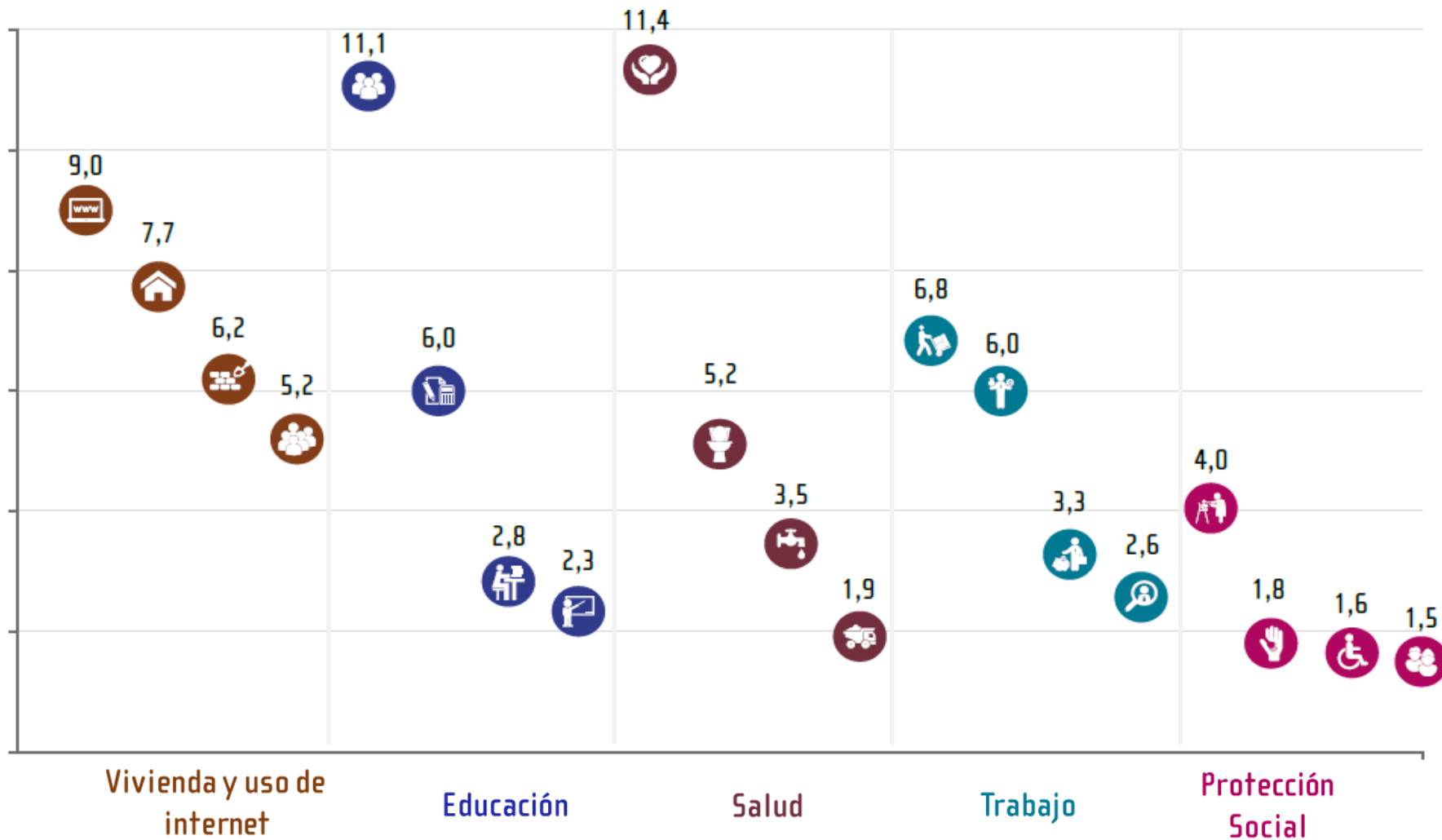
## Seguimiento de la política pública

## Vivienda, Educación y Salud: dimensiones que más aportan



Aporte  
55,3%

- Bajo desarrollo de capital humano
- Incumplimiento de los derechos laborales
- Empleo independiente informal
- Sin seguro de salud
- Sin uso de internet

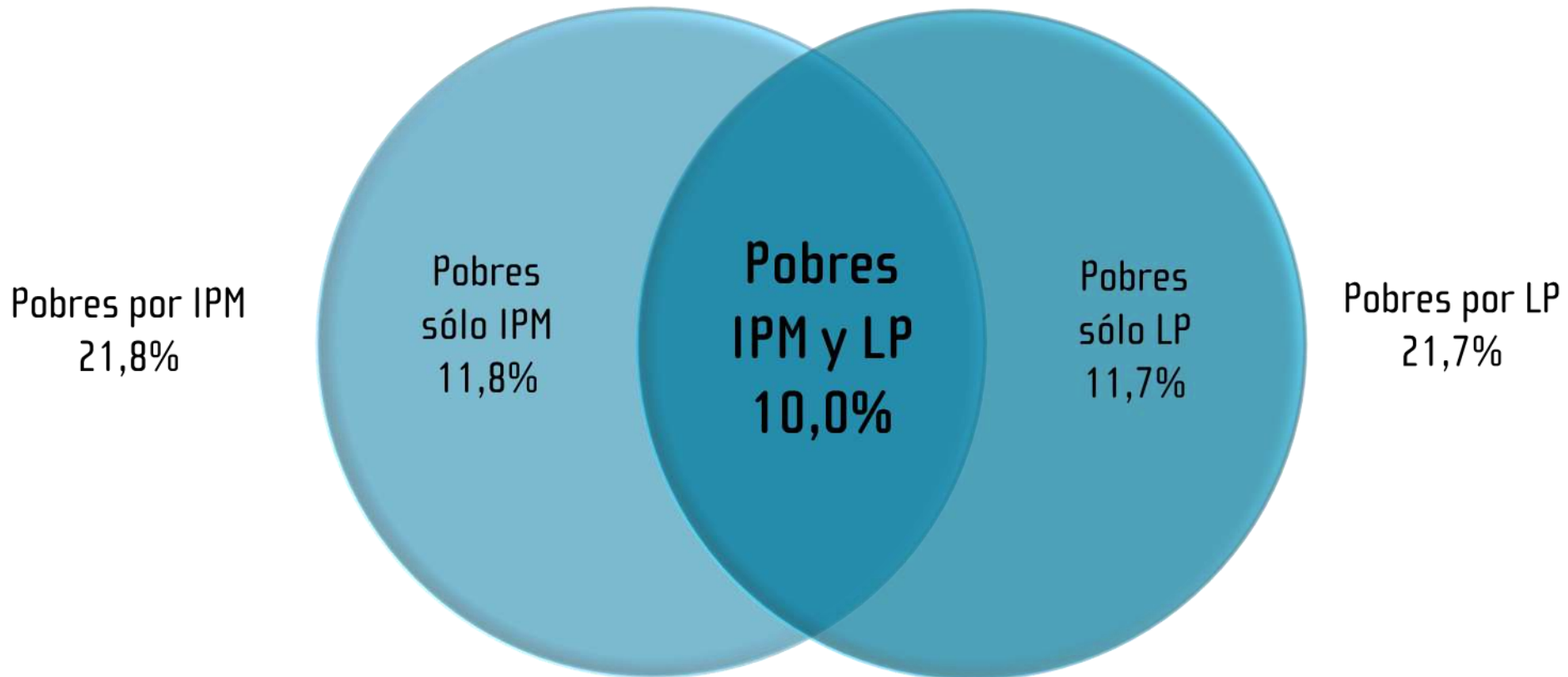




- 35%
- 50%
- 75%

## Análisis de los hogares pobres

**10,0%** de los hogares del país son pobres tanto por IPM como por Línea de pobreza (LP)



## Características de los hogares pobres por ambos métodos



Hogares en viviendas en mal estado físico

34,2%

Hogares en viviendas sin acueducto

14,0%



Hogares sin servicio de recolección de basura

36,4%

Tasa de desempleo

24,9%



Pobres IPM y LP  
10,0%  
(146 086)



Miembros por hogar

4,1

Ingreso mensual por persona

₡52 426



## Consideraciones finales

---

- El IPM es una herramienta útil para **conocer**, con más detalle, la **realidad socioeconómica** de las personas y los hogares del país.
- El Instituto Nacional de Estadística y Censos (INEC) se **compromete a calcular** el IPM **cada año**, con la publicación de la Encuesta Nacional de Hogares.
- **Asume** el reto de mejorar el análisis de la pobreza multidimensional mediante la **revisión y actualización** de los instrumentos de medición.



Muchas gracias

