

Taller “Uso de encuestas de hogares para la medición de los  
Objetivos de Desarrollo Sostenible sobre pobreza y desigualdad”  
Ciudad de Panamá, 10 y 11 de agosto de 2016

# La medición de los Objetivos de Desarrollo Sostenible sobre pobreza y desigualdad



NACIONES UNIDAS

CEPAL

Xavier Mancero  
División de Estadísticas

# Los Objetivos de Desarrollo Sostenible



# Objetivo 1: Poner fin a la pobreza en todas sus formas en todo el mundo

1.1 Para 2030, erradicar la pobreza extrema, medida por un ingreso por persona inferior a 1,25 dólares al día

1.2 Para 2030, reducir al menos a la mitad la proporción de hombres, mujeres y niños de todas las edades que viven en la pobreza en todas sus dimensiones con arreglo a las definiciones nacionales

1.3 Poner en práctica a nivel nacional sistemas y medidas apropiadas de protección social para todos, incluidos niveles mínimos, y, para 2030, lograr una amplia cobertura de los pobres y los vulnerables

1.4 Para 2030, garantizar mismos derechos a los recursos económicos, así como acceso a servicios básicos, propiedad de las tierras, herencia, recursos naturales, tecnologías y servicios financieros

1.5 Para 2030, fomentar la resiliencia de los pobres y reducir su vulnerabilidad a los fenómenos extremos relacionados con el clima y otras crisis y desastres económicos, sociales y ambientales

1.a Garantizar la movilización de recursos para los países en desarrollo para programas y políticas de superación de la pobreza

1.b Crear marcos normativos sólidos a fin de apoyar la inversión acelerada en medidas para erradicar la pobreza

# Objetivo 10: Reducir la desigualdad en y entre los países

10.1 De aquí a 2030, lograr el crecimiento de los ingresos del 40% más pobre a una tasa superior a la media nacional

10.2 De aquí a 2030, potenciar y promover la inclusión social, económica y política de todas las personas

10.3 Garantizar la igualdad de oportunidades y reducir la desigualdad de resultados

10.4 Adoptar políticas y lograr progresivamente una mayor igualdad

10.5 Mejorar la reglamentación y vigilancia de los mercados financieros mundiales

10.6 Asegurar una mayor representación de los países en desarrollo en las decisiones adoptadas por las instituciones económicas internacionales

10.7 Facilitar la migración y la movilidad ordenadas, seguras, regulares y responsables

10.a Aplicar el principio del trato especial y diferenciado para los países en desarrollo,

10.b Fomentar la asistencia oficial para el desarrollo para los Estados con mayores necesidades

10.c De aquí a 2030, reducir a menos del 3% los costos de transacción de las remesas y eliminar los corredores de remesas con un costo superior al 5%

# Indicadores para la medición de los Objetivos de Desarrollo Sostenible

- ▶ Marco de indicadores desarrollado por el Grupo Interagencial y de Expertos (IAEG-SDGs)
- ▶ Adoptado por la Comisión Estadística de Naciones Unidas en su sesión 48 (marzo 2017)
- ▶ Adoptado por el ECOSOC en junio 2017
- ▶ Conjunto inicial de 232 indicadores globales, a ser complementado por indicadores a nivel nacional y regional
  - Indicadores clasificados en niveles (“tiers”) según disponibilidad de metodología y datos a nivel mundial
  - Indicadores a cargo de agencias “custodias”
- ▶ Desafíos y oportunidades para los Sistemas Nacionales de Estadística
  - Amplia cantidad de indicadores
  - Desafío de la desagregación (sexo, edad, grupos vulnerables, discapacidad, etnia, etc.)
  - “Revolución de los datos” y nuevas fuentes de datos

<b>Indicador (resumido)</b>	<b>Agencia Custodia</b>	<b>Tier Fuente</b>	
1.1.1 Población por debajo del umbral internacional de la pobreza	Banco Mundial, OIT	1	EH
1.2.1 Población por debajo del umbral nacional de la pobreza	Banco Mundial , OIT	1	EH
1.2.2 Población que vive en pobreza en todas sus dimensiones	Nacional	2	EH
1.3.1 Población cubierta por sistemas de protección social	Banco Mundial, OIT	2	EH / RA
1.4.1 Población en hogares con acceso a servicios básicos	PNUMA, UPU, UIT	3	EH / C / RA
1.4.2 Población con derechos seguros de tenencia de la tierra	Banco Mundial, PNUMA, FAO, UNSD, ONU Mujeres, FIDA	3	EH / C / RA
1.5.1 Muertes y población afectada por desastres	UNISDR, ONU- Habitat, UN DESA, PNUMA	2	RA / Otros
1.5.2 Pérdidas económicas causadas directamente por los desastres	UNISDR, PNUMA	2	RA / Otros
1.5.3 Países que cuentan con estrategias de reducción del riesgo de desastres	UNISDR, PNUMA	2	RA / Otros
1.a.1 Proporción de recursos asignados por el gobierno a programas de reducción de la pobreza	Banco Mundial	3	RA / Otros
1.a.2 Proporción del gasto público total en servicios esenciales	Banco Mundial, OMS, UNESCO, OIT	2	RA / Otros
1.b.1 Proporción del gasto público destinado a mujeres, pobres y grupos vulnerables		3	RA / Otros

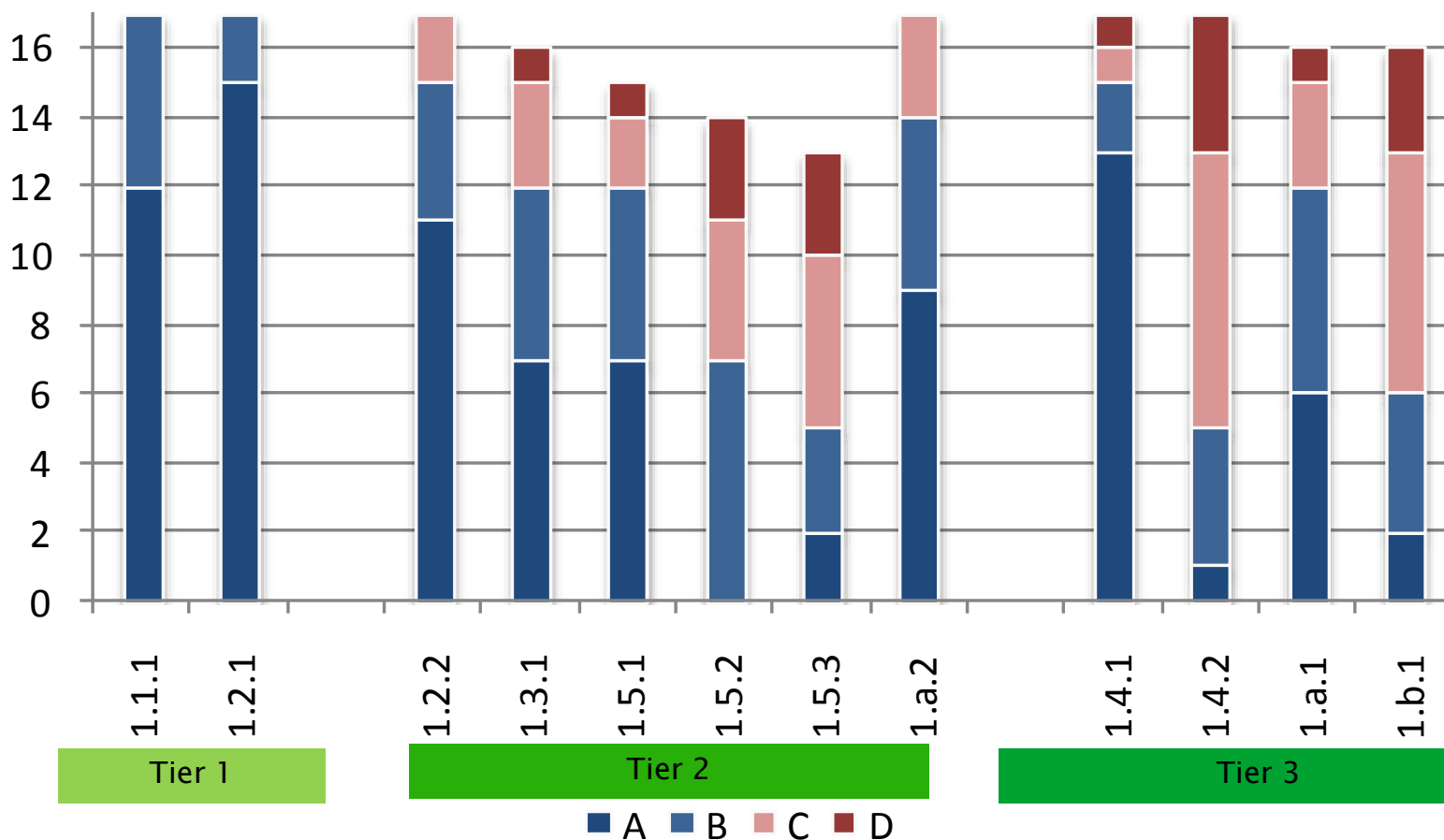
<b>Indicador (resumido)</b>	<b>Agencia Custodia</b>	<b>Tier</b>	<b>Fuente</b>
10.1.1 Tasas de crecimiento del ingreso del 40% más pobre	Banco Mundial	1	EH
10.2.1 Personas por debajo del 50% de la mediana de los ingresos	Banco Mundial	3	EH
10.3.1 Población que declara haberse sentido víctima de discriminación o acoso	OACDH	3	EH
10.4.1 Proporción laboral del PIB	OIT	1	RA / Otros
10.5.1 Indicadores de solidez financiera	FMI	3	RA / Otros
10.6.1 Proporción de miembros y derechos de voto de los países en desarrollo en las organizaciones internacionales		1	RA / Otros
10.7.1 Costo de la contratación por cuenta del empleado como proporción de los ingresos anuales percibidos en el país de destino	OIT	3	RA / Otros
10.7.2 Número de países que han aplicado políticas migratorias bien gestionadas	UN DESA, OIM	3	RA / Otros
10.a.1 Proporción de líneas arancelarias con arancel cero	OMC, ITC, CNUCYD	1	RA / Otros
10.b.1 Recursos para el desarrollo, por país receptor y país donante	OCDE	12	RA / Otros
10.c.1 Costo de las remesas como proporción del monto remitido	Banco Mundial	3	RA / Otros

# Grupo de Coordinación Estadística de la CEA e inventario de capacidades nacionales

- ▶ En la XV Reunión del Comité Ejecutivo de la CEA (junio de 2016) se creó el Grupo de Coordinación Estadística para la Agenda 2030 en América Latina y el Caribe.
- ▶ Objetivo: coordinar el proceso de elaboración e implementación de los indicadores regionales y el desarrollo de capacidades en el marco del seguimiento de los Objetivos de Desarrollo Sostenible (ODS) en América Latina y el Caribe.
- ▶ El GCE elaboró un cuestionario sobre capacidades nacionales para producir los indicadores propuestos de los ODS.
  - Se cuenta con las respuestas de 26 países de la región.
  - Resultados preliminares presentados en diversas instancias regionales.
  - Insumo para el informe presentado por la CEPAL al Foro de los Países de América Latina y el Caribe para el Desarrollo Sostenible (abril 2017).
- ▶ En la XVI Reunión del Comité Ejecutivo de la CEA (marzo de 2017) se aprobó que la plataforma en línea y la información contenida en ella sean puestas a disposición de las instituciones estadísticas nacionales, regionales e internacionales.
- ▶ A continuación se presentan algunos resultados para 17 países de América Latina.

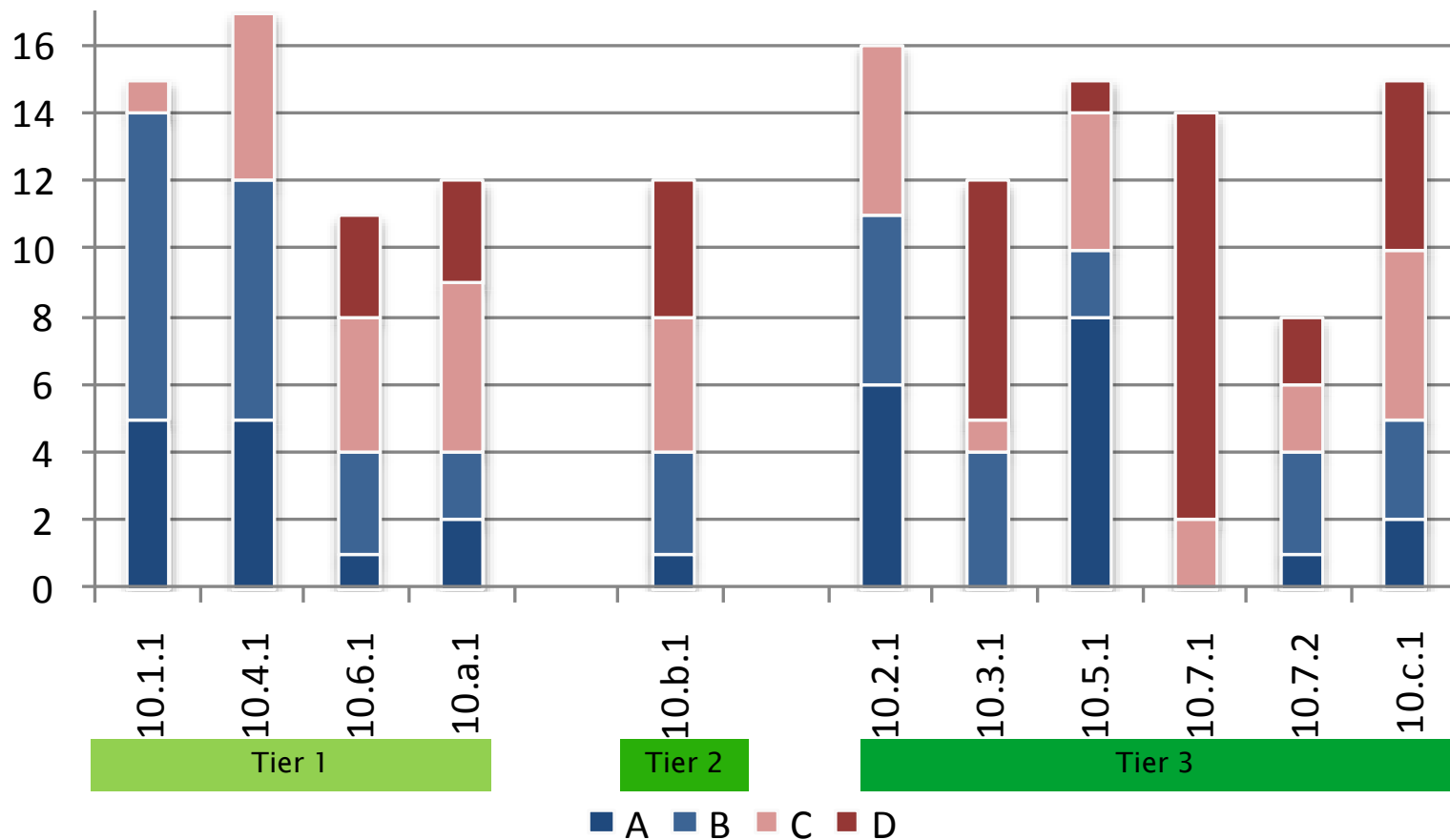


# Objetivo 1: Nivel de producción estadística de los indicadores, según “tier”



- A. Se produce el indicador
- B. No se produce el indicador pero se puede producir con las fuentes de información existentes
- C. Se tiene alguna información pero es necesario mejorarla o complementarla para producir el indicador
- D. No se tiene información para producir el indicador

# Objetivo 10: Nivel de producción estadística de los indicadores, según "tier"



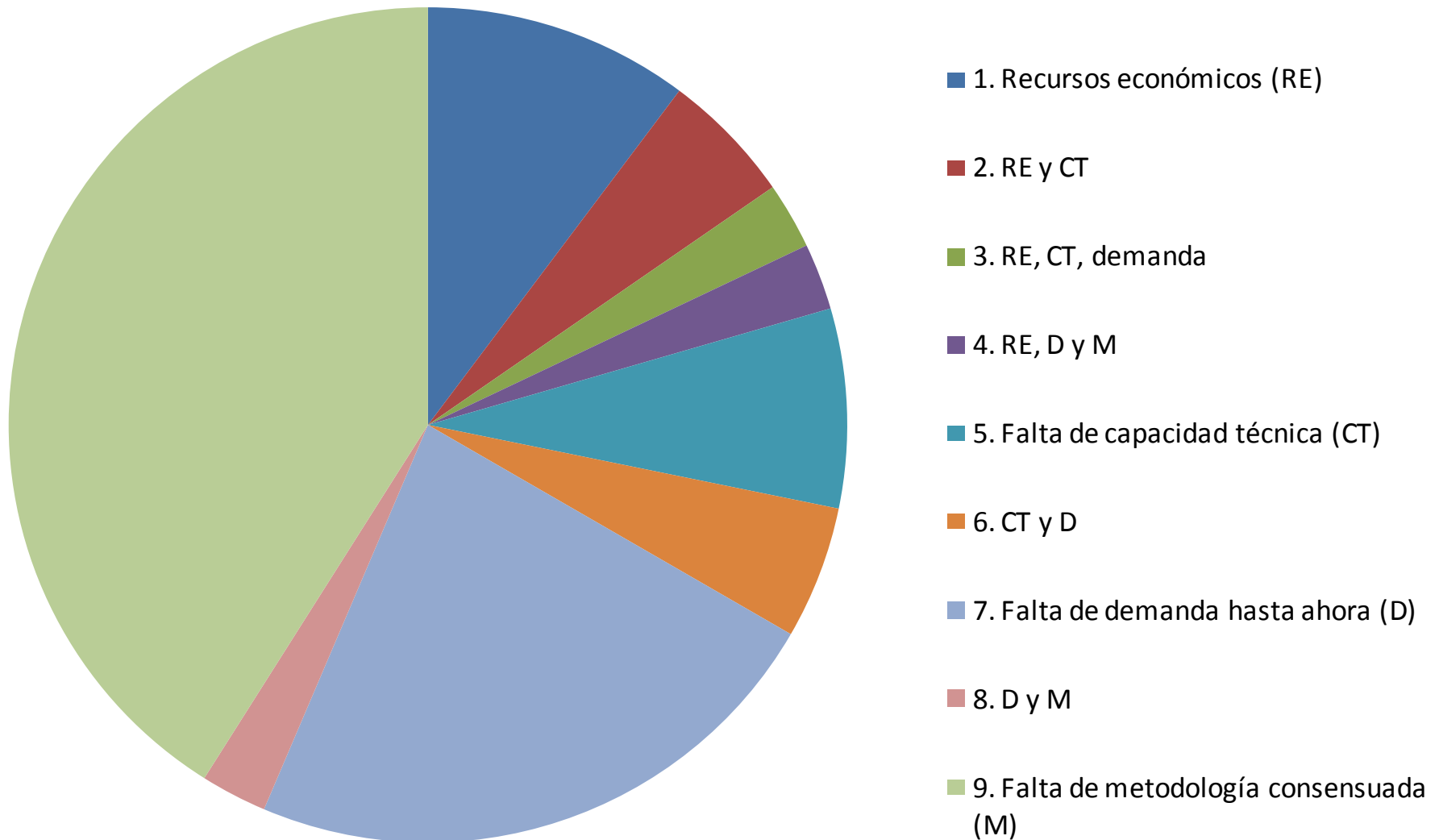
A. Se produce el indicador

B. No se produce el indicador pero se puede producir con las fuentes de información existentes

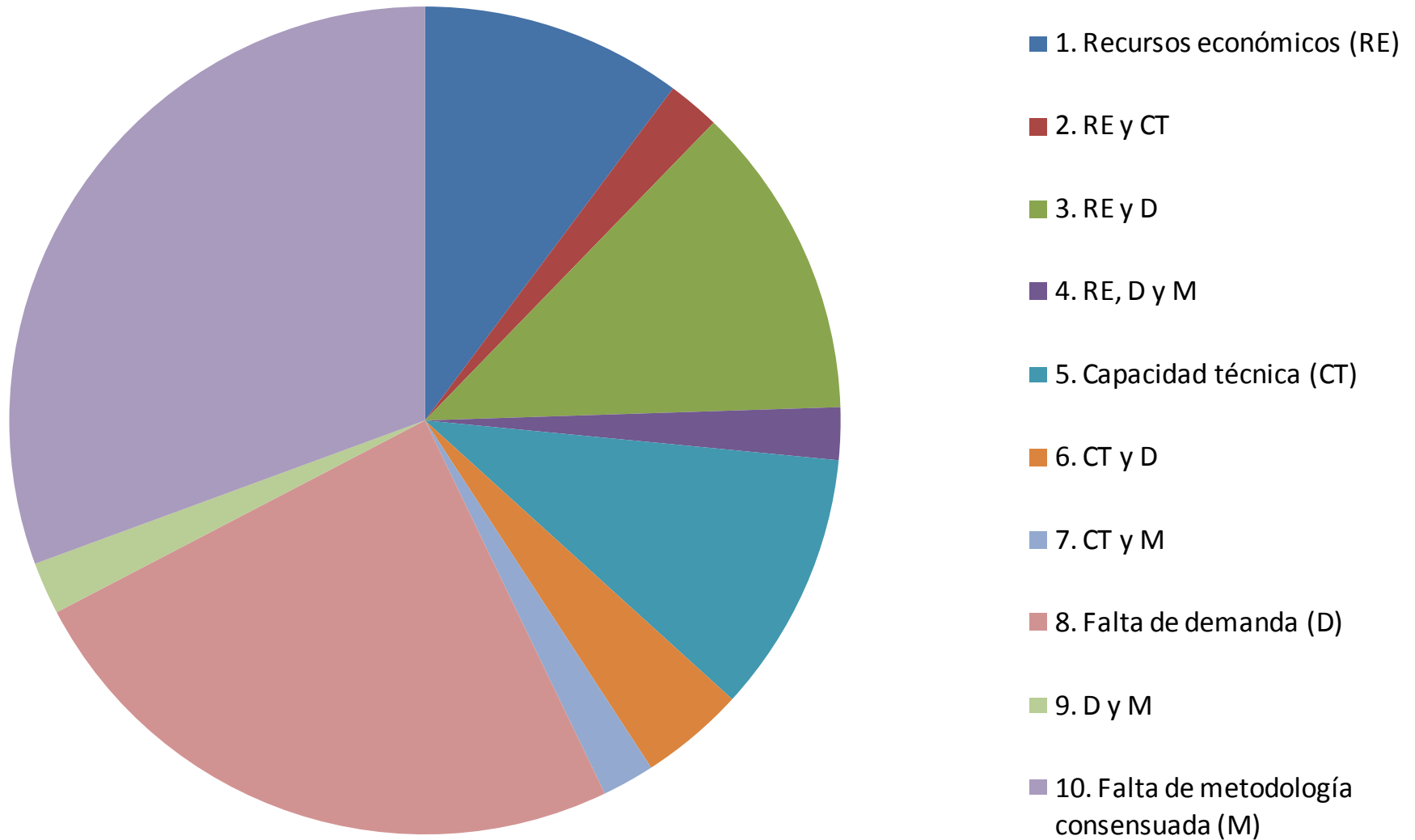
C. Se tiene alguna información pero es necesario mejorarla o complementarla para producir el indicador

D. No se tiene información para producir el indicador

# Objetivo 1: Razones por las que no se producen los indicadores



# Objetivo 10: Razones por las que no se producen los indicadores



# Programa de la Cuenta de Desarrollo sobre Estadísticas y Datos – Antecedentes

- ▶ A fines de 2016 se inició la implementación del Programa de la Cuenta de Desarrollo sobre Estadísticas y Datos (DA 10th Tranche).
- ▶ Objetivo: Fortalecer la capacidad estadística de los países para medir e informar sobre los ODS de una manera precisa, confiable y oportuna para la formulación de políticas basadas en la evidencia.
- ▶ Implementado por entidades globales y regionales:
  - UNSD UN Statistics Division
  - UNCTAD UN Conference on Trade and Development
  - UNEP UN Environment (PNUMA)
  - UN-Habitat UN Human Settlements Programme
  - UNODC UN Office on Drugs and Crime
  - ECA UN Economic Commission for Africa
  - ECE UN Economic Commission for Europe
  - ECLAC UN Economic Commission for Latin America and the Caribbean (CEPAL)
  - ESCAP UN Economic and Social Commission for Asia and the Pacific
  - ESCWA UN Economic and Social Commission for Western Asia
- ▶ Estructurado en 4 pilares:
  - Medios de implementación
  - Medio ambiente
  - Social y Demográfico
  - Económico

# Programa estadístico DA10

## Pilar 3: Estadísticas sociales

### ▶ Objetivo

- Fortalecer la capacidad de los países en desarrollo para medir y dar seguimiento a los indicadores de los Objetivos de Desarrollo Sostenible en las estadísticas sociales y demográficas.

### ▶ Componentes y entidades implementadoras

- a) Estadísticas demográficas
  - Líder y co-líderes: UNSD, ECA, UN-Habitat
  - Participan: ECA, ECE, ECLAC, ESCAP, ESCWA, Habitat, UNEP, UNSD
- b) Estadísticas de género
  - Líder y co-líderes: UNSD, ECE
  - Participan : ECA, ECE, ECLAC, ESCAP, ESCWA, UNEP, UNODC, UNSD
- c) Estadísticas de pobreza y desigualdad
  - Líder y co-líderes: ECLAC, ESCWA
  - Participan : ECE, ECLAC, ESCAP, ESCWA, Habitat
- d) Estadísticas sobre crimen y justicia
  - Líder y co-líderes: UNODC, ECA
  - Participan : UNODC, ECA

# Programa estadístico DA10

## Componente sobre pobreza y desigualdad

### ▶ Objetivos:

- Fortalecimiento de las capacidades para mejorar las desagregaciones y frecuencia de las encuestas de hogares
- Fortalecimiento de las capacidades para dar seguimiento a las metas 1 y 10 con base en encuestas de hogares

### ▶ Actividades:

- Estudio sobre las posibilidades de desagregación de datos de las encuestas de hogares y vías para su superación
- Estudio sobre la información para el seguimiento de las dimensiones de pobreza y el acceso a servicios básicos
- Estudio sobre medición de la percepción de discriminación y bienestar subjetivo (2018)
- Estudio sobre la posibilidad de utilizar encuestas de alta frecuencia para el seguimiento de los ODS
  
- Asistencia técnica para apoyar mejoras en disponibilidad y comparabilidad de la información
- Taller regional sobre estrategias para mejorar disponibilidad y comparabilidad de la información en encuestas de hogares (2019)

# Ámbitos de mejora para la medición de la pobreza y la desigualdad

- ▶ Mayor completitud y comparabilidad del concepto de ingreso
    - Avance hacia “ingreso disponible ajustado”
  - ▶ Incorporación de corrientes de ingreso en especie
    - Concordancia con los umbrales usados para medir pobreza
    - Mayor consistencia en valoración del alquiler imputado
  - ▶ Subdeclaración de ingresos
    - Identificación de los componentes donde las encuestas tienen mayor subdeclaración y de formas para cuantificarla
  - ▶ Incorporación de dimensiones relevantes para el bienestar que no se miden habitualmente.
    - Incluyendo percepción de discriminación y otros indicadores subjetivos
  - ▶ Desagregación de la información por subgrupos: hasta donde es posible llegar con las encuestas de hogares?
- 