

De cara al futuro: tres temas

Alicia Bárcena
Secretaria Ejecutiva

26 de abril de 2019



Foro de los Países
de América Latina
y el Caribe sobre el
**DESARROLLO
SOSTENIBLE**
Santiago
24 a 26 de abril **2019**

TRES TEMAS

1. Multilateralismo aspiracional frente a la Agenda 2030
2. Fragmentación frente a la implementación
3. Riesgos para la Agenda 2030

Disrupciones globales



- 🌐 Acuerdo de 193 países
- 🌐 Erradicar pobreza y hambre y universalizar derechos
- 🌐 Cautelar la integridad ecológica terrestre y marina
- 🌐 Gobernanza global para crear bienes públicos globales
- 🌐 Cooperación multilateral necesaria para corregir asimetrías

- Fragmentación y tensiones comerciales y tecnológicas
- Cambia el ciclo económico: menor dinamismo comercial y económico, dólar se aprecia, aumentan tasas de interés y mayor incertidumbre financiera
- Consolidación fiscal
- Impactos disruptivos de la revolución tecnológica
- Cambio climático
- Desigualdad global con erosión social y de confianza

Convicción para la acción de los implementadores

1. Mejoras en la arquitectura nacional interinstitucional e intersectorial (29 de 33 países)
2. Integración de los ODS en planes de desarrollo y los presupuestos (PND de segunda generación)
3. Reconocimiento y fortalecimiento de capacidades estadísticas: selección de indicadores
4. Territorialización, localización de la Agenda 2030.
5. Espacios de diálogo entre gobierno, empresas y ciudadanía, y con entidades regionales y bancos de desarrollo

Pero, ¿qué falta?

- Apropiación por el actores económicos y sociales
- Nuevos motores de crecimiento
- Resultados distributivos
- Integralidad de la agenda
- Financiamiento:
 - Las brechas y trampas de la renta media
 - Fiscalidad
 - Presupuestos públicos
 - Sistemas de inversión pública y privada
- Tecnología: cerrar brechas, inversión 5G, protecciones datos, ciberseguridad
- Cambiar la conversación con la sociedad civil y el sector privado
- El riesgo: del *peak* de indiferencia a la parálisis.

La estrategia para cooperar

- Necesidad de cooperar en temas que superan los espacios nacionales.
- Acordar nuevos enfoques frente a la desigualdad, la crisis ambiental, migraciones, revolución tecnológica y reducción de los conflictos exigen nuevas formas de cooperación multilateral.
- Coordinación de políticas macroeconómicas y fiscales
- Un multilateralismo que fortalezca la democracia es una respuesta compatible con la Agenda 2030, los ODS y el Acuerdo de París.

Cambios a favor de la Agenda 2030

- Movimientos feministas y por los derechos de las mujeres resaltan la igualdad, la diversidad y la no discriminación.
- Movimientos de jóvenes lideran acciones por la educación, la igualdad, la no discriminación, el clima y la protección ambiental, así como una cultura de paz y no violencia.
- Mayor conciencia de la crisis ambiental.
 - La guerra al plástico.
 - Movilidad activa (impulsada por los usuarios).

Riesgos en la implementación de la Agenda 2030

Proyecciones al 2030 de indicadores de avance de los ODS

- Muestran posibles situaciones al 2030 bajo la tendencia actual de cada indicador mediante un ajuste de una curva a los datos
- Aunque en todos los casos hay grandes diferencias entre países, el ejercicio se concentra en el nivel regional

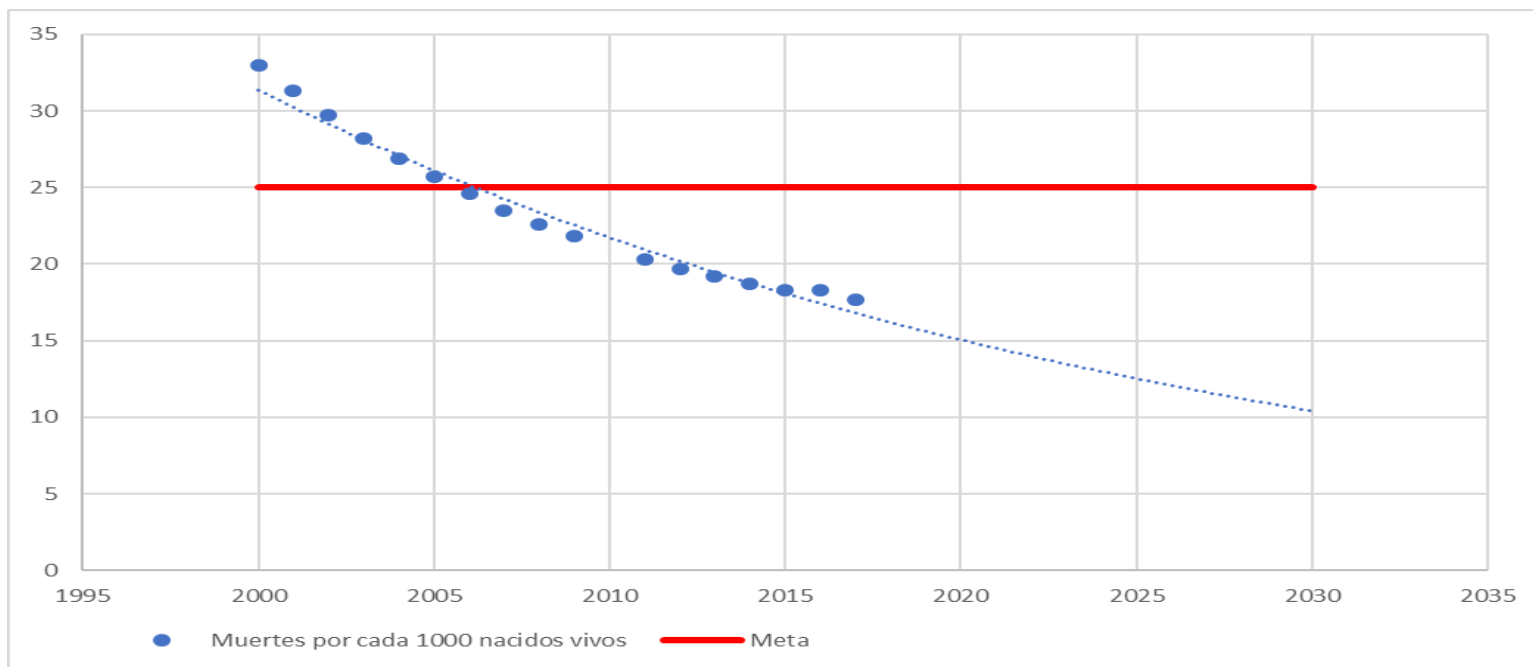
Alcance de las simulaciones

- Un ejercicio para 20 indicadores de 15 ODS.
- No fue posible aplicarlo a los ODS 11 y 16 por la escasez de datos para las series de los indicadores del marco global definidos para esos objetivos.
- El ODS 1 (pobreza) tiene un tratamiento diferente pues también recoge los resultados presentados en el Panorama Social 2018.

Cinco dinámicas de las tendencias regionales

I. Ya se alcanzó la meta: tasa de mortalidad de niños menores de 5 años

Meta 3.2 De aquí a 2030, poner fin a las muertes evitables de recién nacidos y de niños menores de 5 años, logrando que todos los países intenten reducir la mortalidad neonatal al menos a 12 por cada 1.000 nacidos vivos y **la mortalidad de los niños menores de 5 años al menos a 25 por cada 1.000 nacidos vivos**



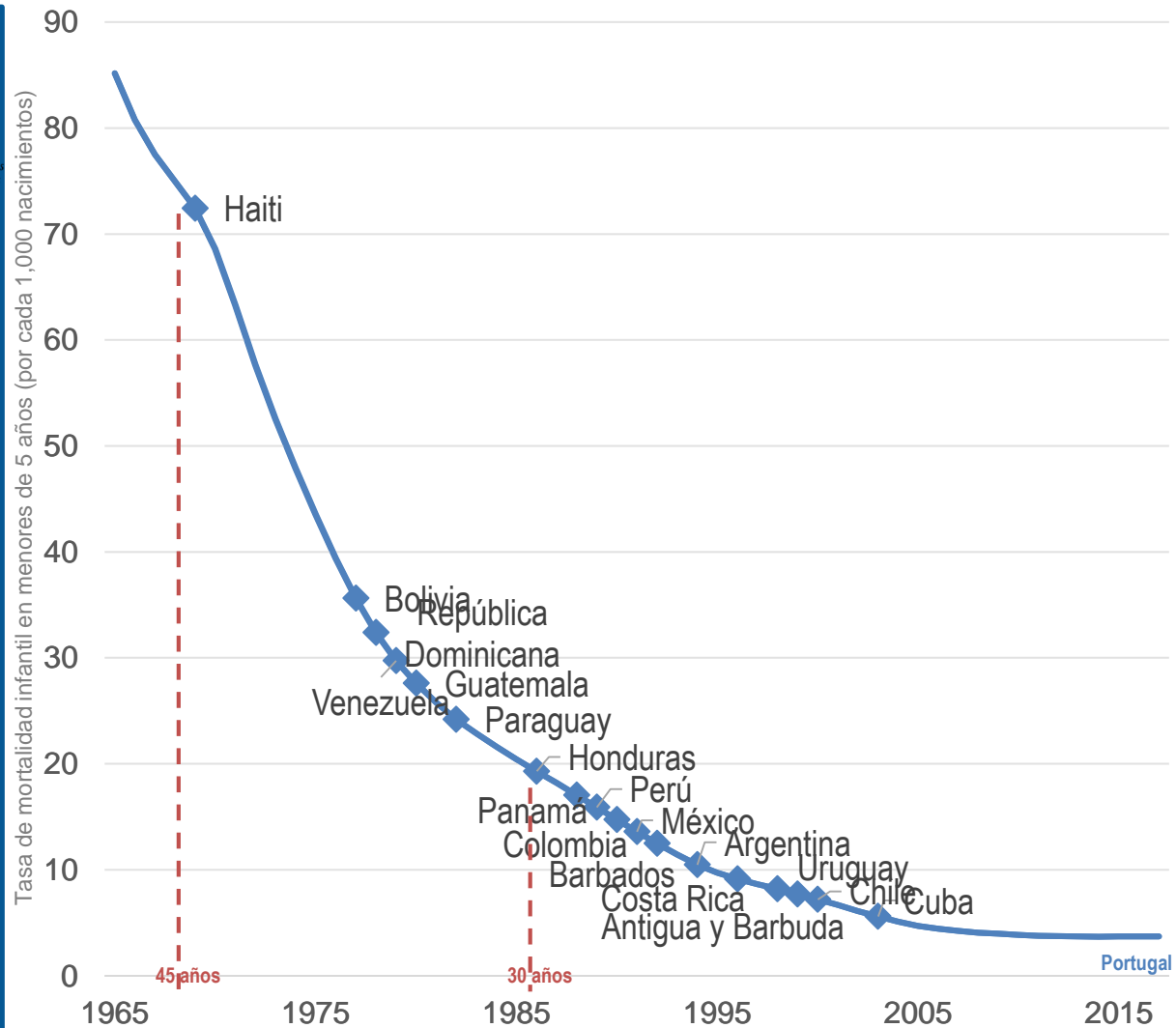
Fuente: UN, Base mundial de datos de los indicadores ODS (en línea) en base a “United Nations Inter-agency Group for Child Mortality Estimation (UN IGME), 2018”

¿Qué significa que la region cumpla las metas de la Agenda 2030?

HETERO- GENEIDAD ENTRE PAISES

Tasas de mortalidad infantil en los países de ALC en comparación con la trayectoria de Portugal desde 1965.

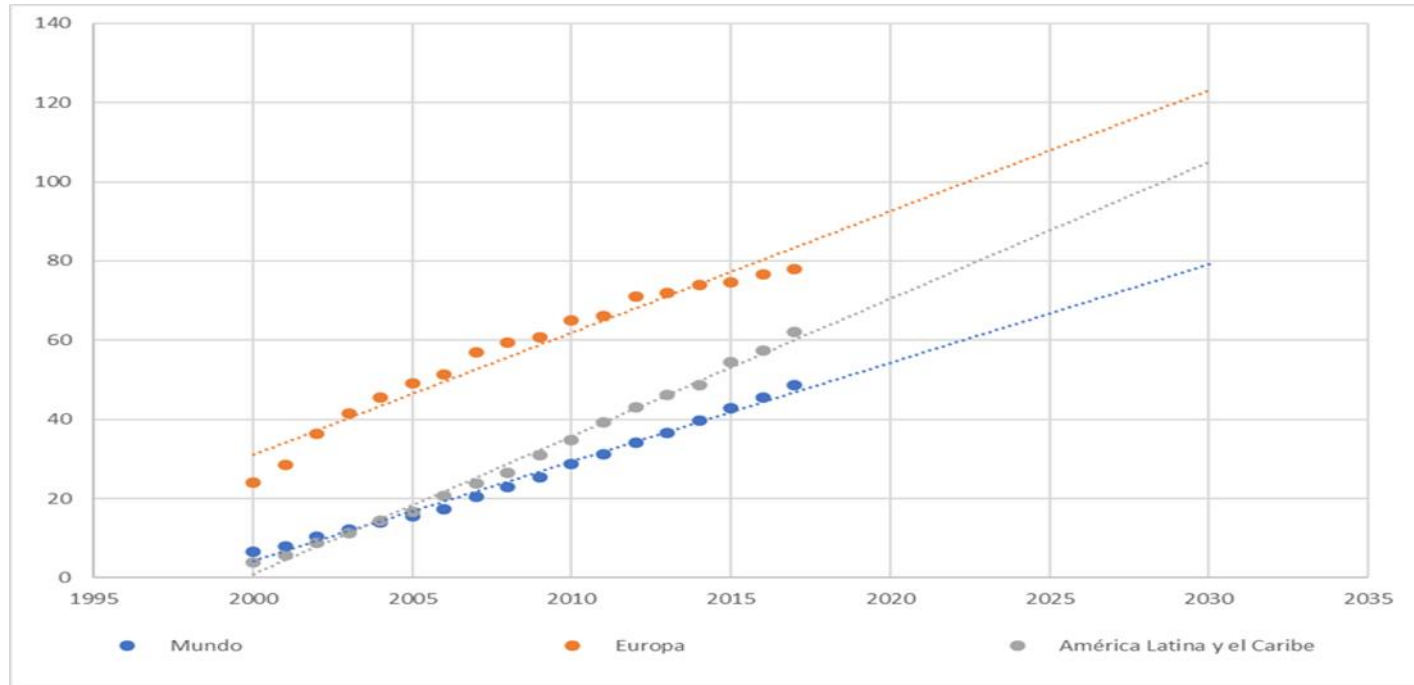
Fuente: UN IGME



Fuente: Presentación Luis Felipe López-Calva en la Inauguración del Foro de Desarrollo Sostenible, 2019

II. Tendencia correcta: porcentaje de personas que usan internet

Meta 17.8 Poner en pleno funcionamiento, a más tardar en 2017, el banco de tecnología y el mecanismo de apoyo a la creación de capacidad en materia de ciencia, tecnología e innovación para los países menos adelantados y **aumentar la utilización de** tecnologías instrumentales, en particular **la tecnología de la información y las comunicaciones**



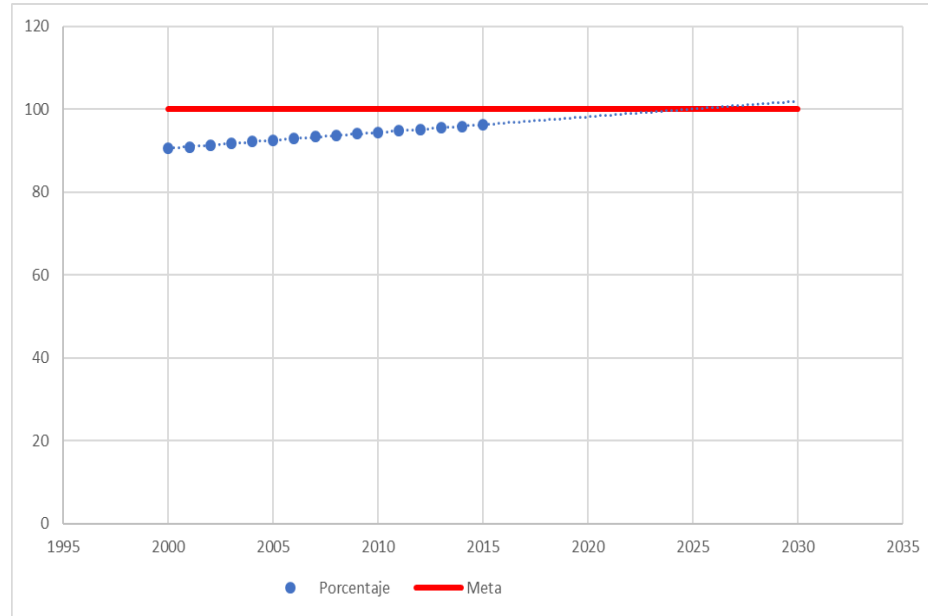
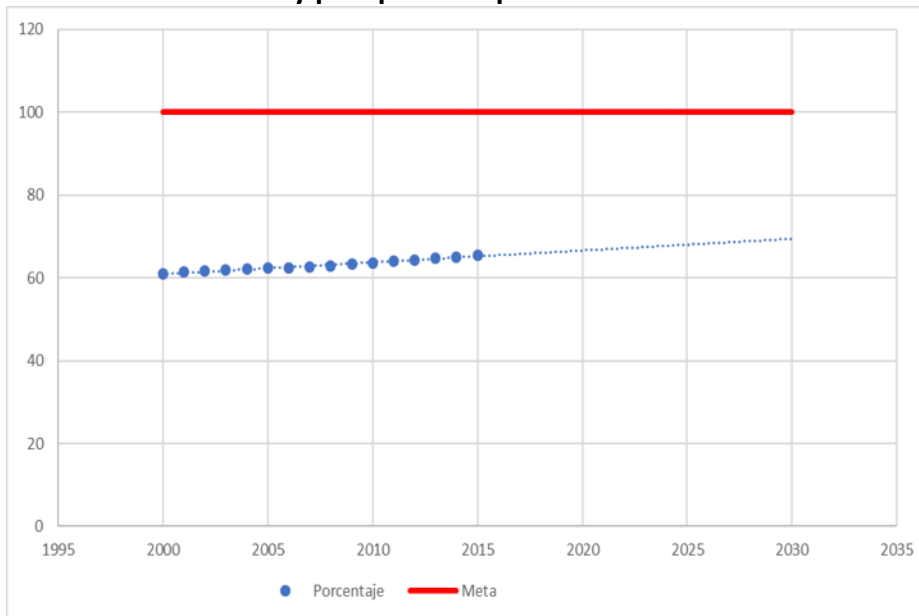
Fuente: UN, Base mundial de datos de los indicadores ODS (en línea) en base a "Data based on the World Telecommunication/ICT Indicators Database, 2018, International Telecommunication Union (ITU)"

III. No se alcanzaría la meta: proporción de la población que utiliza servicios de suministro de agua potable gestionados sin riesgos

Meta 6.1 De aquí a 2030, lograr el **acceso universal** y equitativo al agua potable a un precio asequible para todos

Gestionado de forma segura: Agua para consumo proveniente de una fuente de agua mejorada ubicada en la vivienda o lote, disponible en el momento en que se necesita y libre de contaminación fecal y por químicos prioritarios.

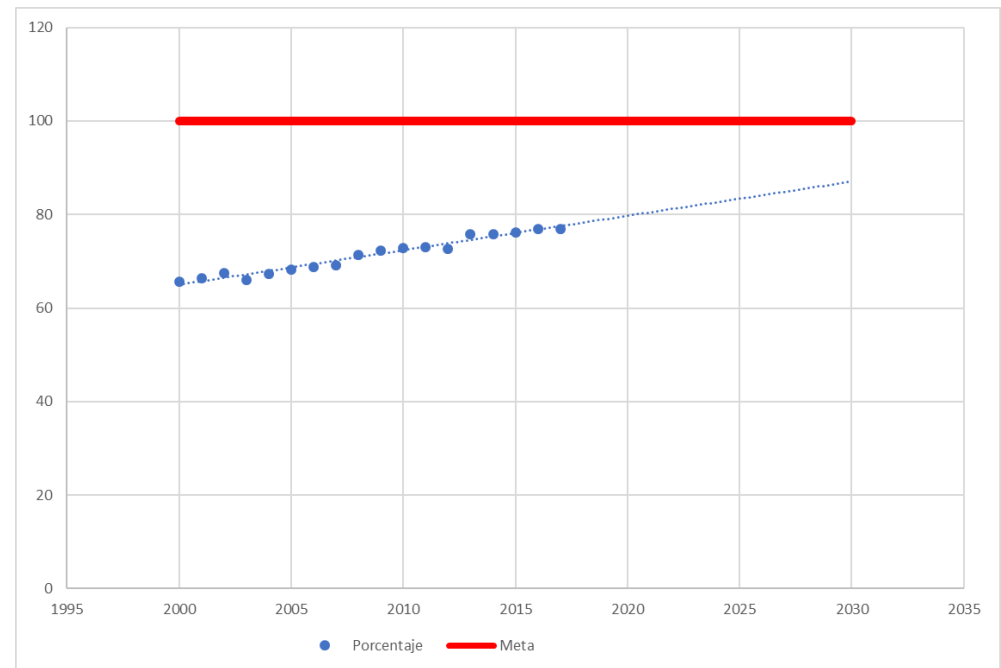
Básico: Agua para consumo proveniente de una fuente mejorada en la medida de que el tiempo de ida, espera y vuelta para conseguir agua no sea mayor a 30 minutos.



Fuente: UN, Base mundial de datos de los indicadores ODS (en línea) en base a "WHO/UNICEF Joint Monitoring Programme for Water Supply, Sanitation and Hygiene (2017)"

III. La tendencia en el acceso a la educación secundaria no es suficiente para que todos los niños y niñas culminen el nivel oportunamente en el 2030

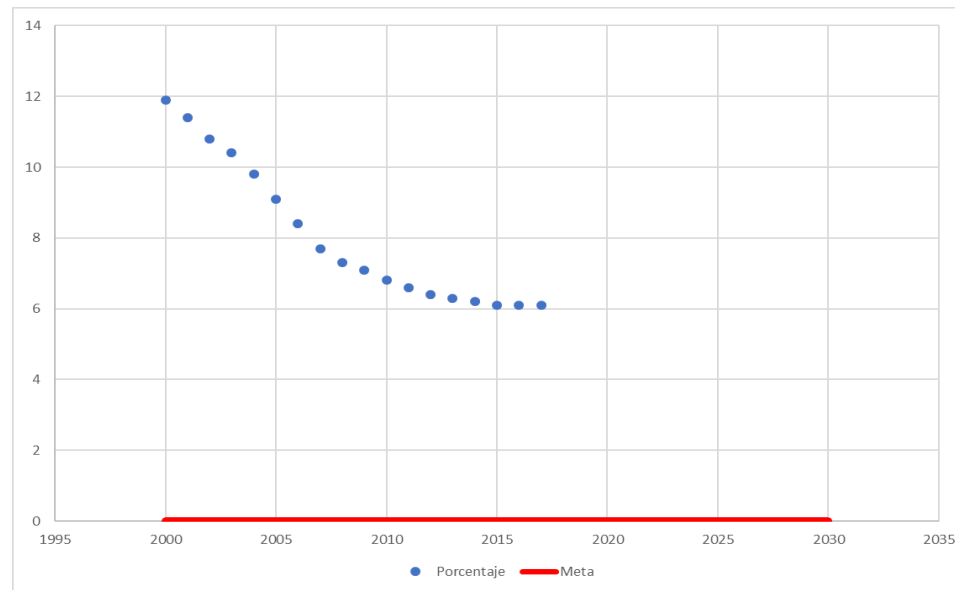
4.1 De aquí a 2030, asegurar que **todas las niñas y todos los niños terminen la enseñanza primaria y secundaria**, que ha de ser gratuita, equitativa y de calidad y producir resultados de aprendizaje pertinentes y efectivos



Fuente: CEPALSTAT (en línea), en base a "UNESCO Institute for Statistics"

IV. Se frenó la tendencia positiva: porcentaje de prevalencia de la subalimentación

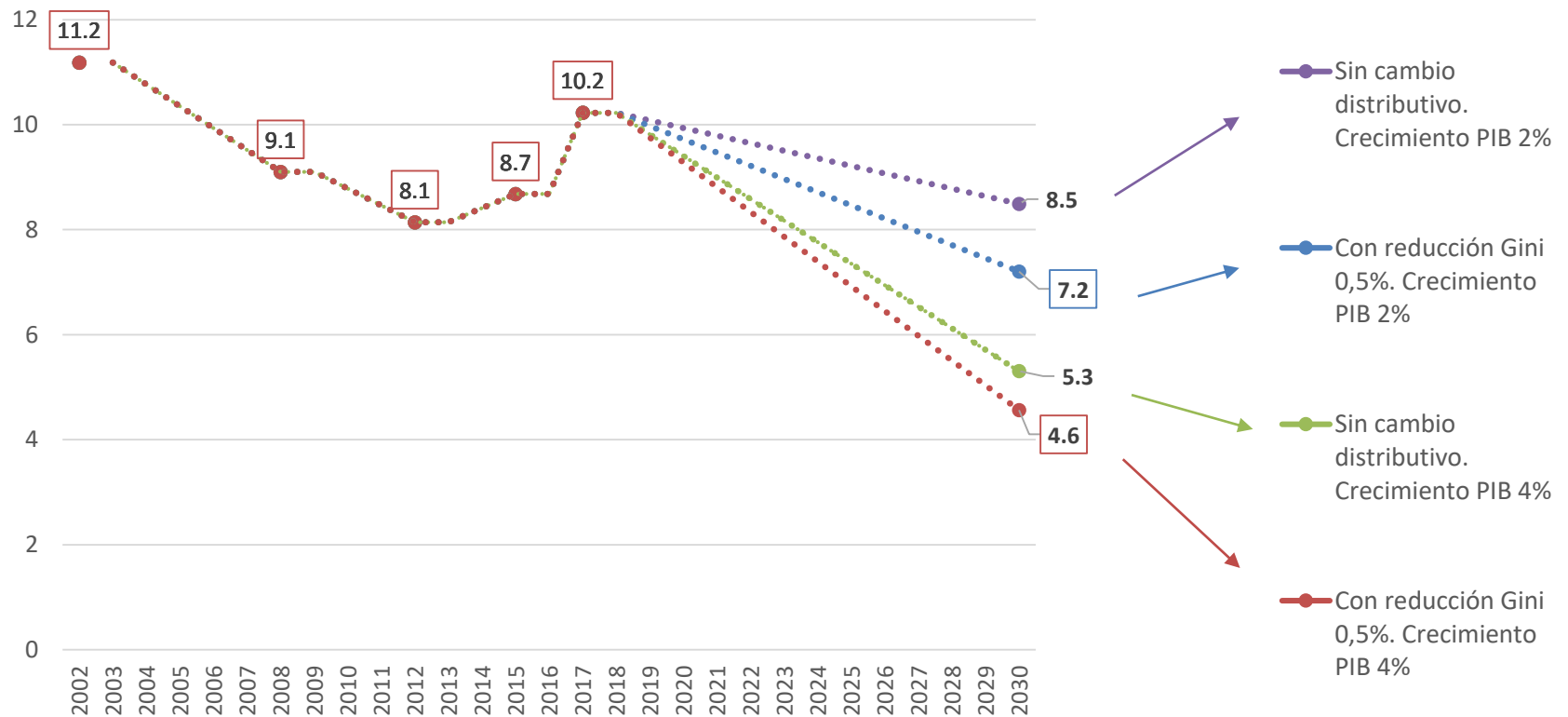
Meta 2.1 De aquí a 2030, **poner fin al hambre** y asegurar el acceso de todas las personas, en particular los pobres y las personas en situaciones de vulnerabilidad, incluidos los niños menores de 1 año, a una alimentación sana, nutritiva y suficiente durante todo el año



Fuente: UN, Base mundial de datos de los indicadores ODS (en línea) en base a "FAO, Statistics Division"

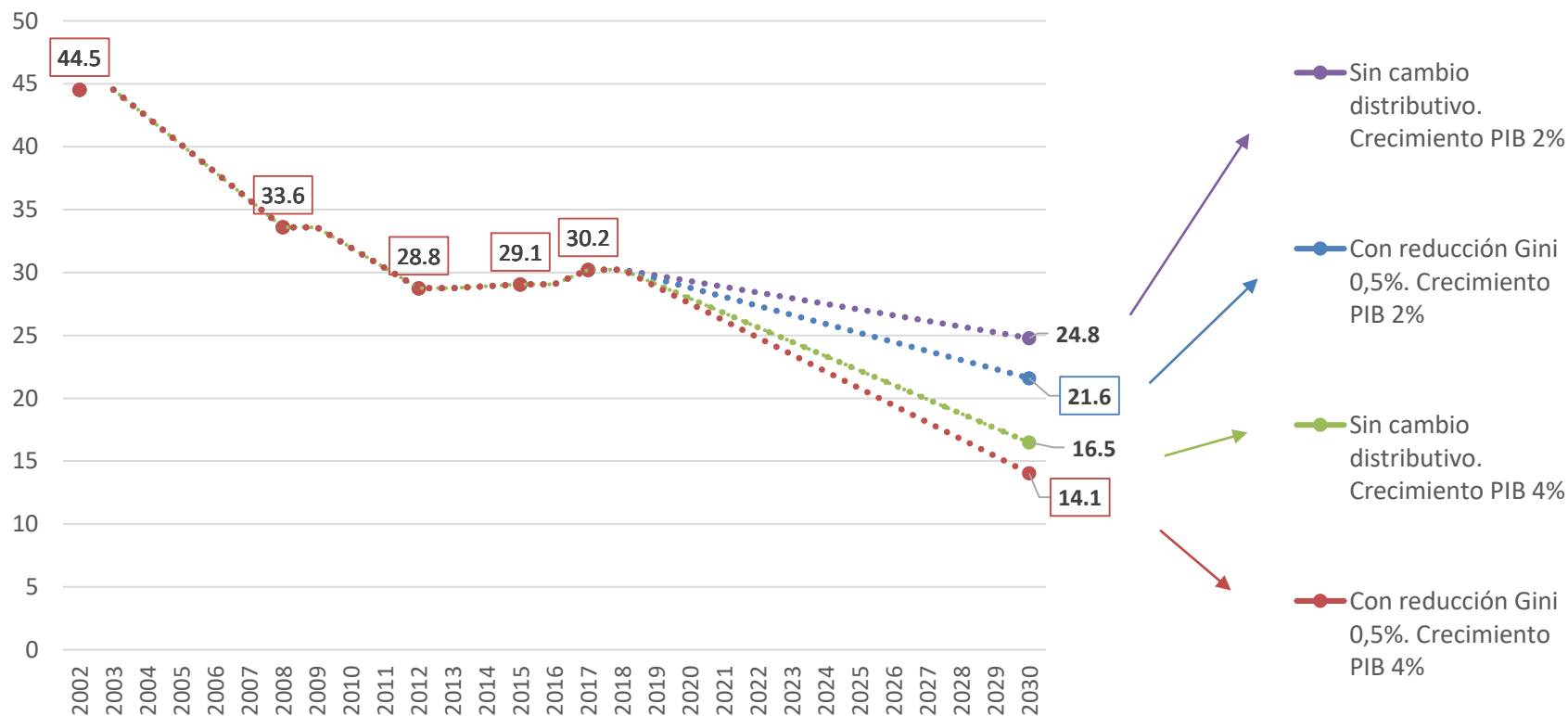
V. El desempeño económico y distributivo reciente es insuficiente para eliminar la pobreza extrema

Tasa de pobreza extrema en distintos escenarios de crecimiento del ingreso, con y sin cambio distributivo (reducción anual del Gini de 0,5%)



Reducir la pobreza a la mitad requiere mayor crecimiento y mejor distribución

Tasa de pobreza en distintos escenarios de crecimiento del ingreso, con y sin cambio distributivo (reducción anual del Gini de 0,5%)



Resultados del ejercicio de simulación con 20 indicadores

Resultado esperable	Indicador	Número de indicadores	
Ya se alcanzó la meta	Mortalidad infantil ODS3	2	
	Océanos ODS14		
Tendencia correcta	Gasto en I+D ODS9	4	
	Desigualdad ODS10		
	Uso de internet ODS17		
No se alcanzarían las metas	Matrícula secundaria ODS4	10	
	Género ODS5		
	Agua y saneamiento ODS6		
	Energía renovable ODS7		
	Consumo sostenible ODS12		
	Clima ODS13		
	Superficie forestal, ODS15		
	Aumento de la participación en las exportaciones mundiales ODS17		
	Subalimentación ODS2		2
	Empleo ODS8		
Metas alcanzables solo con tasas altas de crecimiento o distribución del ingreso	Tasas de pobreza y pobreza extrema ODS1	2	

En conclusión

- Sin cambio del estilo de desarrollo **no se alcanzarían las metas de varios ODS.**
- Lo central para alcanzar los ODS es **implementar** la Agenda 2030 y **evaluar** sus resultados.
- Políticas para la **igualdad** y el **crecimiento** son imprescindibles.
- **Gran impulso ambiental** con políticas industriales, de inversión e innovación para un cambio estructural progresivo.

El carácter integral e interdependiente de la Agenda 2030

La igualdad como valor e instrumento del desarrollo



Agenda 2030 requiere de un nuevo multilateralismo

- Que fortalezca la confianza en la cooperación internacional y la acción colectiva para la **provisión de bienes públicos globales y regionales**
- Que aumente la **resiliencia** ante los choques financieros, comerciales y tecnológicos
- Que **universalice** estados de bienestar y proteja los derechos de las minorías
- Que fortalezca los **intereses difusos de la mayoría** por sobre los intereses de grupos organizados o que concentran capital y tecnología
- Que fortalezca las capacidades deliberativas, la transparencia y el **debate informado** del conjunto de los ciudadanos



NACIONES UNIDAS

CEPAL

www.cepal.org