



*El banco de  
desarrollo de Brasil*



## **Taller Técnico Unctad/Cepal Junio 2014**

**Rômulo Ribeiro  
Asesor de la Presidencia**

- **Fundado** el 20 de Junio de **1952**.
- **Empresa pública**, propiedad de la Unión Federal, actuando bajo las leyes de derecho privado.
- **Instrumento clave** para implementación de la Política Industrial, Infraestructura y Comercio Exterior.
- Principal fuente de crédito a **largo plazo**.
- Énfasis en la financiación de **proyectos de inversiones**.
- Apoyo a **micro, pequeñas e medianas** empresas.

## Subsidiaria



**BNDES PLC**  
Londres (2009)



2.862 empleados y  
empleadas (abril/14)



## Oficinas Internacionales



**BNDES Uruguay**  
Montevideo (2009)



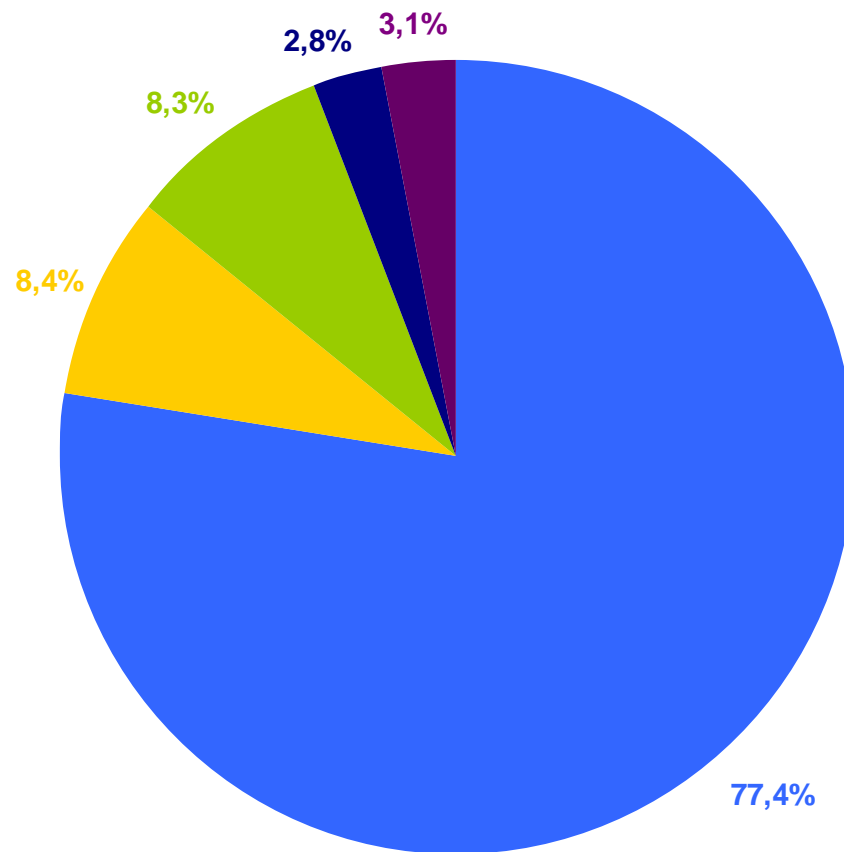
**BNDES África**  
Johannesburgo (2013)

## Fuentes Nacionales

- **FAT – Fondo de Amparo al Trabajador**
- Fondo FI-FGTS
- Fondo PIS-PASEP
- Debentures de BNDESPAR
- Tesoro Nacional

## Fuentes Externas

- Agencias de Gobierno y Instituciones Multilaterales: BID, Banco Mundial, JBIC, NIB, KfW, China BD etc.
- Fondos de Mercado
- Bonos, préstamos extranjeros



■ Regreso de las Operaciones

■ Monetización de Activos

■ Tesoro Nacional

■ FAT

■ Otros

**El regreso de las operaciones es la principal fuente de fondos de BNDES. Eso demuestra la importancia de mantener la buena calidad de la cartera de préstamos.**

## Indicadores de Balance

En R\$ millones, excepto porcentuales

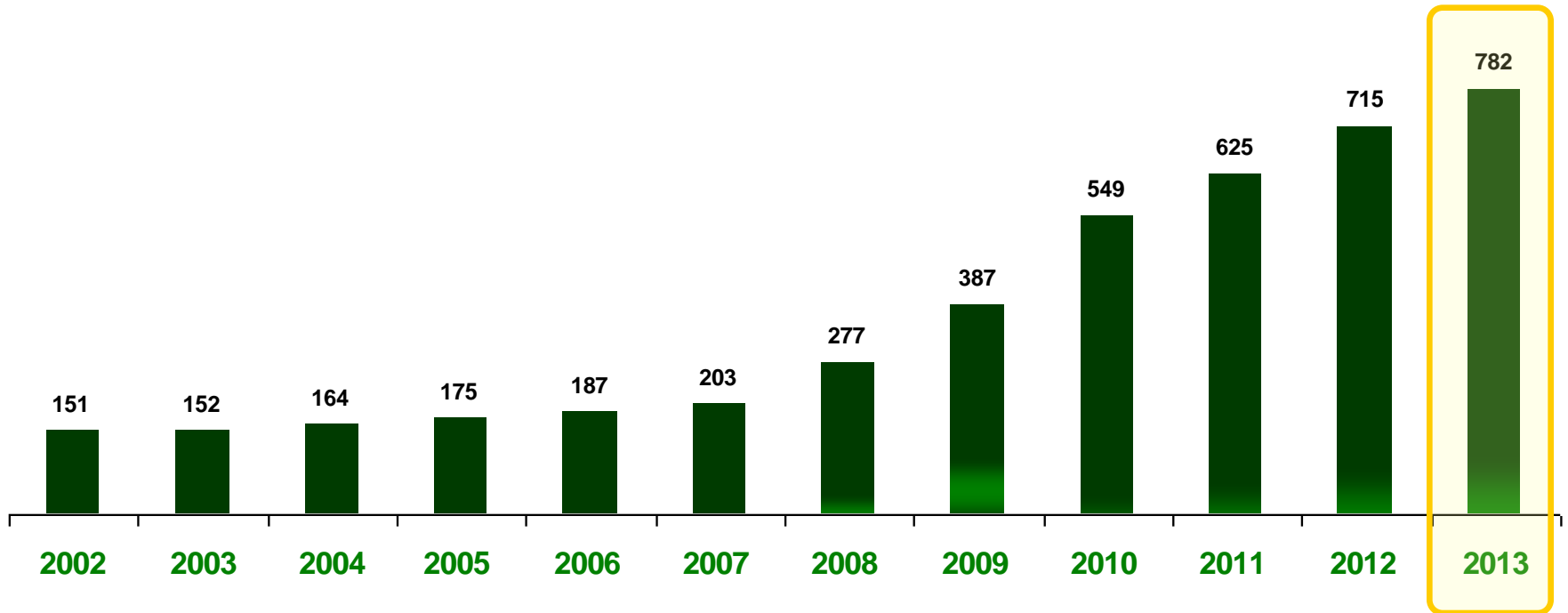
	<b>2013</b>	<b>2012</b>
Activo Total	782.043	715.498
Patrimonio Neto	60.626	49.993
Patrimonio Neto / Activo Total	7,75%	6,99%
Retrasos / Operaciones de Crédito	0,01%	0,06%

## Indicadores de Resultado

	<b>2013</b>	<b>2012</b>
Ganancia Neta	8.150	8.126
Rendimiento del Activo Promedio	1,10%	1,25%
Rendimiento del Patrimonio Neto Promedio	16,89%	18,80%
Rendimiento de Participaciones	2,96%	3,49%

# Evolución de los Activos

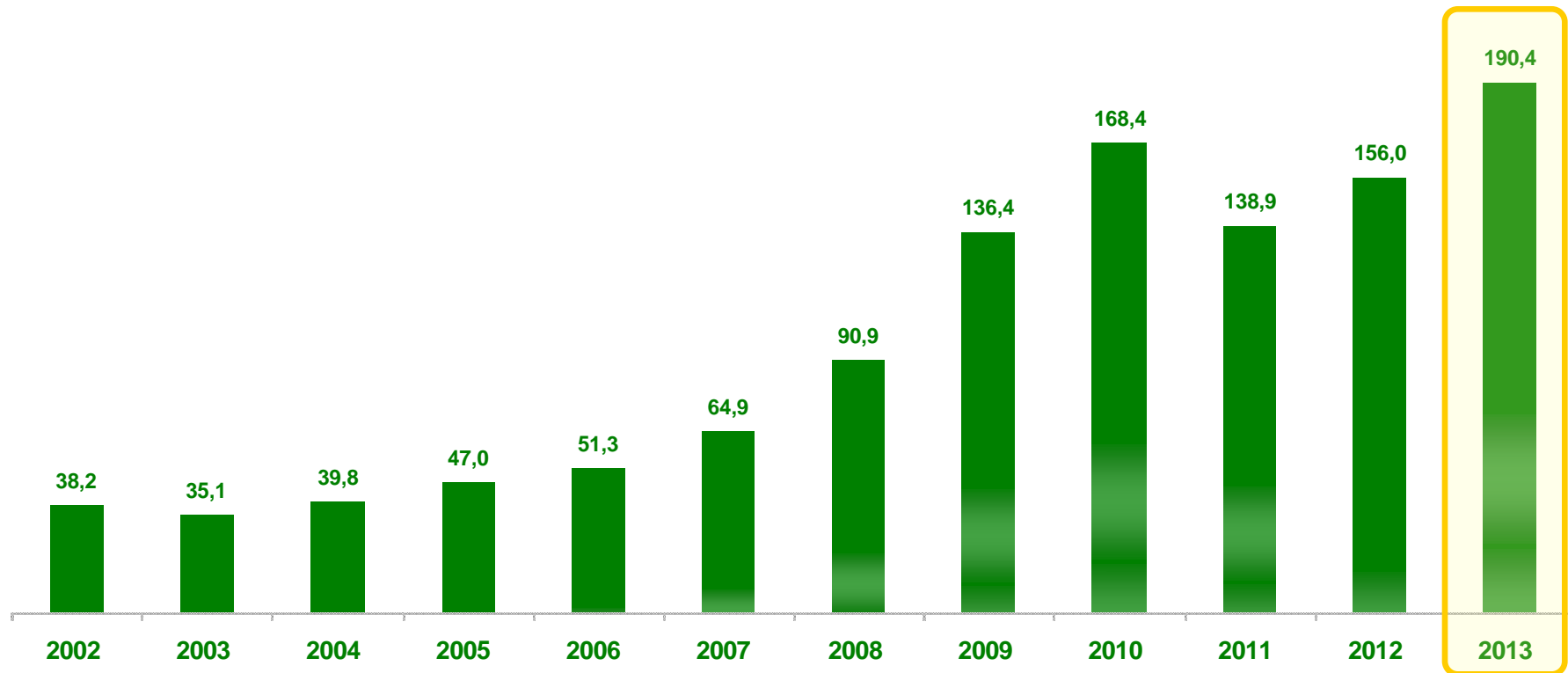
R\$ mil millones



En la composición de activos del BNDES (2.013), el 72% se origina en operaciones de crédito (préstamos) y el 21% en inversiones en valores mobiliarios.

# Evolución de los Desembolsos

R\$ mil millones



El crecimiento promedio anual en el periodo 2003-2013 fue de 18,4%.



## Inserción Internacional de las Empresas Brasileñas

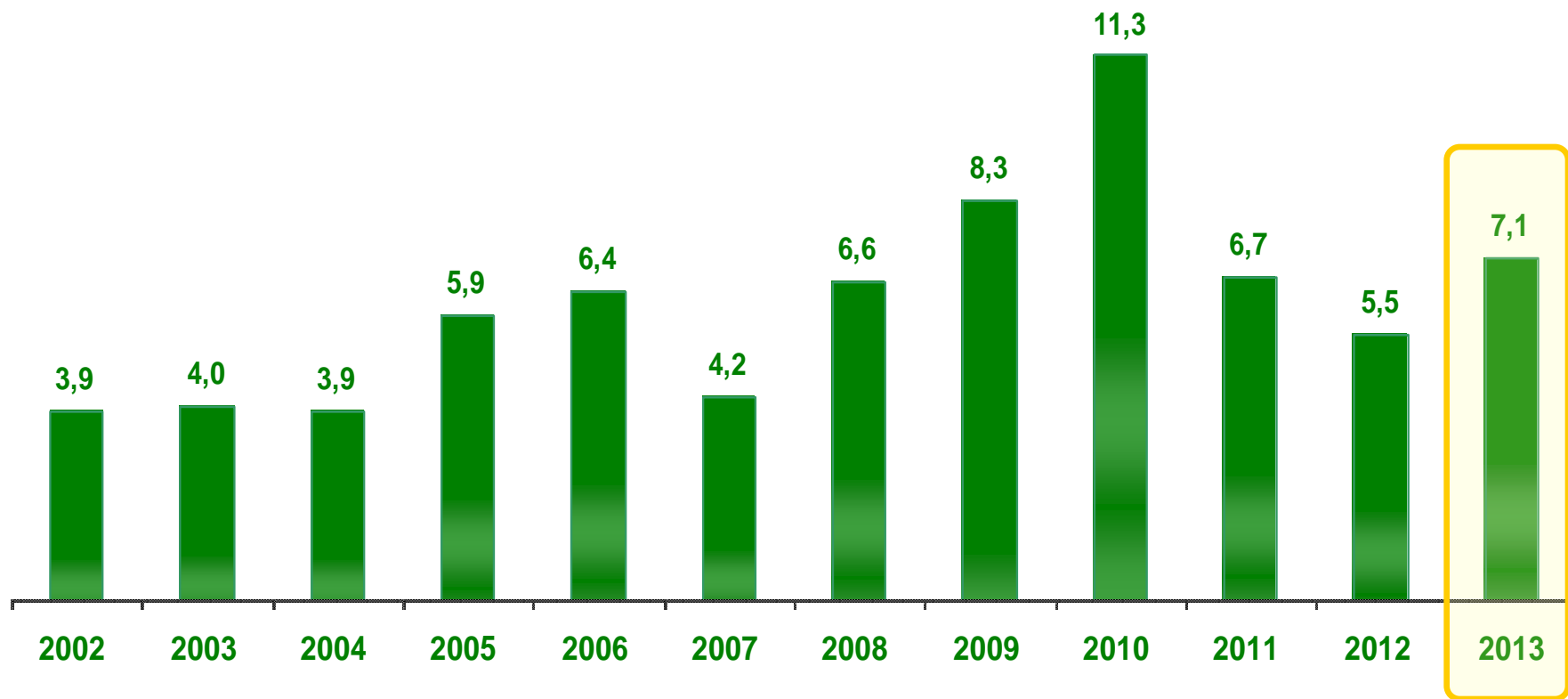
### Producción y comercialización para exportación

- **“Pre-embarque”**: financiamiento de la producción
- **“Post-embarque”**: financiamiento a la comercialización - crédito al proveedor o comprador

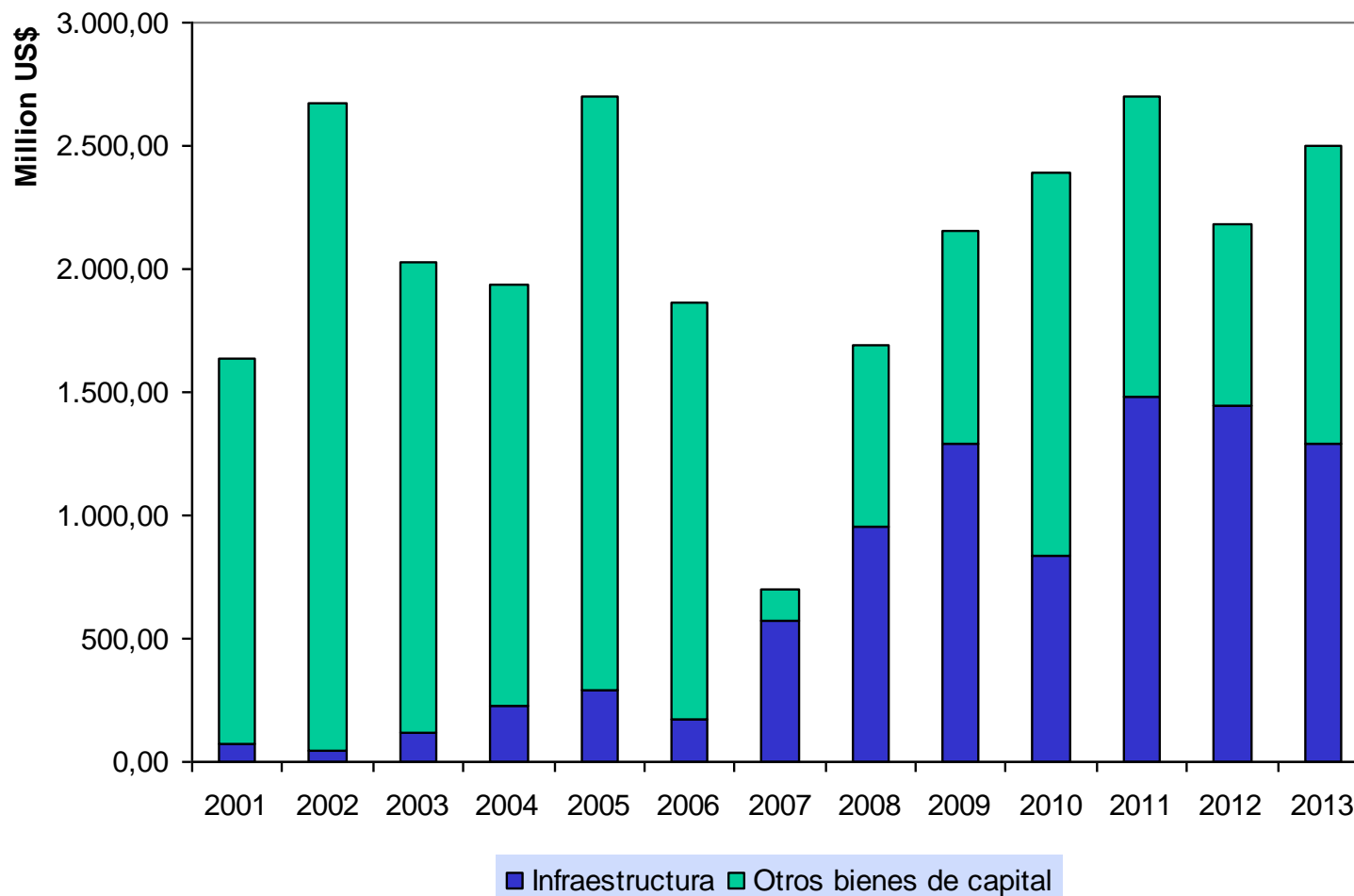


# Desembolsos para la Exportación

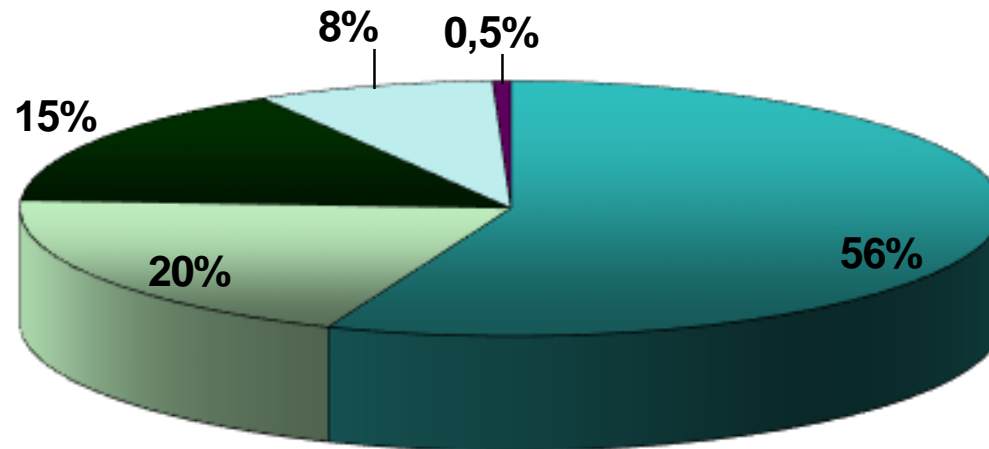
US\$ mil millones



## Post-Shipment

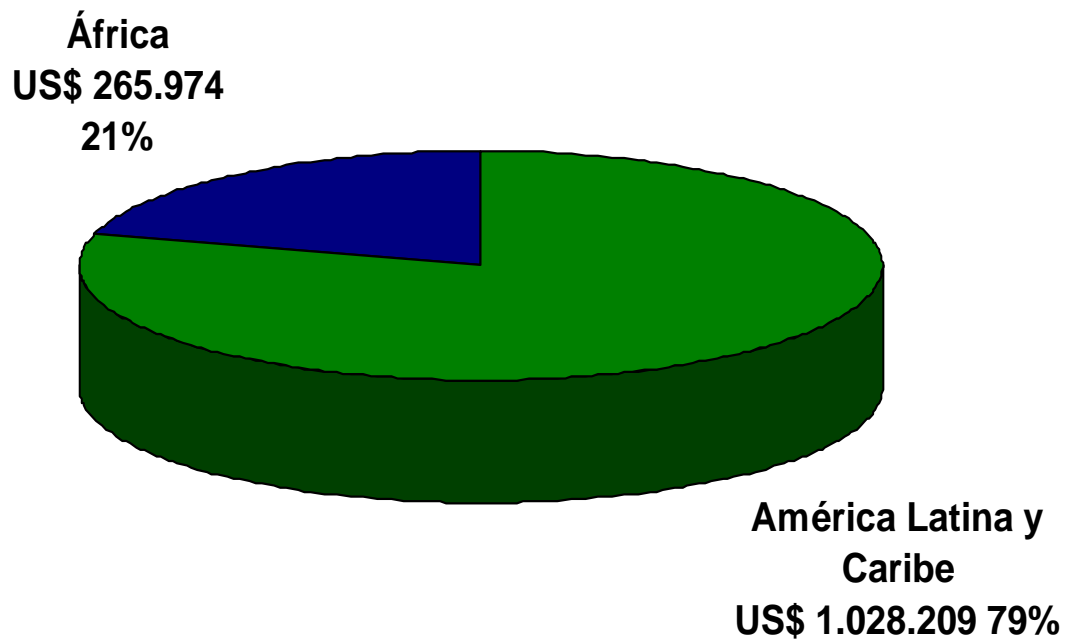


2011- 2013 (7,4 US\$ mil millones)



■ America Latina y Caribe   ■ Africa   ■ USA y Canada   □ Europa   ■ Asia

# Desembolsos Post-embarque Servicios de Ingeniería por Región - 2013



# Aircraft Financing



# Financiamientos : proyectos de infraestructura en América del Sur

Venezuela: Metros de Caracas y de Los Teques, obras civiles

Venezuela: Siderúrgica Nacional

Ecuador: UHE San Francisco

Perú: Bayovar, captación y abastecimiento de agua

Peru: Camisea, gasoduto

Argentina: Berazategui, planta de tratamiento de aguas residuales

Argentina: Las Palmas, abastecimiento de agua

Argentina: Ampliación de los Gasoductos TGS y TGN

Uruguay: Red de Gas de Montevideo

Uruguay: LT Punta del Tigre



Imagem: Google Maps



Cuba: Puerto Mariel

RD: Acueduto Noroeste

RD: UHE Las Placetas

GT: Sistema de transporte urbano

RD: Corredor Viario Duarte

RD: UHE Palomino

RD: Aqueduto Samaná

RD: UHE Pinalito



Imagem: Google Maps



**MZ:** Aeroporto de Nacala

**GH:** Hangar y Aeronave presidencial

**GH:** Corredor Oriental

**Linha Angola:**

- Infraestrutura viaria;
- Líneas de transmisión;
- Abastecimiento de agua y saneamiento;
- Aeropuerto y aeronaves;

**ZA:** Sistema de transporte urbano



## Exportación de bienes y servicios

- Preembarque (financiamiento a producción de bienes)
- Postembarque (financiamiento a comercialización)

## Internacionalización de empresas

- Apoyo a la inversión externa directa



## ■ **Objetivo:**

Estimular la inserción y el fortalecimiento de empresas de capital nacional en el mercado internacional, a través de apoyo a inversiones o proyectos en el exterior.

## ■ **Formas de apoyo:**

Financiación (participación máxima de 60%) y capitalización a través de la suscripción de títulos y valores mobiliarios

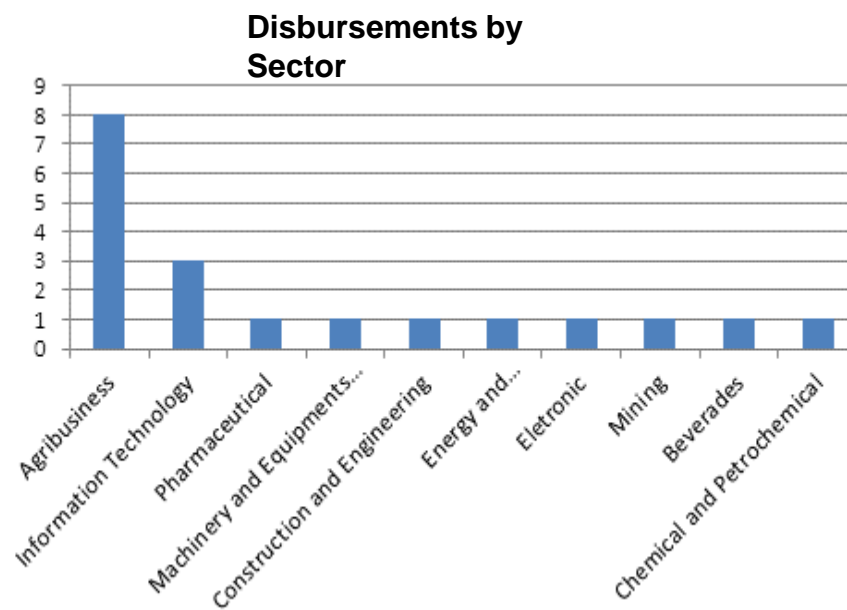
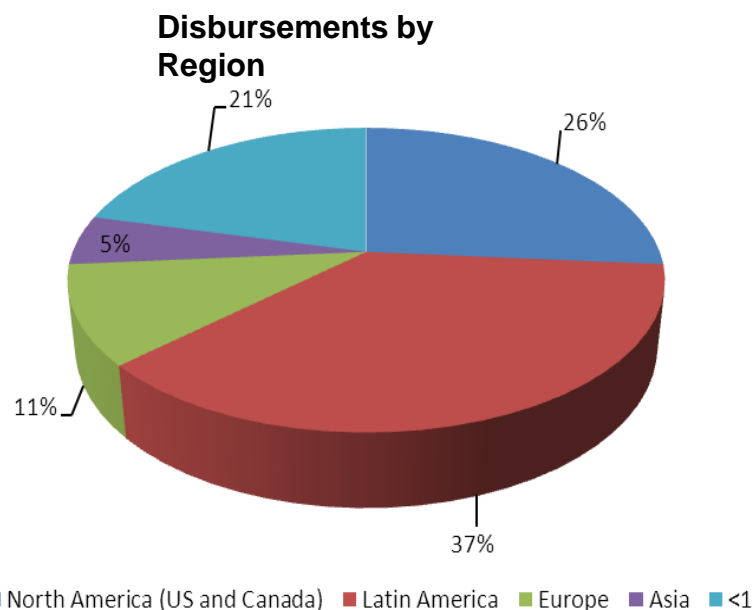
## ■ **Que puede ser financiado:**

- Construcción de nuevas unidades;
- Adquisición, expansión o modernización de unidades ya instaladas;
- Participación accionária
- Necesidades de capital de trabajo asociadas a las inversiones

# Desembolsos para internacionalización



Period	BNDES' support	Sectors	Destination	Nature of Investments
2005-2014	US\$ 5,75 billions	Capital Goods, Eletronic, Energy, Construction and Engineering, Agribusiness, Technical Services, Information Technology	USA, Australia, Argentina, Germany, Canada, Costa Rica, Egypt, Spain, France, Holland, England, India, Ireland, Italy, México. Paraguay, Peru,	Capacity Expansion, Acquisitions, Construction of New Plants, Modernization, Installation of Branches



\* In number of eligible operations

- **Prioridade para a ação dos órgãos de governo dedicados ao avanço da integração a necessidade de que, ademais da identificação, se parta à implementação de medidas que amplifiquem a potência dos instrumentos atuais e crie espaço para novos**
- **Muito se discutiu e se conhece sobre desafios financeiros da integração – agenda GTIF segue com várias perguntas que podem ser respondidas no âmbito ALADI-UNSAUL (CEF da Unasul em coordenação com Cosiplan)**
- **Conjuntura de, apesar da crise, haver opções de financiamento, que devem ser potencializadas (soubemos plasmar ou manter mecanismos em situações piores de escassez de financiamento internacional)**

- **Modernização e aprofundamento do uso do CCR e do SML (não são mecanismos alternativos)**
- **Mecanismos de co-fin e garantias regionais (ex: entrada em funcionamento do BdS – temos experiências exitosas de co-financiamento e compartilhamento de risco em operações na região)**
- **Mecanismos de redução dos riscos associados a investimentos nos países (mecanismos de salvaguarda cambial podem ajudar a reduzir risco país, num ambiente em que se ultrapassou a ideia de moeda única)**

***[...] No curso da história as ciências têm evoluído graças àqueles indivíduos que, em dado momento, foram capazes de pensar por conta própria e ultrapassar certos limites. Com a economia, essa ciência social que deve visar prioritariamente o bem-estar dos seres humanos, não é diferente. Ela requer dos que a elegeram imaginação e coragem para se arriscar em caminhos por vezes incertos. Para isso não basta se munir de instrumentos eficazes. Há que se atuar de forma consistente no plano político, assumir a responsabilidade de interferir no processo histórico, orientar-se por compromissos éticos.***

***Celso Furtado, 2002***

**Gracias**

**Rômulo Ribeiro**

**Assessor de la Presidência  
BNDES**