

Algunas lecciones para la inserción en cadenas globales de valor

Luis Mesías

Agenda

I. Integración Regional

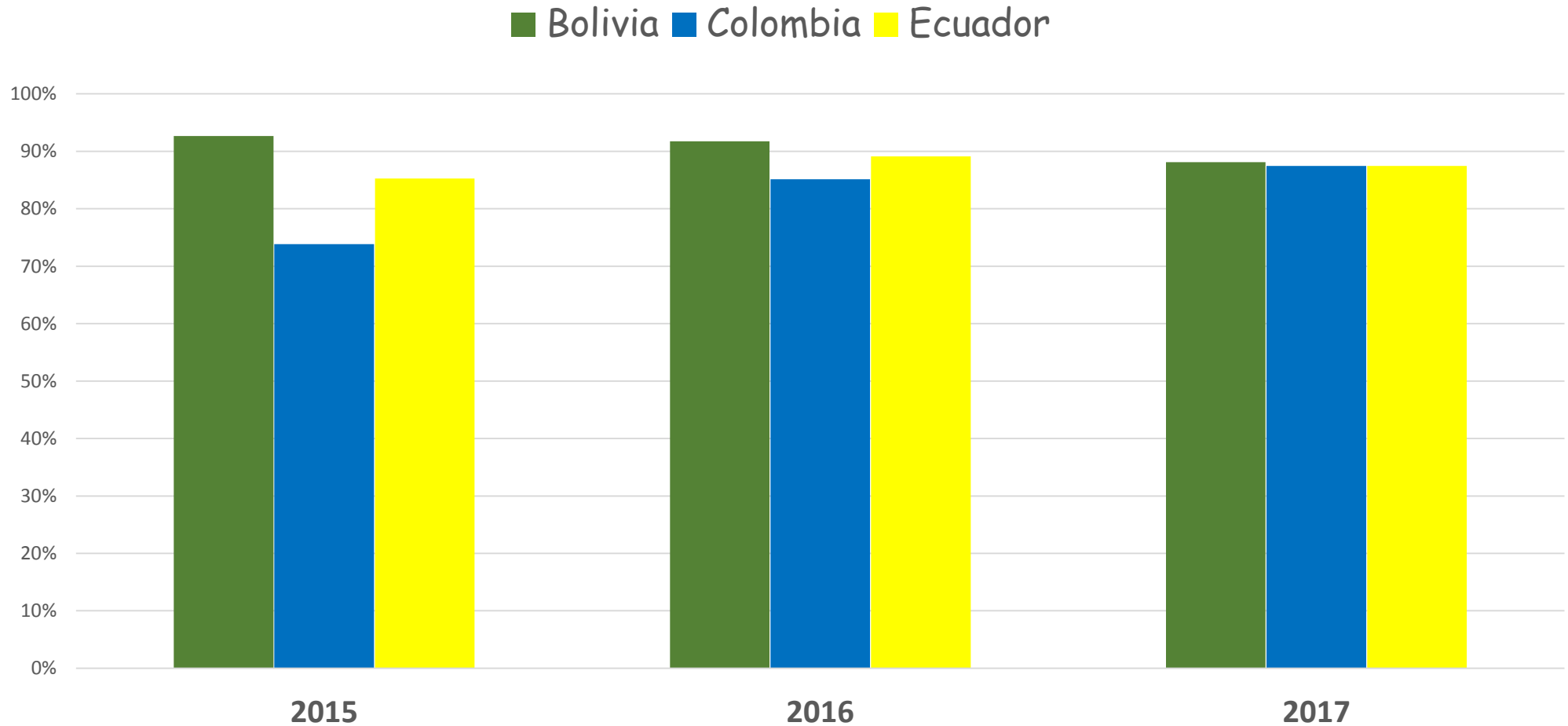
II. Estrategias de agregación de valor

III. Algunas lecciones

Integración Regional

Las exportaciones a la Comunidad Andina alcanzan los US\$ 2.1 millones (2017)

88% de las exportaciones son no tradicionales

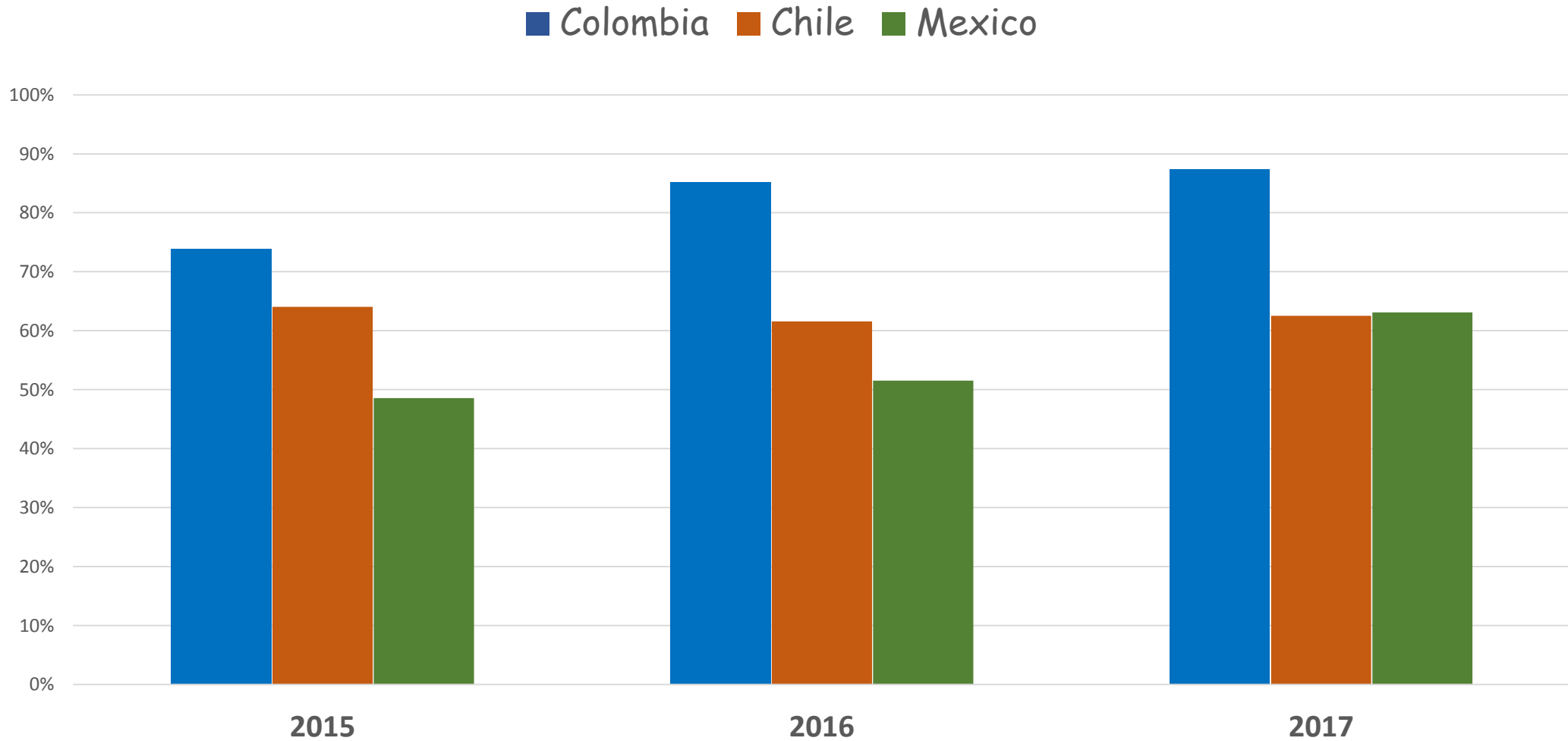


Nota: Las exportaciones tradicionales se encuentran definidas en DS N° 076-92-EF incluyendo productos de la minería, agricultura, petróleo y harina de pescado.

Fuente: SUNAT

Las exportaciones a la Alianza del Pacífico alcanzan los US\$ 2.1 millones (2017)

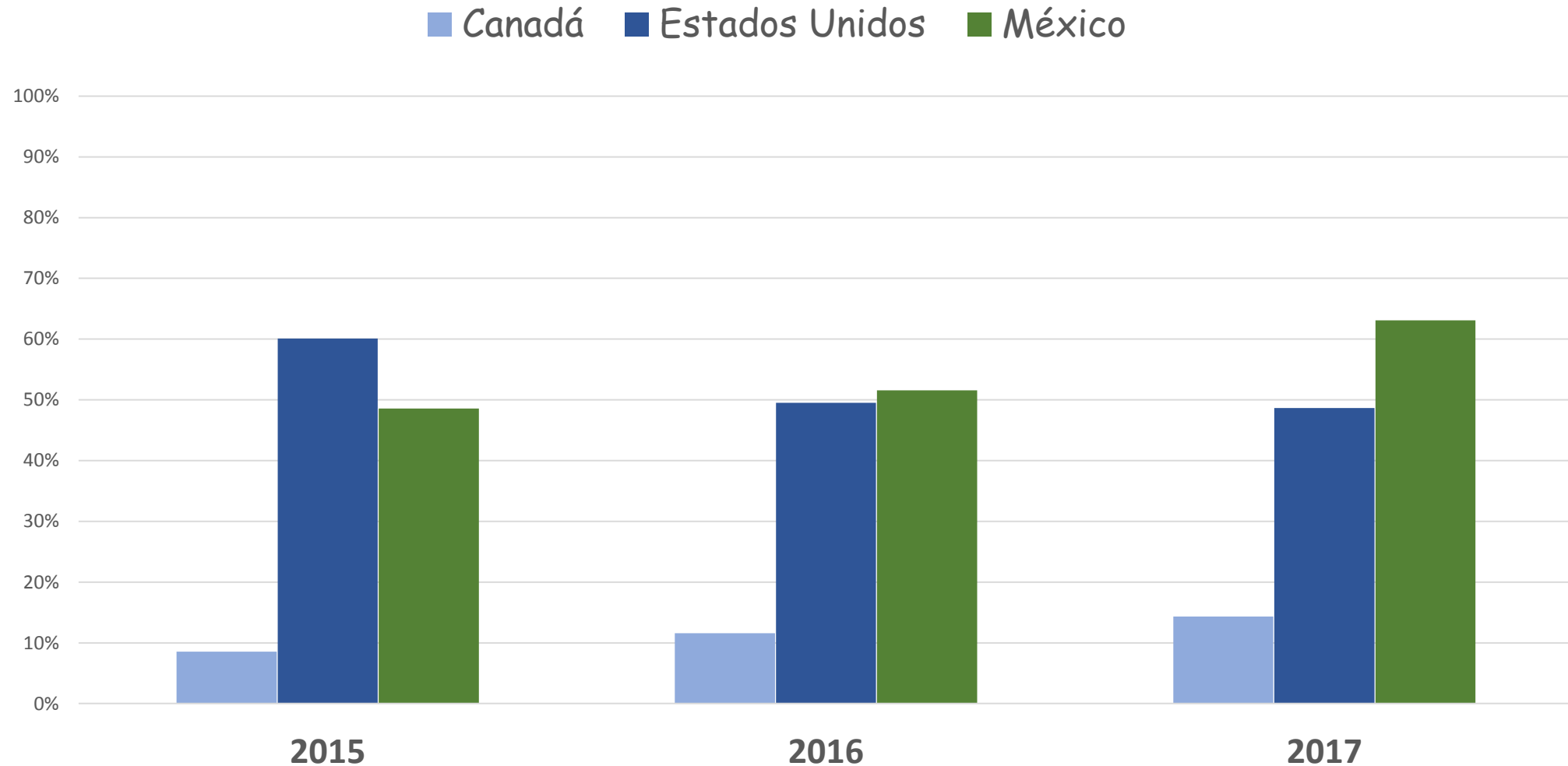
71% de las exportaciones son no tradicionales



Nota: Las exportaciones tradicionales se encuentran definidas en DS N° 076-92-EF incluyendo productos de la minería, agricultura, petróleo y harina de pescado.

Fuente: SUNAT

Las exportaciones al NAFTA alcanzan los US\$ 8.6 millones (2017) 44.5% de las exportaciones son no tradicionales

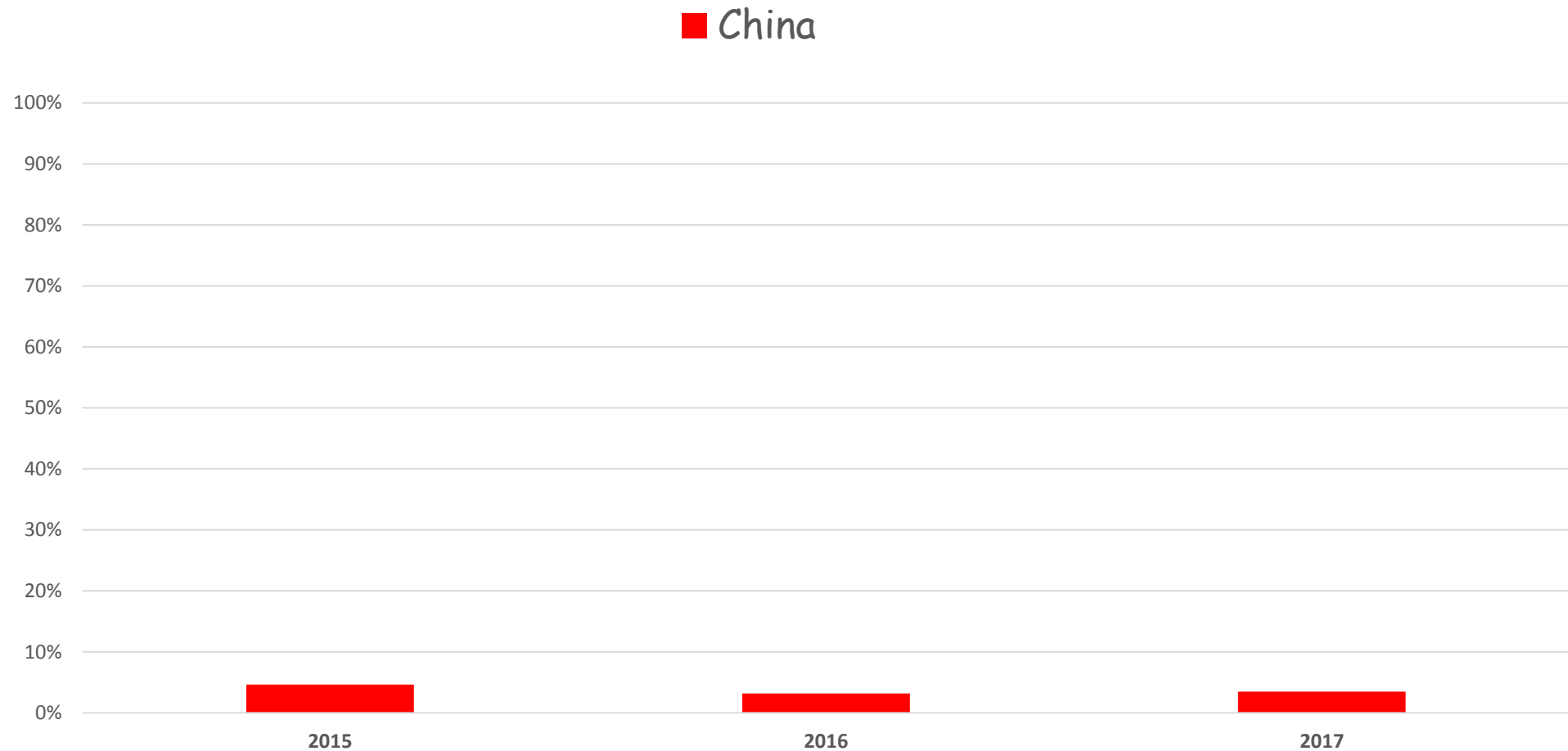


Nota: Las exportaciones tradicionales se encuentran definidas en DS N° 076-92-EF incluyendo productos de la minería, agricultura, petróleo y harina de pescado.

Fuente: SUNAT

Las exportaciones a la China alcanzan los US\$ 11.6 millones (2017)

3.5% de las exportaciones son no tradicionales

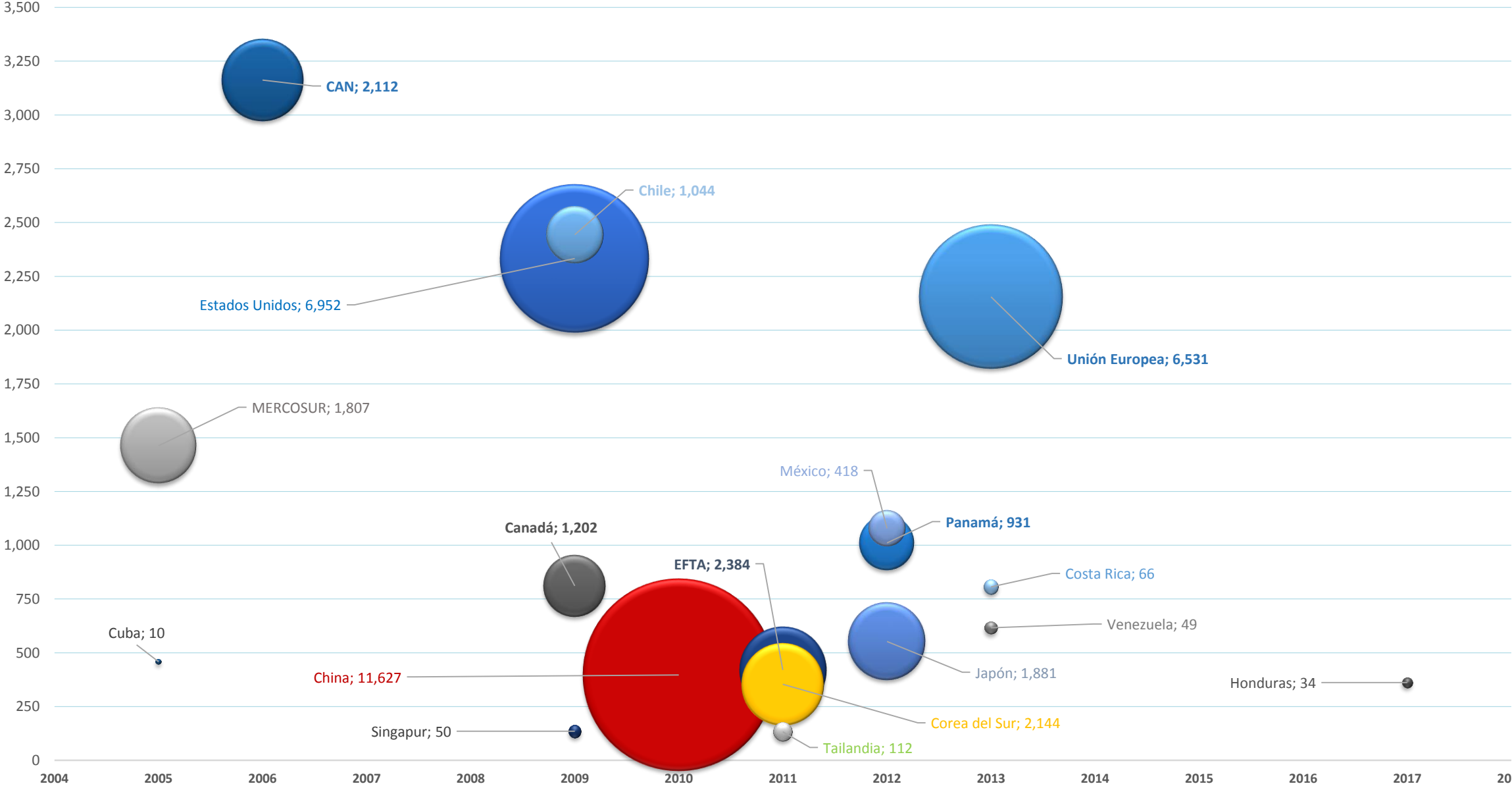


Nota: Las exportaciones tradicionales se encuentran definidas en DS N° 076-92-EF incluyendo productos de la minería, agricultura, petróleo y harina de pescado.

Fuente: SUNAT

Acuerdos en vigencia del Perú

Número de partidas arancelarias exportadas



Año de entrada en vigencia

Estrategias de Integración Regional

Promoviendo la integración de cadenas regionales de valor

(i) Análisis comercial:

- a. Insumos provistos de manera eficiente por un país andino.
- b. Bienes intermedios y finales exportados por el Perú a un socio comercial.
- c. Priorización de cadenas regionales.

(ii) Reglas de Origen:

- a. Los materiales indirectos y finales no son considerados como elegibles para encadenamientos regionales.
- b. Cumplimiento de las reglas de origen.

(iii) Matriz productiva:

- a. Matriz de insumo producto de productos priorizados.
- b. Relación entre matriz productiva y reglas de origen.

Encadenamientos Regionales

Periodo analizado	2004-2007	2009-2012	
-------------------	-----------	-----------	--

Exportaciones de Bolivia, Ecuador y Colombia a Perú	# líneas (HS 2002 - 6 dígitos)		# líneas (HS 2007 - 6 dígitos)	
	Comercial	Productivo y ROO	Comercial	Productivo and ROO
Bolivia	257	125	277	79
Ecuador	302	179	336	104
Colombia	871	421	1,012	392

Exportaciones de Perú a EEU y UE	# líneas (HS 2002 - 6 dígitos)		# líneas (HS 2007 - 6 dígitos)	
	Comercial	Productivo y ROO	Comercial	Productivo and ROO
Estados Unidos	1,167	452	1,170	508
Unión Europea	220	92	1,170	348

Las matrices productivas cambian/se adaptan continuamente A modo de ejemplo...

Algunas reglas de origen permiten aprovechar encadenamientos regionales...

Periodo
2004-2007

Bolivia provee algodón a la
industria peruana de
confecciones



Peru produce confecciones




Peru exporta a marcas globales
top que hacen retail en el
mundo



Periodo
2009-2012

Bolivia provee telas a la
industria peruana de
confecciones



Peru produce confecciones



Peru exporta a algunos vecinos
con marcas propias



Algunas lecciones

Algunas lecciones para la integración en cadenas globales de valor

- ✓ Las estructuras productivas de bienes se modifican entre 4 a 6 años, y si se trata de servicios entre 2 a 4 años.
- ✓ Nuestras estadísticas no se mueven tan rápido - período censal en el Perú es superior a 10 años (1994, 2007, 202X). No se cuenta con información censal de servicios.
- ✓ En los TLC's se negocian estructuras productivas, ROO de bienes no se actualizan tan rápido como las matrices productivas. Las ROO de servicios son generales.
- ✓ Las ROO son muy complejas (realmente lo son!). Simplificar las ROO con el fin de promover encadenamientos regionales.
- ✓ Soluciones factibles para bienes:
 - Promover negocios a través de acumulación cruzada.
 - A largo plazo, convergencia de acuerdos mutuos.
- ✓ En servicios, iniciar trabajo a partir de:
 - Generación de estadística: nomenclatura común, registro e identificación periódica-frecuente.
 - Apertura en listas negativas..

Algunas lecciones para la inserción en cadenas globales de valor

Luis Mesías