

Perspectiva de género en las estadísticas para las políticas de igualdad



NACIONES UNIDAS

CEPAL

Karen Garcia Rojas

Oficial de Estadísticas

División de Asuntos de Género, CEPAL

Migración, género y cuidados en América Latina - CLACSO

Abril de 2023

Contenido

¿Qué son las estadísticas de género y para qué sirven?

Indicadores de género

Fuentes de información y desafíos

Reflexiones finales



NACIONES UNIDAS

CEPAL

¿Qué son las estadísticas de género?

Son datos estadísticos que reflejan adecuadamente las **diferencias y desigualdades en la situación** de mujeres y hombres **en todas las áreas de la vida**.

Integralidad

Reflejar cuestiones relacionadas con todos los aspectos de la vida

- En cada sociedad, hay diferencias entre lo que se espera, permite o valora en una mujer y en un hombre. Estas diferencias tienen un impacto específico en la vida de las personas a lo largo de todas las etapas de la vida y determinan las diferencias en salud, educación, trabajo, vida familiar o bienestar general (...), en cuanto a necesidades, oportunidades y contribuciones.

Interseccionalidad

Conceptos y definiciones deben desarrollarse para reflejar la diversidad de varios grupos de mujeres y hombres.

- Las desigualdades se refuerzan cuando confluyen al mismo tiempo varias características que implican discriminación o exclusión históricamente.



Características de las estadísticas de género

Los datos se presentan con desagregación según sexo como una clasificación permanente, básica y transversal.

Los datos reflejan “asuntos” de género (agendas para el logro de la igualdad y el desarrollo sostenible).

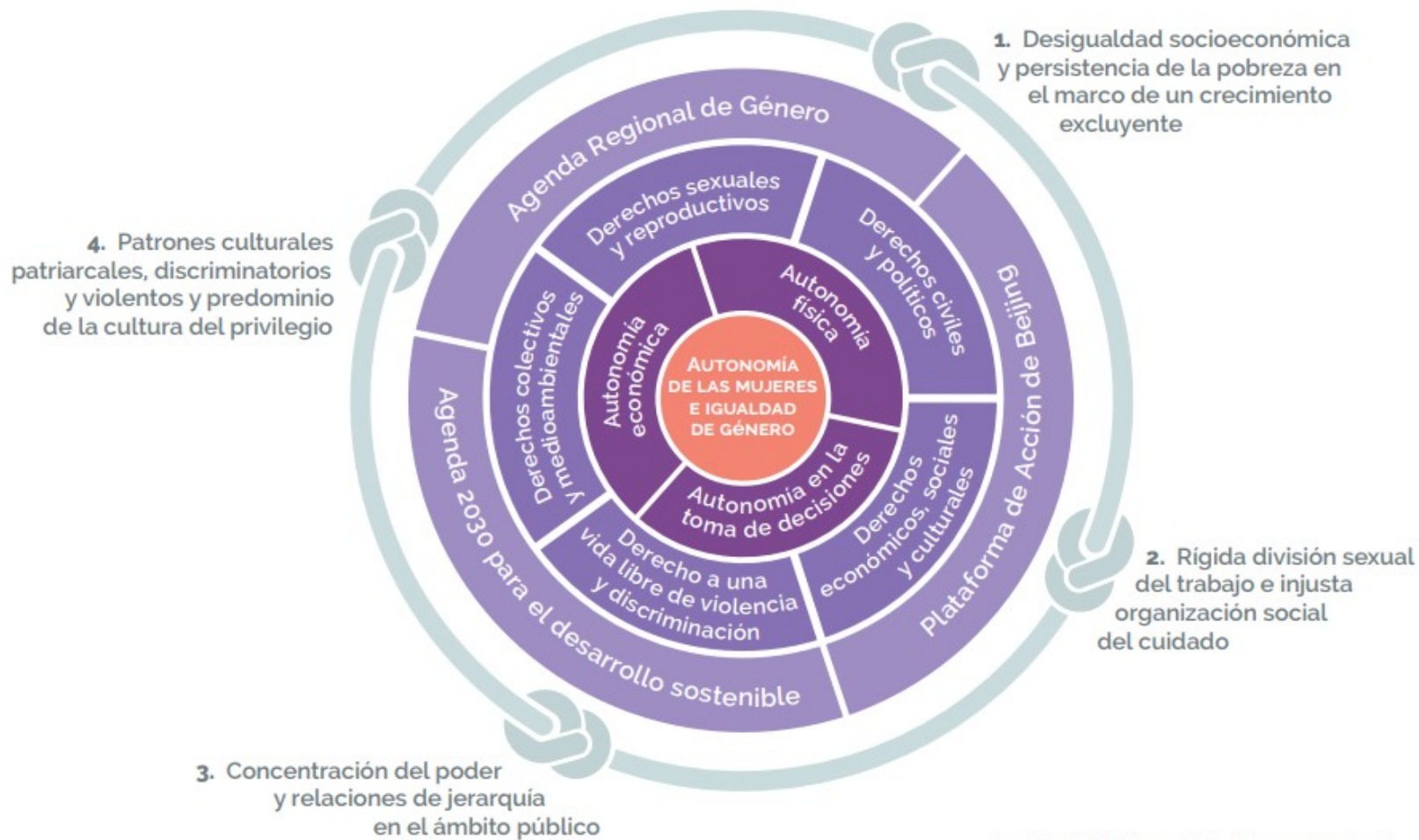
Los datos se basan en marcos conceptuales robustos que reflejan adecuadamente la diversidad de mujeres y hombres (interseccionalidad) e informan sobre todos los aspectos de sus vidas (integralidad).

Transversalidad en todas las fases del proceso estadístico: libre de estereotipos y sesgos de género desde el diseño y recolección hasta la divulgación.

No son un fin en sí mismo, sino un medio para informar la acción hacia la igualdad de género.



Dimensiones para un marco conceptual en la producción estadística con perspectiva de género



La Estrategia de Montevideo (2016) propone una estructura de cuatro nudos estructurales a los que hay que hacer frente para alcanzar la igualdad de género.

Fuente: CEPAL (2021). Hacia la sociedad del cuidado: los aportes de la Agenda Regional de Género en el marco del Desarrollo Sostenible.

¿Por qué son necesarias las estadísticas e indicadores de género?

Son una poderosa herramienta de información que visibiliza la magnitud y la intensidad de las distintas expresiones de la desigualdad de género.

Hacen posible conocer y luego, elaborar respuesta a problemas específicos que se plantean sobre la forma diferenciada en que mujeres y hombres se ven afectados en distintos ámbitos de la vida.

Ofrecen estimaciones de la magnitud de la contribución que mujeres y hombres realizan en campos específicos de la actividad humana.

Son un instrumento eficiente para apoyar la toma de decisiones políticas, evaluar los resultados de aquellas que ya han sido implementadas, monitorear los avances, retrocesos o estancamiento en el tiempo de estas acciones para promover la igualdad de género.

Ayudan a la identificación de las diferentes causas subyacentes que pueden estar incidiendo en las manifestaciones de la desigualdad, permitiendo actuar sobre estas a fin de promover el cambio.

Ofrecen una importante fuente de retroalimentación para la generación de otras estadísticas de género y para mejorar los métodos y las clasificaciones utilizadas a fin de reflejar adecuadamente las desiguales situaciones de género.

Proveen una base de información no sesgada y comparable para **evaluar el progreso hacia las metas para mejorar la situación para las mujeres** acordadas en distintas cumbres internacionales.

Principales fuentes de información

- Censos poblacionales.
- Encuesta de condiciones de vida.
- Encuestas de gastos e ingresos.
- Encuestas demográficas y de salud.
- Encuestas de uso del tiempo.
- Encuestas de violencia.
- Encuestas de salud sexual y reproductiva.
- Registros administrativos.
- Estadísticas vitales.
- BIG DATA.

Censos de población y vivienda

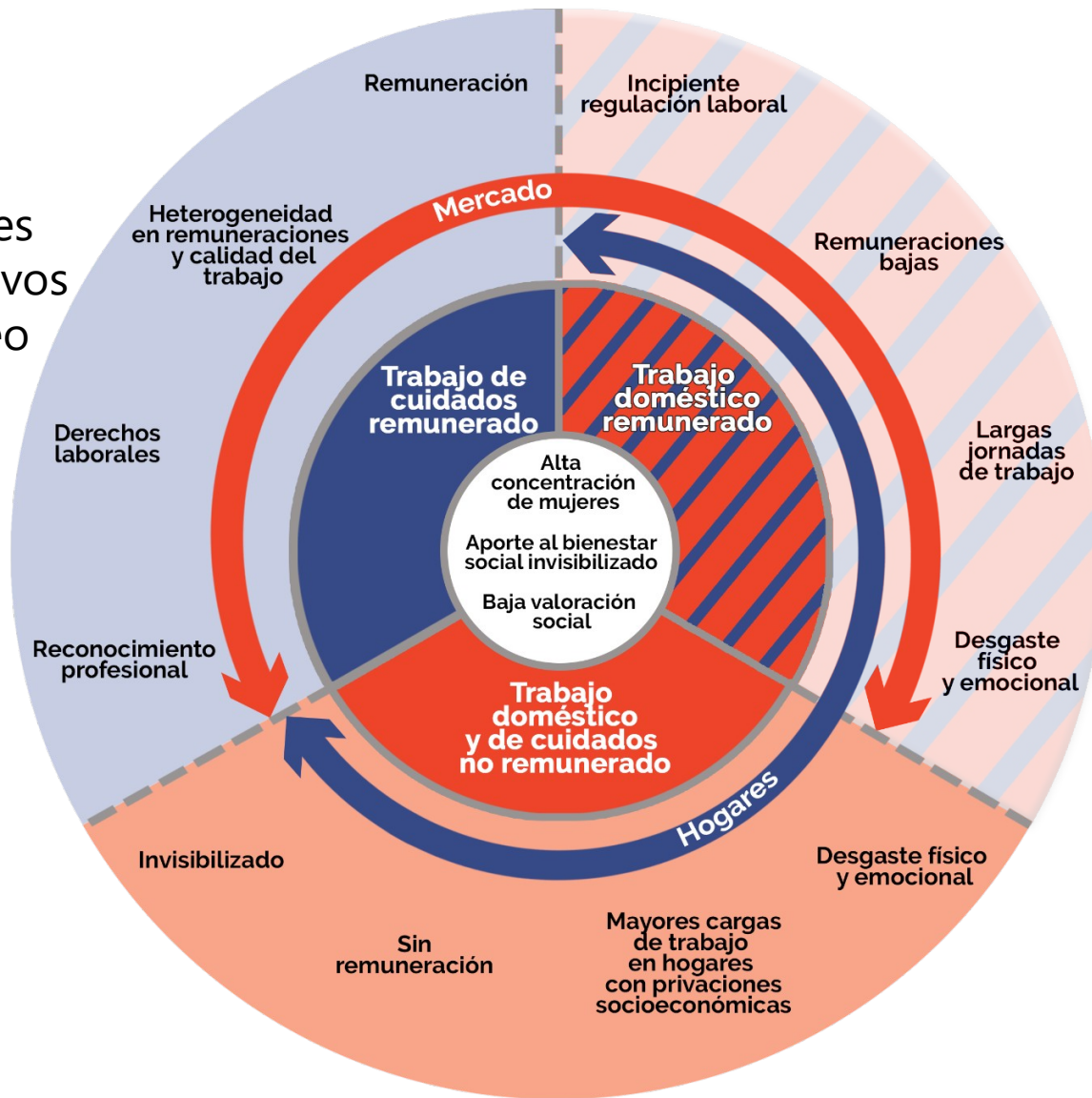
País	Censos de población y vivienda (rondas 2000, 2010, 2020)
Argentina	2001, 2010
Bolivia (Estado Plurinacional de)	2001, 2012
Brasil	2000, 2010
Chile	2002, 2017
Colombia	2005, 2018
Costa Rica	2000, 2011
Cuba	2002, 2012
Ecuador	2001, 2010
El Salvador	2007
Guatemala	2002, 2018
Honduras	2001, 2013
México	2000, 2010, 2020
Nicaragua	2005
Panamá	2000, 2010
Paraguay	2002, 2012
Perú	2007, 2017
República Dominicana	2002, 2010
Uruguay	2004, 2011
Venezuela (República Bolivariana de)	2001, 2011



UNIDAD

P A L

Censos poblacionales
Registros administrativos
Encuestas de empleo

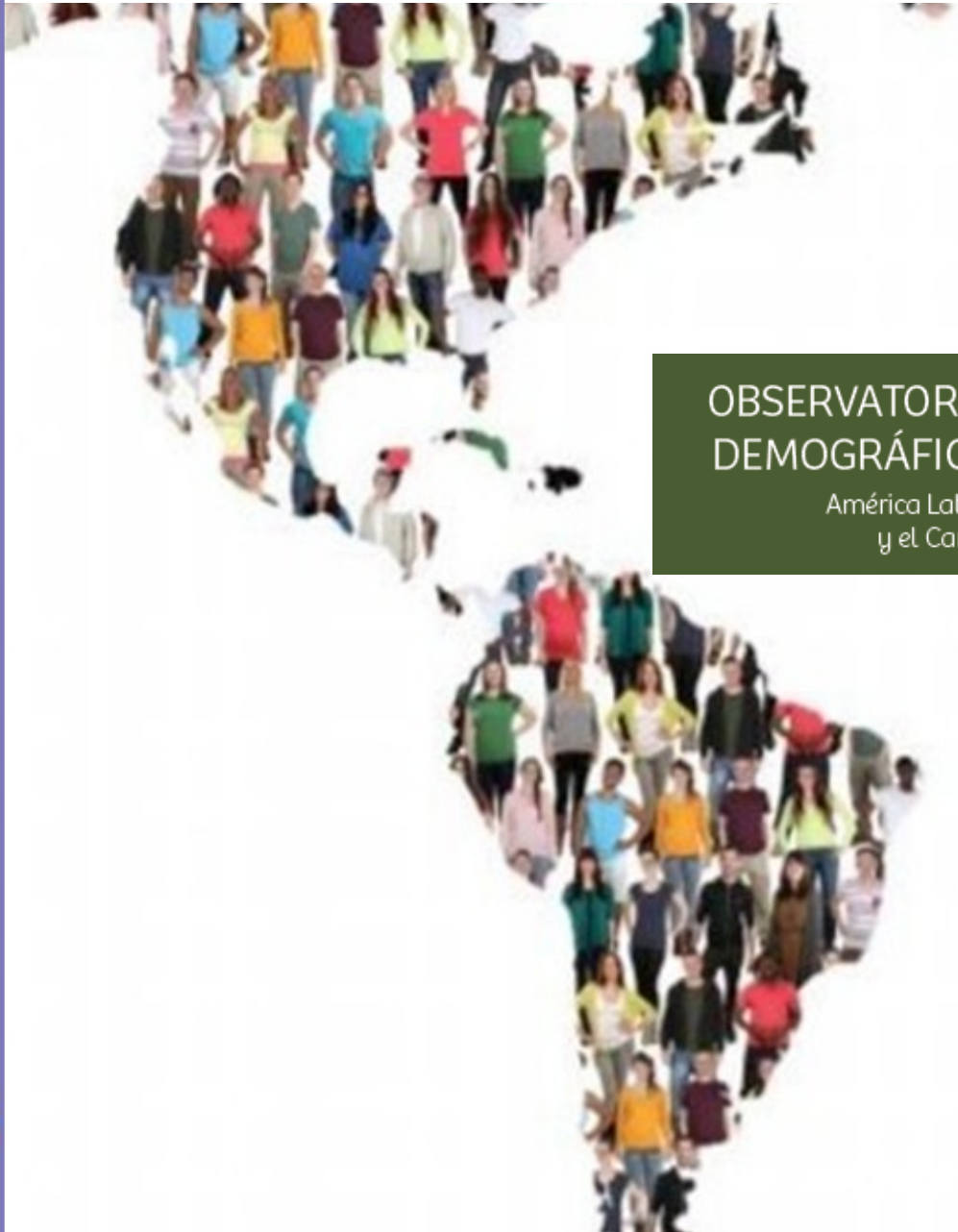


Censos poblacionales
Registros administrativos
Encuestas de empleo

Encuestas de hogares
Encuestas de uso del tiempo



Fuentes de información



CEPALSTAT | Bases de Datos y Publicaciones Estadísticas
Comisión Económica para América Latina y el Caribe



Observatorio de Igualdad de Género
de América Latina y el Caribe

OBSERVATORIO
DEMOGRÁFICO
América Latina
y el Caribe



PLATAFORMA DE COORDINACIÓN
PARA REFUGIADOS Y MIGRANTES DE VENEZUELA



International
Labour
Organization

ILOSTAT



United
Nations

Population Division





[Autonomía económica](#)



[Autonomía en la toma de decisiones](#)



[Autonomía física](#)



- ✓ Desde el 2007, el Observatorio de Igualdad de Género analiza y hace visible el cumplimiento de metas y objetivos internacionales en torno a la igualdad de género en la región mediante indicadores y herramientas analíticas.
- ✓ Definió un **set de indicadores estratégicos** para el seguimiento de las 3 dimensiones relevantes de la autonomía para alcanzar la igualdad de género.
- ✓ Brinda apoyo técnico y capacitación a los mecanismos para el adelanto de las mujeres (MAM); los institutos nacionales de estadística y otras instituciones gubernamentales de los países que lo soliciten.
- ✓ Realiza informes que proporcionan diagnósticos sobre las desigualdades entre mujeres y hombres.

AUTONOMÍA ECONÓMICA

Es la capacidad de las mujeres de acceder y controlar recursos como los ingresos propios, activos, recursos productivos, financieros, tecnológicos y el tiempo. Considera el trabajo remunerado y no remunerado y el impacto de su distribución desigual entre hombres y mujeres.

1 de cada 2

mujeres está excluida del mercado laboral



Para los hombres 1 de cada 4

Allí es donde se generan la mayor parte de los ingresos de los hogares

1 de cada 3

mujeres no tiene ingresos propios



Para los hombres 1 de cada 10

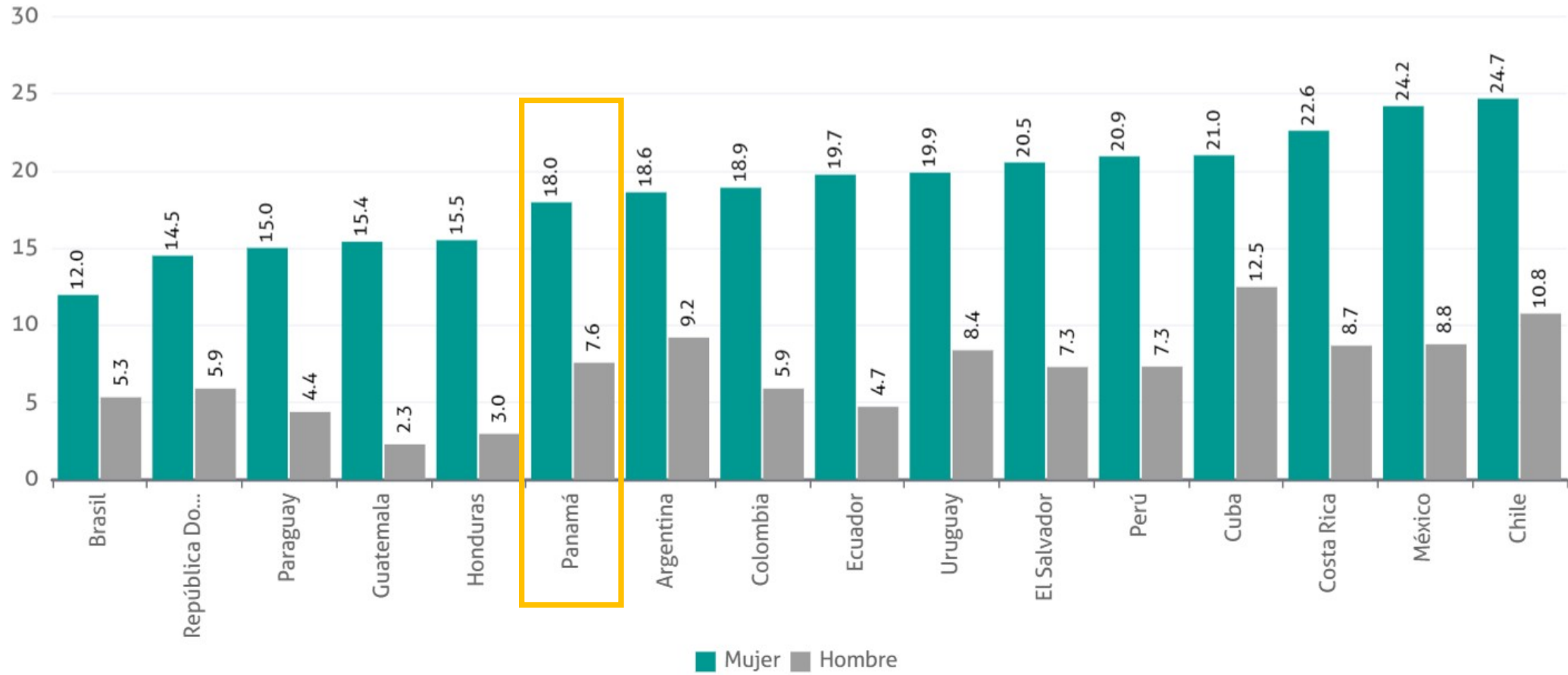
Por cada **100 hombres** que viven en hogares pobres, existen **113 mujeres** en la misma situación



Existe un círculo vicioso entre la **pobreza de ingresos** y la **pobreza de tiempo**

Indicador ODS 5.4.1: Proporción del tiempo dedicado al trabajo doméstico y de cuidado no remunerado, desglosado por sexo

América Latina (16 países): Proporción de tiempo dedicado a quehaceres domésticos y cuidados no remunerados, según sexo y país, último período disponible (Porcentajes)

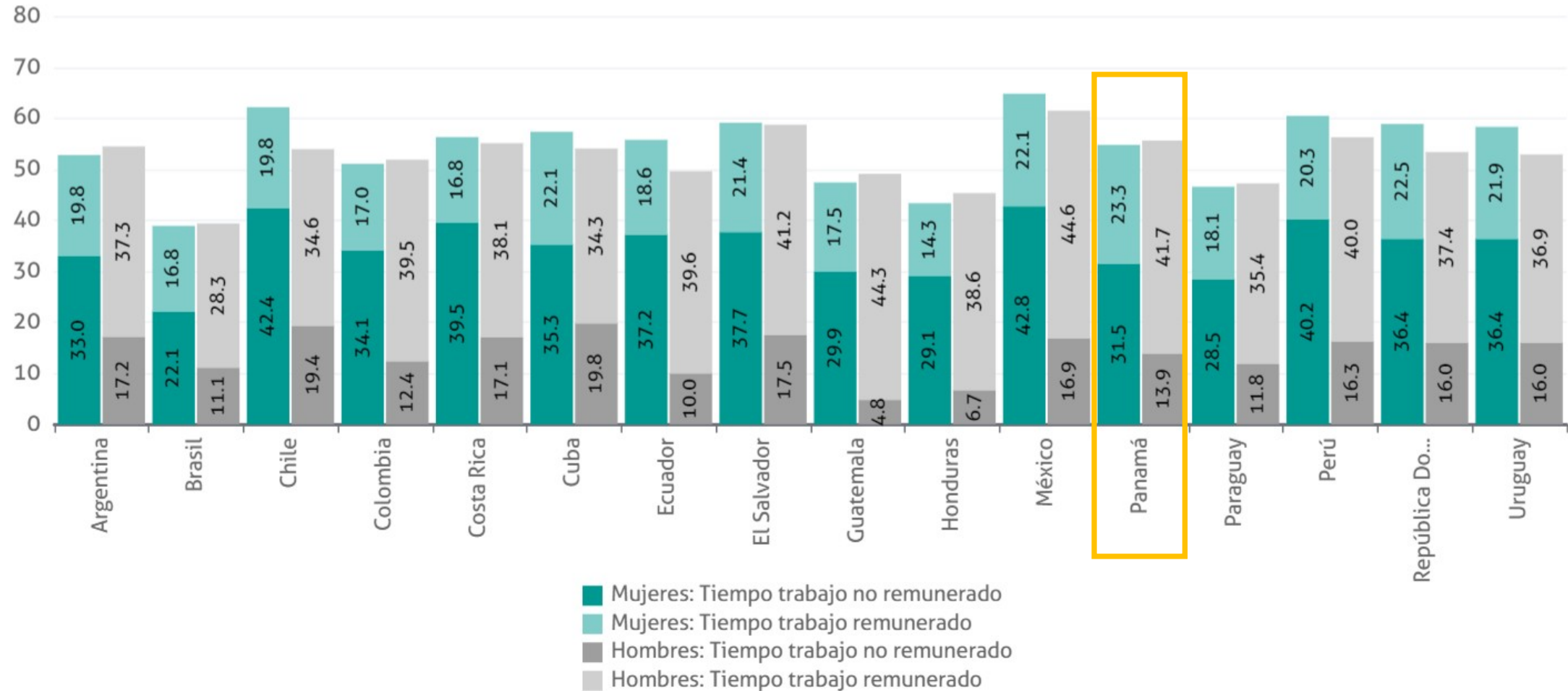


Fuente: CEPAL, sobre la base del Repositorio de información sobre uso del tiempo de América Latina y el Caribe

*Panamá, 2011.

Indicador ODS C-5.4: Tiempo Total de Trabajo por tipo de

América Latina (16 países): Tiempo promedio destinado al trabajo remunerado y no remunerado de la población de 15 años de edad y más, por sexo, según país, último período disponible (Promedio de horas semanales)

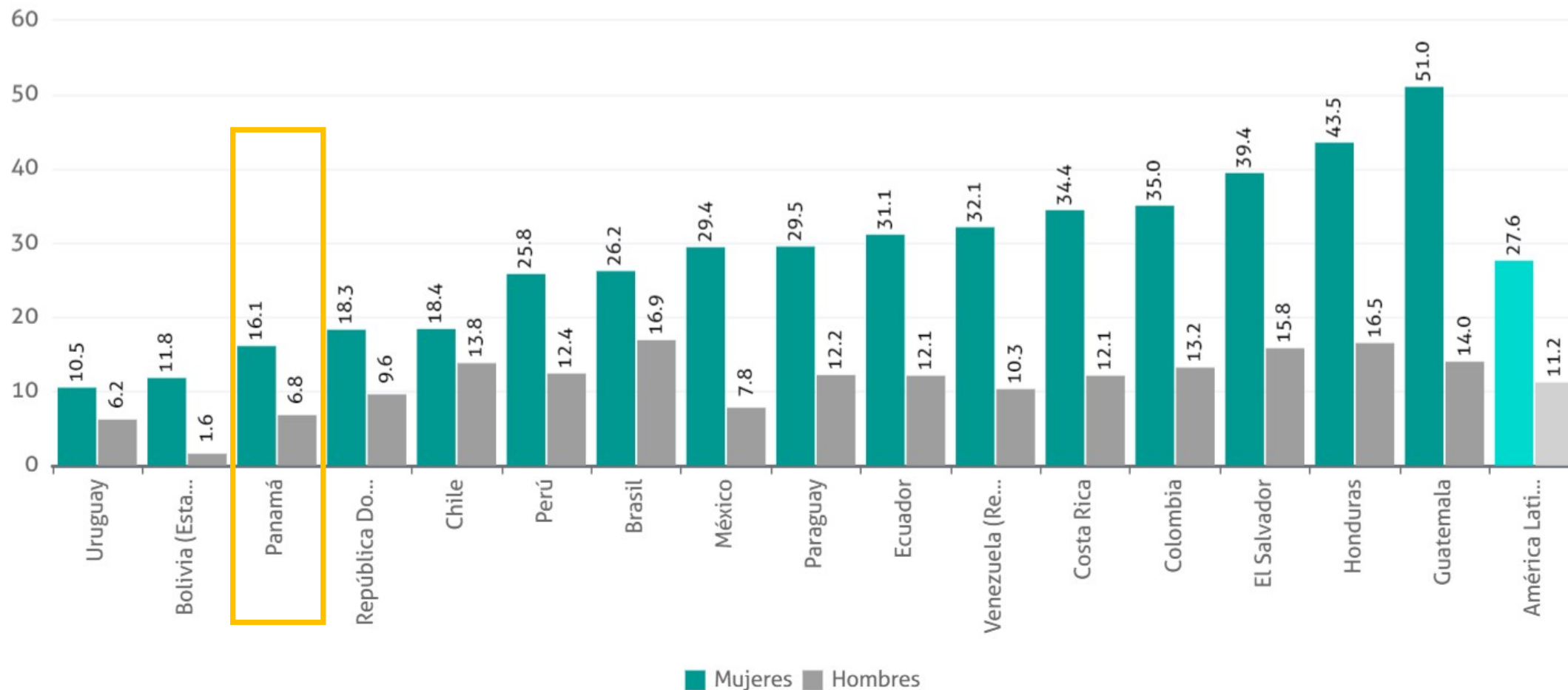


Fuente: CEPAL, sobre la base del Repositorio de información sobre uso del tiempo de América Latina y el Caribe

***Panamá, 2011.**

Población sin ingresos propios por sexo

América Latina (16 países): Población sin ingresos propios por sexo, último período disponible (en porcentajes)



Fuente: CEPAL, sobre la base de Banco de Datos de Encuestas de Hogares (BADEHOG)

Notas: Proporción de la población femenina (masculina) de 15 años y más que no es perceptora de ingresos monetarios individuales y que no estudia exclusivamente (según su condición de actividad) en relación con el total de la población femenina (masculina) de 15 años y más que no estudia exclusivamente. El resultado se expresa en porcentajes. ***Panamá, 2021.**

AUTONOMÍA FÍSICA

Es la capacidad para decidir libremente acerca de la integridad física, la propia sexualidad y la reproducción, así como el derecho a vivir una vida libre de violencia.

La violencia de género es una pandemia que permanece en las sombras

1 de cada 3



mujeres ha sido o es víctima de **violencia** física o sexual por parte de una pareja o expareja

Estas situaciones ponen en riesgo el presente y el futuro de las mujeres, niñas y adolescentes

Los matrimonios y las uniones infantiles, tempranas y forzadas son una realidad en América Latina y el Caribe

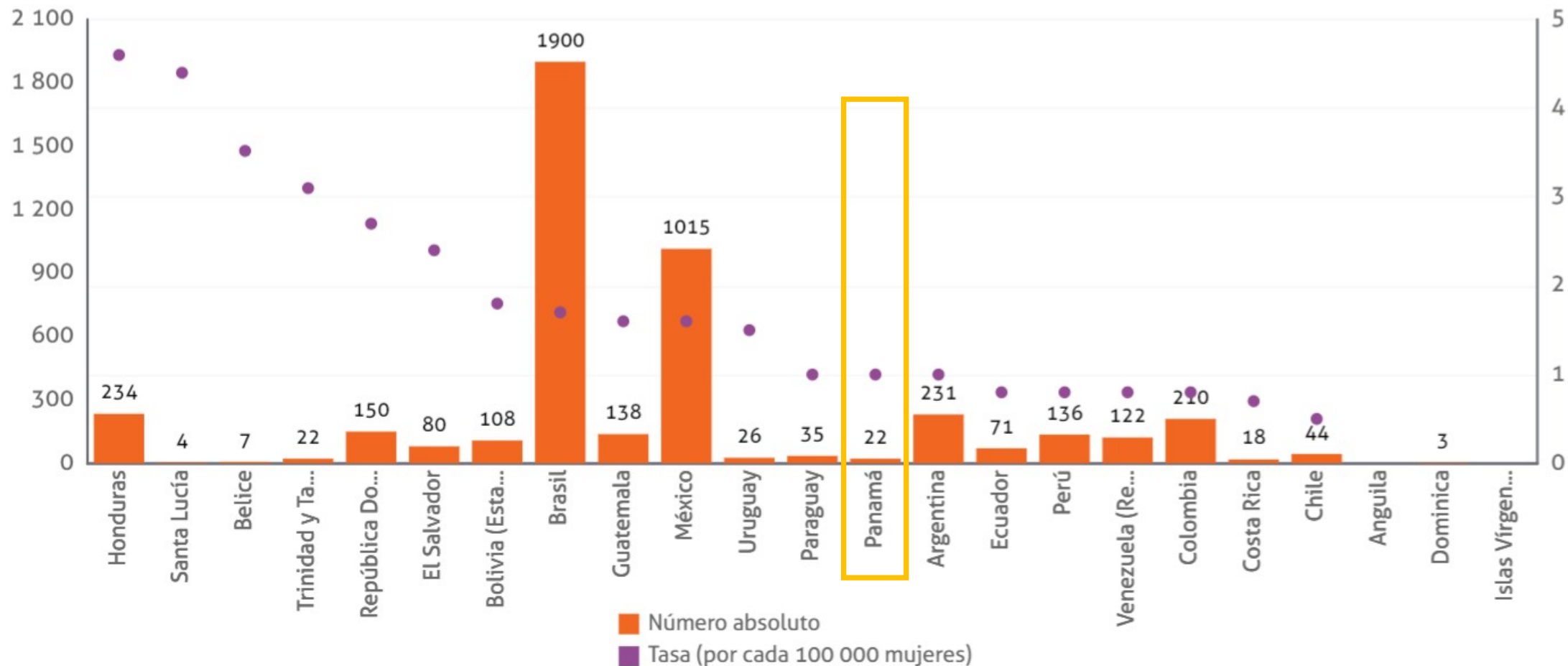
1 de cada 5



niñas contrajo **matrimonio infantil** o están en **unión temprana** (2020)

Indicador ODS C-5.2: Tasa de femicidio o feminicidio

América Latina, el Caribe (23 países): Femicidio o feminicidio, último año disponible (En números absolutos y tasas por cada 100.000 mujeres)



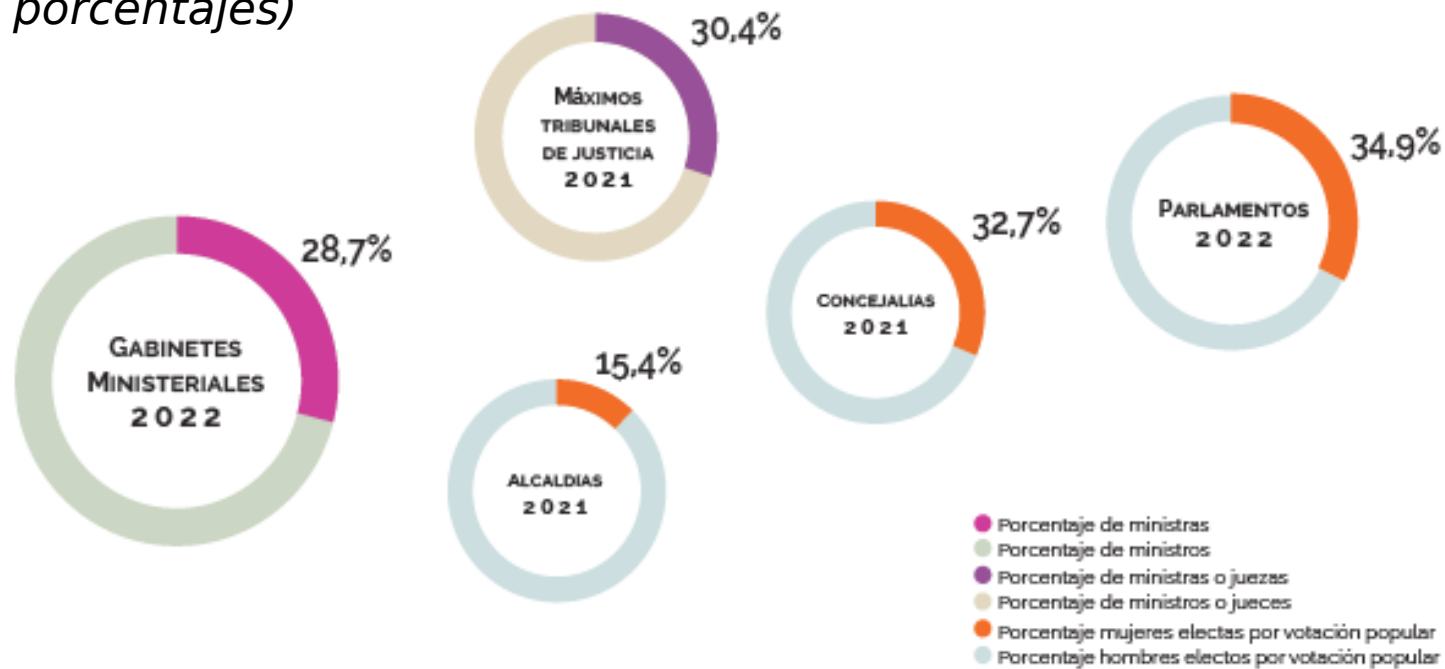
Fuente: CEPAL, Observatorio de Igualdad de Género de América Latina y el Caribe

AUTONOMÍA EN LA TOMA DE DECISIONES

Implica que las mujeres participen plenamente en las decisiones que afectan en su vida propia, de sus familias, comunidades y la sociedad en su conjunto, así como la representación paritaria en los espacios de toma de decisiones.

América Latina y el Caribe: promedios regionales de participación en cargos de toma de decisiones 2021 a 2022.

(En porcentajes)



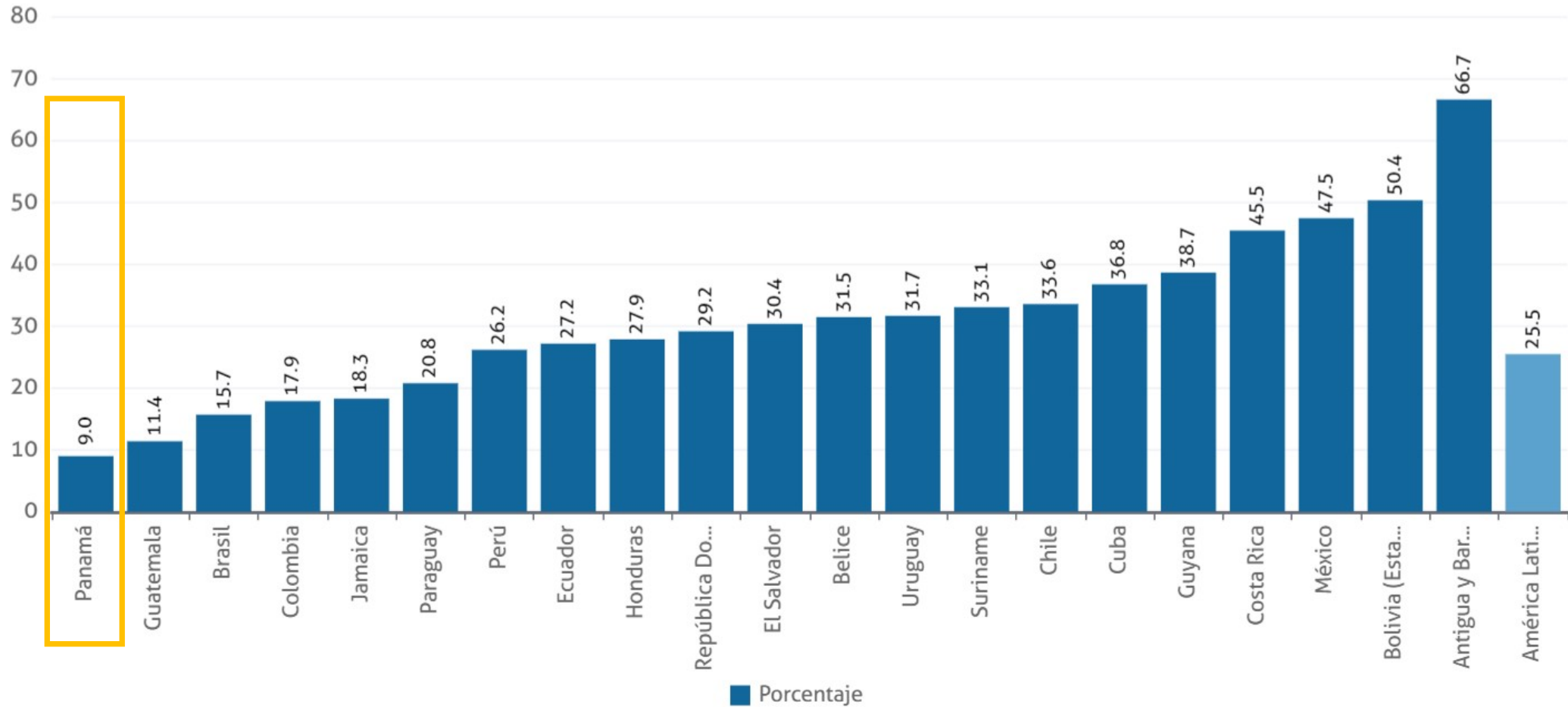
El promedio regional de participación de las mujeres se sitúa en 30%, con excepción de las alcaldías en donde es 15%.

La situación de la región aun dista de la paridad.

Fuente: Comisión CEPAL, sobre la base de información del Observatorio de Igualdad de Género de América Latina y el Caribe [en línea] <https://oig.cepal.org/es>.

Indicador ODS 5.5.1.b: Proporción de escaños ocupados por mujeres en los gobiernos locales

Proporción de escaños ocupados por mujeres en los gobiernos locales (indicador ODS 5.5.1.b)



Fuente: CEPAL, Observatorio de Igualdad de Género de América Latina y el Caribe

Las acciones de política requieren sistemas de información que permitan identificar prioridades, definir y monitorear líneas de acción clave. Un ámbito crucial es el de la construcción y difusión de **estadísticas oficiales con perspectiva de género**. Es necesario por tanto:

- Aumentar la disponibilidad de estadísticas e indicadores **desagregadas por sexo** para visibilizar los diversos fenómenos que afectan hoy tanto a hombres como mujeres.
- Fomentar la **construcción de sistemas de datos** que combinen información geográfica, socio-demográfica, económica e, incluso, ambiental en entornos políticos administrativos relevantes para el diseño, la gestión, el monitoreo y la evaluación de las políticas públicas, manteniendo los principios de integralidad, universalidad.
- Invertir en las **capacidades de las agencias nacionales para recopilar datos** sobre migrantes internacionales.
- **Fortalecer los instrumentos de medición existentes** y los registros administrativos para que puedan dar cuenta de los fenómenos migratorios.
- Avanzar en la **estandarización de las definiciones de migración internacional** y los métodos de recopilación de datos para mejorar la comparabilidad internacional de los datos entre países.
- Uso de **metodologías de muestreo creativas** e intencionadas: para mejorar la recopilación de datos sobre mujeres migrantes
- Avanzar en la incorporación de **nuevas mediciones** que permitan cuantificar dimensiones que han estado fuera de los debates tradicionales (uso del tiempo, violencia contra las mujeres, etc.).
- Hacer un mejor uso de **fuentes no tradicionales de datos**.
- Fortalecer las capacidades de las personas en cargos de toma de decisión para el uso de información estadística con perspectiva de género.



Datos sobre género y medioambiente: un reto a nivel global



[Romper el silencio estadístico para alcanzar la igualdad de género en 2030 - CEPAL](#)

- La degradación medioambiental y el cambio climático **afectan en mayor medida a las mujeres** debido al acceso desigual a recursos naturales, servicios públicos e infraestructura y sobrecarga de responsabilidad en la economía de subsistencia, la producción agraria y doméstica (Bauhardt y Harcourt, 2019).
- Sin embargo, en el abordaje de las relaciones de las personas con el ambiente, y en la problemática del cambio climático **se ha considerado marginalmente la perspectiva de género** y ha sido relativamente reciente su incorporación en los ámbitos normativos, y de diseño de respuestas.
- En la Agenda 2030 no quedó suficientemente claro el vínculo entre la igualdad de género y la dimensión ambiental del desarrollo sostenible

Solo hay una meta que explicita la importancia de abordar la planificación y gestión del cambio climático desde un enfoque de derechos, y el indicador que monitorea esta meta aun no cuenta con una metodología acordada (Aguilar, 2021).

- Los datos ambientales rara vez se desagregan por sexo.

Fuente: CEPAL, 2022. Romper el Silencio Estadístico para alcanzar la igualdad de género en el 2030. Recuadro V.8 Desafíos que presenta la región para la producción de estadísticas sobre género y cambio climático” (pp. 83).



Conjunto Global de Estadísticas e Indicadores de Cambio Climático

158 indicadores en cinco áreas que corresponden a las etapas del cambio climático definidas por el Grupo Intergubernamental de Expertos sobre el Cambio Climático (IPCC)

- i) procesos precursores,
- ii) impacto,
- iii) vulnerabilidad,
- iv) mitigación
- v) adaptación

Cuatro áreas prioritarias en el vínculo género-medio ambiente

Propuesta conjunta de la Unión Internacional para la Conservación de la Naturaleza (UICN) y el Programa de las Naciones Unidas para el Medio Ambiente (PNUMA)

- i) Derecho a la tierra, recursos naturales y biodiversidad.
- ii) Acceso a alimentos, energía, agua y saneamiento.
- iii) Cambio climático, producción y consumo sostenibles, salud y bienestar.
- iv) Las mujeres en la toma de decisiones ambientales en todos los niveles.

Fuente: PNUMA/UICN, 2018



Hacia el fortalecimiento de las capacidades

1. Es necesario “reforzar la capacidad de las oficinas nacionales de estadística y otras instituciones públicas para recopilar, analizar y difundir datos desglosados por sexo relacionados con el cambio climático y la reducción del riesgo de desastres”*.
 - Las oficinas nacionales de estadística han mostrado dificultades para realizar consultas nacionales y establecer procesos de recopilación e intercambio de datos, ya que no cuentan con los conocimientos especializados multidisciplinares que exige el estudio multifactorial del cambio climático (Naciones Unidas, 2022a).
 - Las estadísticas ambientales en general presentan una producción regular sumamente limitada por la insuficiente recolección, validación y estructuración de dichas estadísticas en los sistemas estadísticos nacionales (Quiroga, 2021).
 - Cuando existen, hay bajo nivel de visibilidad de unidades ambientales dentro de los Institutos de Estadística.
2. Es necesario conformar equipos multidisciplinarios que incluyan personas expertas en cuestiones de género y medio ambiente.
3. Es importante desarrollar indicadores de cambio climático en las áreas de vulnerabilidad y adaptación, las dos áreas con mayor dificultad para generar indicadores comparables a nivel mundial (Naciones Unidas, 2021)

**Declaración adoptada por las ministras y altas autoridades de los mecanismos nacionales para el adelanto de las mujeres de América Latina y el Caribe para el 66º período de sesiones de la Comisión de la Condición Jurídica y Social de la Mujer (CSW66) en el marco de la 62ª reunión de la Mesa Directiva de la Conferencia Regional sobre la Mujer de América Latina y el Caribe*

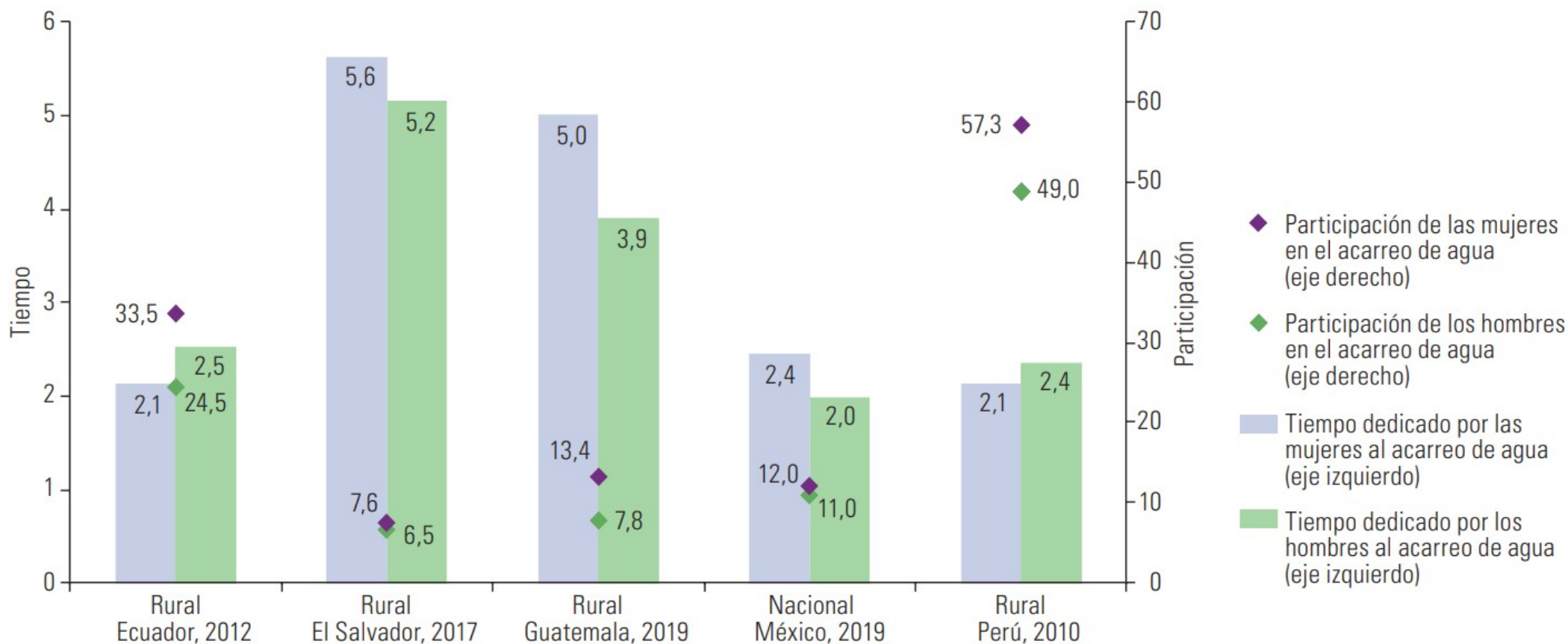
Fuente: CEPAL, 2022. Romper el Silencio Estadístico para alcanzar la igualdad de género en el 2030. Recuadro V.8 Desafíos que presenta la región para la producción de estadísticas sobre género y cambio climático”



Mujeres y recursos naturales: acceso doméstico al agua

América Latina (5 países): tiempo dedicado al acarreo de agua que realiza la población de 15 años y más, según sexo

(Tiempo en horas semanales y participación en porcentajes)



Fuente: Comisión Económica para América Latina y el Caribe (CEPAL), sobre la base de tabulaciones especiales de las encuestas sobre el uso del tiempo de los respectivos países.

Porcentaje de mujeres que trabajan en las empresas de electricidad, gas y agua



20.86%

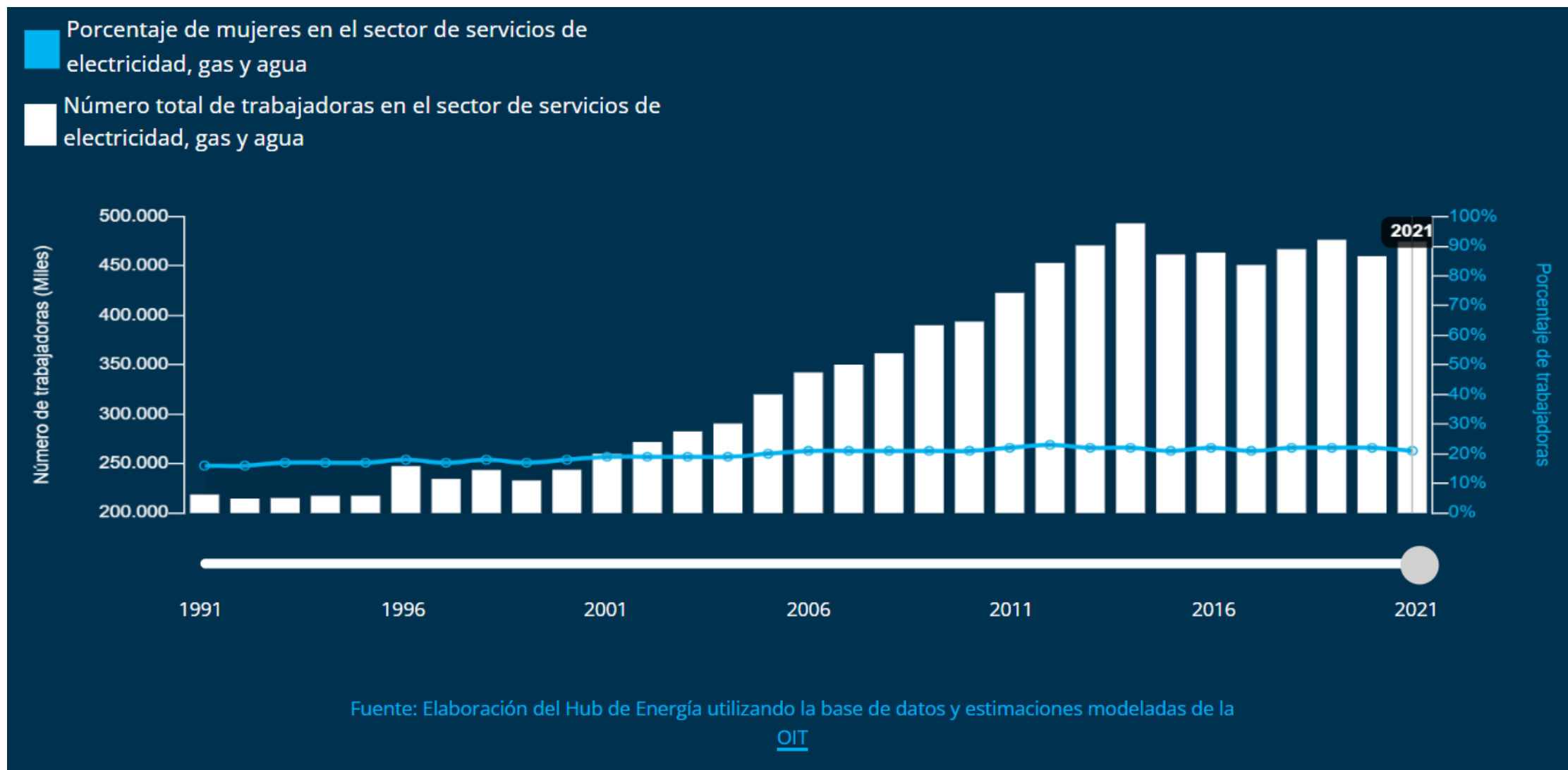
PROMEDIO AMERICA
LATINA Y EL CARIBE
EN 2021

¿Qué porcentaje de mujeres trabajan en las empresas de servicios de electricidad, gas y agua?

De cada 100 trabajadores en las empresas de servicios de Latinoamérica Y El Caribe, 21 son mujeres.



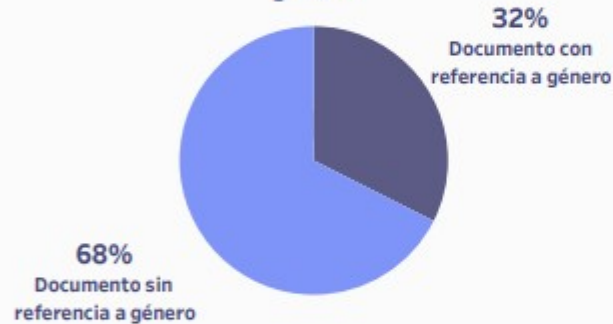
Mujeres que trabajan en el sector de electricidad, gas y agua



Género en los Lineamientos, Planes y Políticas de Transición Energética de los países de América Latina y el Caribe

La mayoría de los países de América Latina y el Caribe aún NO consideran la inclusión de género en sus documentos de política, agenda energética o lineamientos de transición energética. La siguiente visualización muestra un relevamiento de los documentos sobre política, lineamientos de transición o agendas energéticas publicados por los países en el cual se analizó si los documentos incluían o no consideraciones de género.

Proporción de documentos con referencias de género



Lineamientos de transición energética, Planes y Políticas

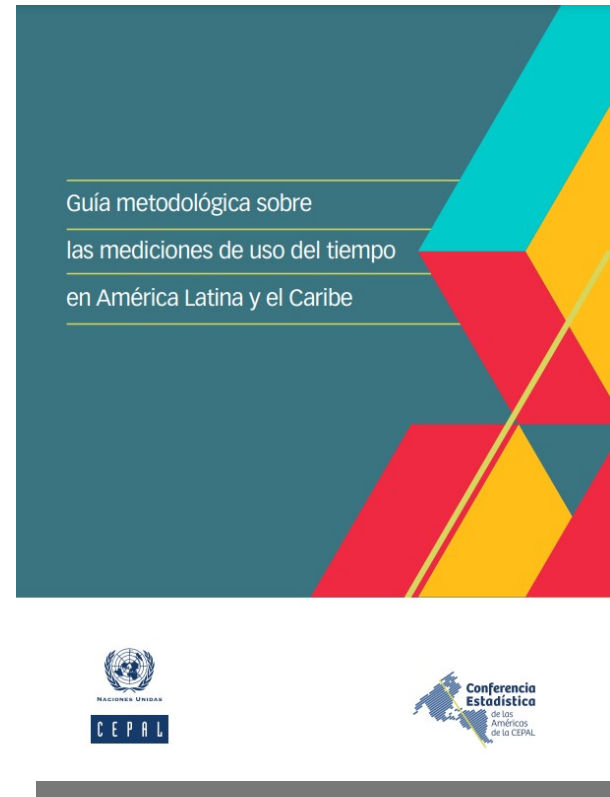
- Menciona género y tiene documentos específicos de género y energía
- Menciona género y no tiene documentos específicos de género y energía
- Solo tiene documento específico de género y energía
- No menciona género y no tiene documento específico de género y energía



Fuente: Elaborado por la División de Energía del BID en base con los documentos oficiales de planificación y transición energética de los países en sus páginas web.



La región cuenta con herramientas para favorecer la comparabilidad de las mediciones, facilitar el reporte de indicadores globales, regionales y nacionales; y contribuir al impulso y monitoreo de políticas públicas que revaloricen, reduzcan y redistribuyan el trabajo de cuidados.



Guía para la transversalización de la perspectiva de género en la producción estadística de América Latina y el Caribe

(En elaboración)

Transitar hacia la Sociedad del Cuidado

La sociedad del cuidado es un horizonte que supone una construcción colectiva y multidimensional para desatar los nudos estructurales de la desigualdad de género y **ubicar el cuidado de las personas y del planeta en el centro del desarrollo sostenible.**

Una propuesta de organización social que ubica la sostenibilidad de la vida como el objetivo prioritario. Para ello es preciso reconocer el valor insustituible del cuidado tanto de las personas como del planeta en el logro de este objetivo y de socializar su provisión sobre la base de la corresponsabilidad social y de género.



Transformar los datos en información, la información en conocimiento y el conocimiento en decisión política



NACIONES UNIDAS

CEPAL

Publicaciones



[La sociedad del cuidado : horizonte para una recuperación sostenible con igualdad de género – CEPAL](#)



[Romper el silencio estadístico para alcanzar la igualdad de género en 2030 - CEPAL](#)



[Hacia la sociedad del cuidado: los aportes de la Agenda Regional de Género en el marco del desarrollo sostenible - CEPAL](#)



[Los matrimonios y uniones infantiles, tempranos y forzados. Prácticas nocivas profundizadas de la desigualdad de género en América Latina y el Caribe](#)



[Poner fin a la violencia contra las mujeres y niñas y al femicidio o feminicidio: Reto clave para la construcción de una sociedad del cuidado](#)



[La autonomía de las mujeres y la igualdad de género en el centro de la acción climática en América Latina y el Caribe](#)



Asuntos de Género en la CEPAL
www.cepal.org/es/areas-de-trabajo/asuntos-de-genero

Observatorio de Igualdad de Género

www.oig.cepal.org/es



NACIONES UNIDAS

CEPAL

¡Muchas gracias!